



L'indemnisation des demandeurs d'emploi Pays de la Loire

Document Mensuel

Situation au 30/04/2013



Libre de diffusion sous réserve de mention de la source « Pôle emploi Pays de la Loire »

1. Hausse annuelle de 10,6% du nombre de personnes indemnisées par Pôle emploi en Avril 2013

Au mois d'avril 2013, Pôle emploi Pays de la Loire a indemnisé **151 160** personnes essentiellement en allocation ARE (75,9%). Une hausse de **0,6%** (en CVS) du nombre d'allocataires indemnisés est enregistrée par rapport à mars 2013. Sur un an, le nombre total d'allocataires indemnisés est en hausse de **10,6%** (en CVS).

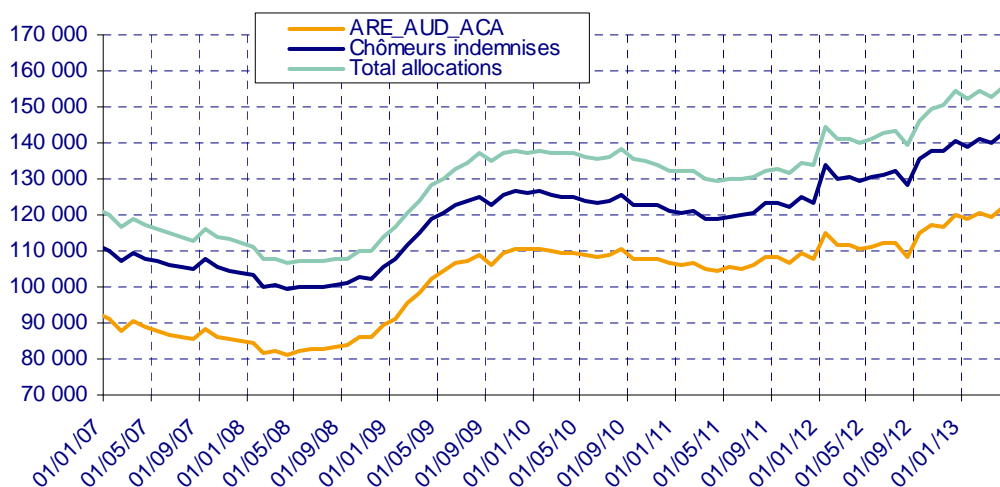
Nombre d'allocataires indemnisés au titre du dernier jour du mois (données CVS)

PAYS DE LA LOIRE	avril 12	mars 13	avril 13	Evolution mensuelle %	Evolution annuelle %
Total BFM (CVS)	141 200	155 290	156 160	0.6%	10.6%
Assurance chômage (ARE,AUD, et ACA)	111 350	121 990	122 250	0.2%	9.8%
Solidarité-Etat (*)	19 040	20 610	21 070	2.2%	10.7%
Chômeurs indemnisés (Assurance chômage+ Solidarité-Etat)	130 390	142 600	143 320	0.5%	9.9%
Autres bénéficiaires (Pré-retraités et Formation)	10 810	12 690	12 840	1.2%	18.8%

CVS : Correction des Variations Saisonnières

Source : Pôle emploi

Bénéficiaires en fin de mois Pays de la Loire (Données CVS)



Nombre d'allocataires indemnisés au titre du dernier jour du mois (données brutes)

PAYS DE LA LOIRE	avril 12	mars 13	avril 13	Evolution annuelle %
Total BFM (données brutes)	136 482	157 986	151 160	10.8%
Assurance chômage (ARE,AUD, et ACA)	104 574	121 293	114 807	9.8%
Allocation d'Aide au Retour à l'emploi	104 504	121 257	114 772	9.8%
Allocation Unique Dégressive (AUD)	2			-100.0%
Allocation Chômeur Agé (ACA)	68	36	35	-48.5%
Solidarité-Etat	19 186	21 283	21 396	11.5%
Allocation de Solidarité Spécifique (ASS)	14 547	16 957	17 162	18.0%
Allocation Temporaires d'attente (ATA)	1 965	2 121	2 056	4.6%
Allocation Equivalent Retraite (AER)	2 646	2 082	1 993	-24.7%
Allocation Transitoire de Solidarité (ATS)	15	110	175	1066.7%
Allocation Exceptionnelle de Retour à l'emploi (AEPE)				-
Allocation Transitoire (AT)				-
Allocation de Fin de droit (AFD)	11	9	8	-27.3%
Allocation de Professionnalisation et de Solidarité (APS)	2	4	2	
Chômeurs indemnisés (Assurance chômage + Solidarité-Etat)	123 760	142 576	136 203	10.1%
Allocation d'Aide au Retour à l'emploi en Formation (AREF)	5 115	5 860	5 369	5.0%
Pré-Retraite AS FNE (FNE)	154	105	93	-39.6%
Allocation Complémentaire (ACO)	4	2	2	-50.0%
Allocation d'Aide pour le Retour à l'Emploi (ARPE)				-
Allocation de Pré-Retraite Progressive (PRP)	10	8	7	-30.0%
Allocation Spécifique de Conversion (ASC)				-
Allocation de Solidarité Spécifique Formation (ASS-F)	33	51	56	69.7%
Aide Fin de Formation (AFF)	8			-100.0%
Allocation Spécifique de Reclassement (ASR)	874	8	1	-99.9%
Allocation Spécifique de Reclassement (ASRR)	134			-100.0%
Rémunération Formation Pôle emploi (RFPE)	911	1 032	876	-3.8%
Allocation Transitoire Professionnelle (ATP)	111	1	1	-99.1%
Allocation en Faveur des Demandeurs d'emploi en Formation (AFDEF)	1 152	667	662	-42.5%
Allocation du Régime des Stagiaires Public (RSP)				-
Rémunération Fin de Formation 2011 (RFF)	1 294	2 014	2 240	73.1%
Allocation Sécurisation Professionnelle (ASP)	2 797	5 424	5 418	93.7%
Allocation Sécurisation Professionnelle (ASP-ARE)	125	238	232	85.6%
Autres bénéficiaires (Pré-retraités et Formation)	12 722	15 410	14 957	17.6%

Source : Pôle emploi

2. Hausse annuelle de 7,3% des premiers paiements sur admission-réadmission en Avril 2013

17 194 premiers paiements sur admission-réadmission ont été effectués par Pôle emploi pour l'ensemble des allocations en avril 2013. Une hausse de **3,5%** (en CVS) des premiers paiements est enregistrée par rapport à mars 2013. Sur un an, le nombre de premiers paiements sur admission-réadmission est en hausse de **+7,3%** (en CVS).

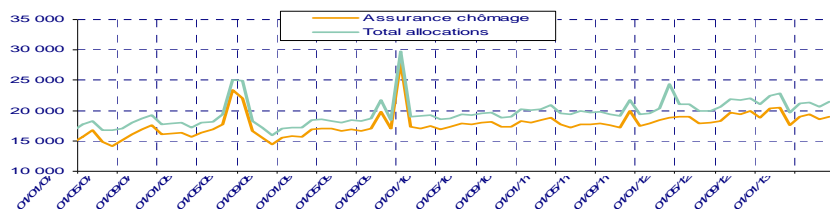
Premiers Paiements (CVS)

PAYS DE LA LOIRE	avril 12	mars 13	avril 13	Evolution mensuelle %	Evolution annuelle %
Total Premiers Paiements (CVS)	19 950	20 680	21 410	3.5%	7.3%
dont Assurance chômage (CVS)	17 970	18 550	18 940	2.1%	5.4%

CVS : Correction des Variations Saisonnières

Source : Pôle emploi

Evolution des premiers paiements Pays de la Loire (Données CVS)



Total Premiers Paiements (données brutes)

PAYS DE LA LOIRE	avril 12	mars 13	avril 13	Evolution annuelle %
Premiers Paiements	16 030	18 941	17 194	7.3%
Assurance chômage (ARE,AUD, et ACA)	12 681	14 510	13 351	5.3%
Allocation d'Aide au Retour à l'emploi	5	5	4	-20.0%
Allocation d'Aide au Retour à l'emploi (are 2003)	95	98	88	-7.4%
Allocation d'Aide au Retour à l'emploi (are 2006)	648	574	428	-34.0%
Allocation d'Aide au Retour à l'emploi (are 2009)	2 802	1 400	1 190	-57.5%
Allocation d'Aide au Retour à l'emploi (are 2011)	9 089	12 314	11 533	26.9%
Allocation d'Aide au Retour à l'emploi ONP	42	118	108	157.1%
Allocation d'Aide au Retour à l'emploi	12 681	14 509	13 351	5.3%
Allocation Unique Dégressive (AUD)		1		-
Allocation Chômeur Agé (ACA)				-
Solidarité-Etat	1 554	1 931	1 820	17.1%
Allocation de Solidarité Spécifique (ASS)	1 262	1 514	1 404	11.3%
Allocation Temporaires d'attente (ATA)	253	310	304	20.2%
Allocation Equivalent Retraite (AER)	13	11	12	-7.7%
Allocation Transitoire de Solidarité (ATS)	7	71	84	1100.0%
Allocation Exceptionnelle de Retour à l'emploi (AEPE)	4	1	2	-50.0%
Allocation Transitoire (AT)				-
Allocation de Fin de droit (AFD)	15	20	14	-6.7%
Allocation de Professionnalisation et de Solidarité (APS)		4		-
Chômeurs indemnisés (Assurance chômage + Solidarité-Etat)	14 235	16 441	15 171	6.6%
Allocation Formation Reclassement (AFR)		1		-
Allocation Spécifique de Conversion (ASC)				-
Allocation du Régime des Stagiaires Public (RSP)				-
Allocation d'Aide au Retour à l'emploi en Formation (AREF)	655	1 027	814	24.3%
Allocation de Solidarité Spécifique Formation (ASS-F)	16	19	20	25.0%
Aide Fin de Formation (AFF)			2	-
Allocation Spécifique de Reclassement (ASR)	11	1		-100.0%
Allocation Spécifique de Reclassement (ASRR)		1		-
Rémunération Formation Pôle emploi (RFPE)	338	201	160	-52.7%
Allocation Transitoire Professionnelle (ATP)	5			-100.0%
Allocation en Faveur des Demandeurs d'emploi en Formation (AFDEF)	24	11	3	-87.5%
Pré-Retraite AS FNE (FNE)				-
Allocation Complémentaire (ACO)				-
Allocation d'Aide pour le Retour à l'Emploi (ARPE)				-
Allocation de Pré-Retraite Progressive (PRP)				-
Rémunération Fin de Formation 2011 (RFF)	242	339	395	63.2%
Allocation Sécurisation Professionnelle (ASP)	467	855	586	25.5%
Allocation Sécurisation Professionnelle (ASP-ARE)	37	45	43	16.2%
Autres bénéficiaires (Pré-retraités et Formation)	1 795	2 500	2 023	12.7%

Source : Pôle emploi

3. Hausse annuelle de 3,5% des cessations de paiement ARE par Pôle emploi en Avril 2013

15 296 cessations de paiement au titre de l'allocation d'Aide au Retour à l'Emploi sont enregistrées au cours du mois d'avril 2013 par Pôle emploi Pays de la Loire. Une hausse de 4,2% (en CVS) des cessations de paiement est enregistrée par rapport à mars 2013. Sur un an, le nombre de cessations de paiement au titre de l'allocation d'Aide au Retour à l'Emploi est en augmentation de 3,5% (en CVS).

Cessations de paiement ARE (CVS)

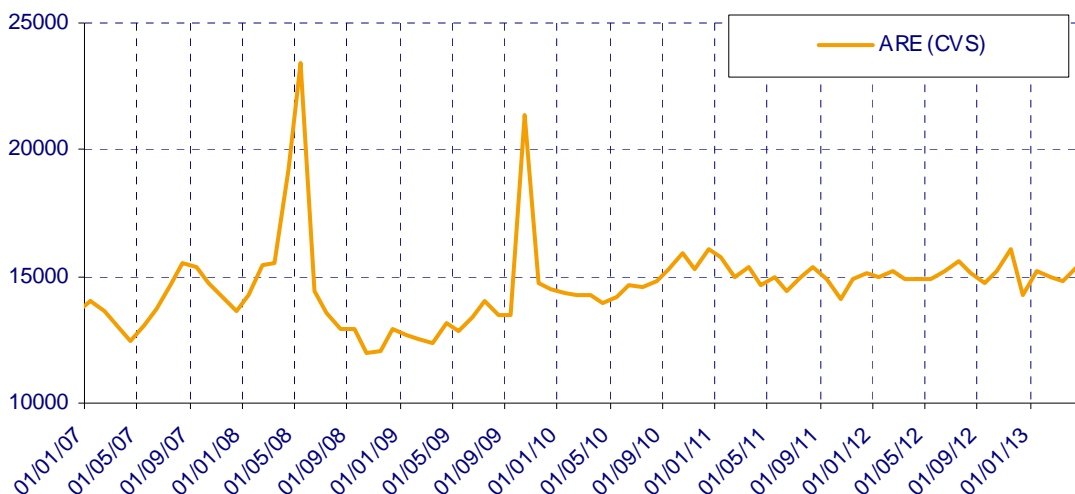
PAYS DE LA LOIRE	avril 12	mars 13	avril 13	Evolution mensuelle %	Evolution annuelle %
Cessations de Paiement ARE (CVS)	14 880	14 780	15 400	4.2%	3.5%

CVS : Correction des Variations Saisonnières

Source : Pôle emploi

- ARE (allocation d'Aide au Retour à l'Emploi)

Evolution des cessations de paiement en ARE Pays de la Loire (Données CVS)



Cessations de paiement ARE (données brutes)

PAYS DE LA LOIRE	avril 12	mars 13	avril 13	Evolution annuelle %
Cessations de Paiement ARE	14 838	16 381	15 296	3.1%
Allocation d'Aide au Retour à l'emploi	8	8	2	-75.0%
Allocation d'Aide au Retour à l'emploi (are 2003)	163	145	122	-25.2%
Allocation d'Aide au Retour à l'emploi (are 2006)	1 189	734	666	-44.0%
Allocation d'Aide au Retour à l'emploi (are 2009)	5 365	2 735	2 382	-55.6%
Allocation d'Aide au Retour à l'emploi (are 2011)	8 096	12 678	12 042	48.7%
Allocation d'Aide au Retour à l'emploi ONP	17	81	82	382.4%

Source : Pôle emploi

Cessations de paiement ARE (données brutes par motifs)

PAYS DE LA LOIRE	avril 12	avril 13	poids M	poids M A-1
Cessations de Paiement ARE par motifs	15 015	15 296	100.0%	100.0%
reprise_travail_declare	3 723	3 891	25.4%	24.8%
depart_retraite	299	300	2.0%	2.0%
fin_de_droits_réglementaires	3 828	4 505	29.5%	25.5%
prise_en_charge_securite_sociale	837	951	6.2%	5.6%
absence_pointage	2 629	2 179	14.2%	17.5%
entree_formation	376	428	2.8%	2.5%
radiations_Pole_Emploi	914	857	5.6%	6.1%
autres_causes	2 409	2 185	14.3%	16.0%

Source : Pôle emploi

Le motif « fin de droits réglementaires » dont le poids est de **29,5%** affiche une augmentation par rapport à avril 2012 (**25,5%**) et le motif « reprise travail déclaré » qui représente **25,4%** du total des cessations est en légère hausse aussi par rapport au poids d'avril 2012 (**24,8%**).

4. Hausse cumulée de 9,7% des allocations versées à fin Avril 2013

Montant des Allocations versées (€)

PAYS DE LA LOIRE	avril 12	avril 13	Cumul de l'année	Evolution annuelle %	Evolution annuelle Cumulée
Total Allocations versées	140 865 785	157 932 743	630 077 860	12.1%	9.7%
Assurance chômage	127 763 834	144 200 939	577 478 375	12.9%	10.4%
dont ARE+AREF	115 832 759	129 756 432	523 343 238	12.0%	9.7%
Solidarité-Etat	13 101 951	13 731 805	52 599 484	4.8%	2.6%
dont ASS	6 675 695	7 895 846	30 153 524	18.3%	15.0%

Source : Pôle emploi

SOURCES :

Les bénéficiaires, les premiers paiements et les cessations de paiement sont issus de la statistique mensuelle de paiement, produite après la clôture de l'actualisation, c'est-à-dire aux environs du 20 du mois M+1 pour le mois M (13^{ème} jour ouvré).

www.observatoire-emploi-paysdelaloire.fr

Le service Statistiques, Etudes et Evaluation est à votre disposition pour tout complément d'information

Contact : statsPDL@pole-emploi.fr

Pôle emploi Pays de la Loire – L'indemnisation des demandeurs d'emploi Pays de la Loire

Directeur de publication :
Gwenaël PROUTEAU
Directeur de la rédaction :
Josette BARREAUD
Conception et réalisation :
Service Statistiques, Etudes et
Evaluation – Catherine MOULIN,
Brigitte VIGOUROUX.

ANNEXES

Annexe 1 : Département Loire Atlantique

Nombre d'allocataires indemnisés au titre du dernier jour du mois (données CVS)

LOIRE ATLANTIQUE	avril 12	mars 13	avril 13	Evolution mensuelle %	Evolution annuelle %
Total BFM (CVS)	51 550	56 940	57 570	1.1%	11.7%
Assurance chômage (ARE,AUD, et ACA)	41 740	45 990	46 400	0.9%	11.2%
Solidarité-Etat (*)	6 020	6 600	6 730	2.0%	11.8%
Chômeurs indemnisés (Assurance chômage+ Solidarité-Etat)	47 760	52 590	53 130	1.0%	11.2%
Autres bénéficiaires (Pré-retraités et Formation)	3 790	4 350	4 440	2.1%	17.2%

Source : Pôle emploi

Nombre d'allocataires indemnisés au titre du dernier jour du mois (données brutes)

LOIRE ATLANTIQUE	avril 12	mars 13	avril 13	Evolution annuelle %
Total BFM (données brutes)	49 704	57 671	55 569	11.8%
Assurance chômage (ARE,AUD, et ACA)	39 174	45 578	43 551	11.2%
Allocation d'Aide au Retour à l'emploi	39 166	45 575	43 548	11.2%
Allocation Unique Dégressive (AUD)	1			-100.0%
Allocation Chômeur Agé (ACA)	7	3	3	-57.1%
Solidarité-Etat	6 050	6 792	6 817	12.7%
Allocation de Solidarité Spécifique (ASS)	4 723	5 412	5 447	15.3%
Allocation Temporaires d'attente (ATA)	840	980	969	15.4%
Allocation Equivalent Retraite (AER)	476	359	344	-27.7%
Allocation Transitoire de Solidarité (ATS)	4	37	54	1250.0%
Allocation Exceptionnelle de Retour à l'emploi (AEPE)				-
Allocation Transitoire (AT)				-
Allocation de Fin de droit (AFD)	5	3	2	-60.0%
Allocation de Professionnalisation et de Solidarité (APS)	2	1	1	-50.0%
Chômeurs indemnisés (Assurance chômage + Solidarité-Etat)	45 224	52 370	50 368	11.4%
Allocation d'Aide au Retour à l'emploi en Formation (AREF)	1 836	2 128	1 984	8.1%
Pré-Retraite AS FNE (FNE)	50	31	27	-46.0%
Allocation Complémentaire (ACO)				-
Allocation d'Aide pour le Retour à l'Emploi (ARPE)				-
Allocation de Pré-Retraite Progressive (PRP)	2	2	2	
Allocation Spécifique de Conversion (ASC)				-
Allocation de Solidarité Spécifique Formation (ASS-F)	14	16	16	14.3%
Aide Fin de Formation (AFF)	3			-100.0%
Allocation Spécifique de Reclassement (ASR)	284	4		-100.0%
Allocation Spécifique de Reclassement (ASRR)	50			-100.0%
Rémunération Formation Pôle emploi (RFPE)	211	263	226	7.1%
Allocation Transitoire Professionnelle (ATP)	102	1	1	-99.0%
Allocation en Faveur des Demandeurs d'emploi en Formation (AFDEF)	424	219	218	-48.6%
Allocation du Régime des Stagiaires Public (RSP)				-
Rémunération Fin de Formation 2011 (RFF)	439	689	774	76.3%
Allocation Sécurisation Professionnelle (ASP)	1 025	1 861	1 865	82.0%
Allocation Sécurisation Professionnelle (ASP-ARE)	40	87	88	120.0%
Autres bénéficiaires (Pré-retraités et Formation)	4 480	5 301	5 201	16.1%

Source : Pôle emploi

Premiers Paiements (CVS)

LOIRE ATLANTIQUE	avril 12	mars 13	avril 13	Evolution mensuelle %	Evolution annuelle %
Total Premiers Paiements (CVS)	7 300	7 720	8 180	6.0%	12.1%
dont Assurance chômage (CVS)	6 650	6 980	7 310	4.7%	9.9%

CVS : Correction des Variations Saisonnières

Source : Pôle emploi

Total Premiers Paiements (données brutes)

LOIRE ATLANTIQUE	avril 12	mars 13	avril 13	Evolution annuelle %
Premiers Paiements	5 848	7 146	6 558	12.1%
Assurance chômage (ARE,AUD, et ACA)	4 716	5 595	5 177	9.8%
Allocation d'Aide au Retour à l'emploi	4 716	5 594	5 177	9.8%
Allocation Unique Dégressive (AUD)		1		-
Allocation Chômeur Agé (ACA)				-
Solidarité-Etat	490	668	642	31.0%
Allocation de Solidarité Spécifique (ASS)	395	495	472	19.5%
Allocation Temporaires d'attente (ATA)	86	140	137	59.3%
Allocation Equivalent Retraite (AER)	1	3	2	100.0%
Allocation Transitoire de Solidarité (ATS)	3	19	25	733.3%
Allocation Exceptionnelle de Retour à l'emploi (AEPE)	2		1	-50.0%
Allocation Transitoire (AT)				-
Allocation de Fin de droit (AFD)	3	10	5	66.7%
Allocation de Professionnalisation et de Solidarité (APS)		1		-
Chômeurs indemnisés (Assurance chômage + Solidarité-Etat)	5 206	6 263	5 819	11.8%
Allocation Formation Reclassement (AFR)		1		-
Allocation Spécifique de Conversion (ASC)				-
Allocation du Régime des Stagiaires Public (RSP)				-
Allocation d'Aide au Retour à l'emploi en Formation (AREF)	248	350	322	29.8%
Allocation de Solidarité Spécifique Formation (ASS-F)	6	8	6	
Aide Fin de Formation (AFF)			1	-
Allocation Spécifique de Reclassement (ASR)	6	1		-100.0%
Allocation Spécifique de Reclassement (ASRR)		1		-
Rémunération Formation Pôle emploi (RFPE)	91	59	58	-36.3%
Allocation Transitoire Professionnelle (ATP)	3			-100.0%
Allocation en Faveur des Demandeurs d'emploi en Formation (AFDEF)	11	4	1	-90.9%
Pré-Retraite AS FNE (FNE)				-
Allocation Complémentaire (ACO)				-
Allocation d'Aide pour le Retour à l'Emploi (ARPE)				-
Allocation de Pré-Retraite Progressive (PRP)				-
Rémunération Fin de Formation 2011 (RFF)	92	126	137	48.9%
Allocation Sécurisation Professionnelle (ASP)	174	318	200	14.9%
Allocation Sécurisation Professionnelle (ASP-ARE)	11	15	14	27.3%
Autres bénéficiaires (Pré-retraités et Formation)	642	883	739	15.1%

Source : Pôle emploi

Cessations de paiement ARE (CVS)

LOIRE ATLANTIQUE	avril 12	mars 13	avril 13	Evolution mensuelle %	Evolution annuelle %
Cessations de Paiement ARE (CVS)	5 710	5 630	5 910	5.0%	3.5%

CVS : Correction des Variations Saisonnières

Source : Pôle emploi

Cessations de paiement ARE (données brutes)

LOIRE ATLANTIQUE	avril 12	mars 13	avril 13	Evolution annuelle %
Cessations de Paiement ARE	5 602	6 173	5 795	3.4%
Allocation d'Aide au Retour à l'emploi	5	3		-100.0%
Allocation d'Aide au Retour à l'emploi (are 2003)	69	47	42	-39.1%
Allocation d'Aide au Retour à l'emploi (are 2006)	496	325	283	-42.9%
Allocation d'Aide au Retour à l'emploi (are 2009)	2 107	1 002	903	-57.1%
Allocation d'Aide au Retour à l'emploi (are 2011)	2 921	4 775	4 540	55.4%
Allocation d'Aide au Retour à l'emploi ONP	4	21	27	575.0%

Source : Pôle emploi

Cessations de paiement ARE (données brutes par motifs)

LOIRE ATLANTIQUE	avril 12	avril 13	poids M	poids M A-1
Cessations de Paiement ARE par motifs	5 667	5 795	100.0%	100.0%
reprise_travail_declare	1 355	1 429	24.7%	23.9%
depart_retraite	109	120	2.1%	1.9%
fin_de_droits_reglementaires	1 420	1 687	29.1%	25.1%
prise_en_charge_securite_sociale	306	349	6.0%	5.4%
absence_pointage	1 014	876	15.1%	17.9%
entree_formation	148	166	2.9%	2.6%
radiations_Pole_Emploi	323	299	5.2%	5.7%
autres_causes	992	869	15.0%	17.5%

Source : Pôle emploi

Annexe 2 : Département Maine et Loire

Nombre d'allocataires indemnisés au titre du dernier jour du mois (données CVS)

MAINE ET LOIRE	avril 12	mars 13	avril 13	Evolution mensuelle %	Evolution annuelle %
Total BFM (CVS)	32 670	35 870	35 880	0.0%	9.8%
Assurance chômage (ARE,AUD, et ACA)	25 180	27 590	27 510	-0.3%	9.3%
Solidarité-Etat (*)	4 900	5 220	5 300	1.5%	8.2%
Chômeurs indemnisés (Assurance chômage+ Solidarité-Etat)	30 080	32 810	32 810	0.0%	9.1%
Autres bénéficiaires (Pré-retraités et Formation)	2 590	3 060	3 070	0.3%	18.5%

Source : Pôle emploi

Nombre d'allocataires indemnisés au titre du dernier jour du mois (données brutes)

MAINE ET LOIRE	avril 12	mars 13	avril 13	Evolution annuelle %
Total BFM (données brutes)	31 635	36 010	34 790	10.0%
Assurance chômage (ARE,AUD, et ACA)	23 627	26 937	25 817	9.3%
Allocation d'Aide au Retour à l'emploi	23 586	26 915	25 796	9.4%
Allocation Unique Dégressive (AUD)	1			-100.0%
Allocation Chômeur Agé (ACA)	40	22	21	-47.5%
Solidarité-Etat	4 932	5 334	5 366	8.8%
Allocation de Solidarité Spécifique (ASS)	3 580	4 163	4 244	18.5%
Allocation Temporaires d'attente (ATA)	437	404	372	-14.9%
Allocation Equivalent Retraite (AER)	906	737	705	-22.2%
Allocation Transitoire de Solidarité (ATS)	6	26	43	616.7%
Allocation Exceptionnelle de Retour à l'emploi (AEPE)				-
Allocation Transitoire (AT)				-
Allocation de Fin de droit (AFD)	3	2	2	-33.3%
Allocation de Professionnalisation et de Solidarité (APS)		2		-
Chômeurs indemnisés (Assurance chômage + Solidarité-Etat)	28 559	32 271	31 183	9.2%
Allocation d'Aide au Retour à l'emploi en Formation (AREF)	1 224	1 323	1 195	-2.4%
Pré-Retraite AS FNE (FNE)	74	51	46	-37.8%
Allocation Complémentaire (ACO)				-
Allocation d'Aide pour le Retour à l'Emploi (ARPE)				-
Allocation de Pré-Retraite Progressive (PRP)	1			-100.0%
Allocation Spécifique de Conversion (ASC)				-
Allocation de Solidarité Spécifique Formation (ASS-F)	8	14	17	112.5%
Aide Fin de Formation (AFF)				-
Allocation Spécifique de Reclassement (ASR)	223	4	1	-99.6%
Allocation Spécifique de Reclassement (ASRR)	27			-100.0%
Rémunération Formation Pôle emploi (RFPE)	229	249	199	-13.1%
Allocation Transitoire Professionnelle (ATP)				-
Allocation en Faveur des Demandeurs d'emploi en Formation (AFDEF)	280	190	189	-32.5%
Allocation du Régime des Stagiaires Public (RSP)				-
Rémunération Fin de Formation 2011 (RFF)	315	476	529	67.9%
Allocation Sécurisation Professionnelle (ASP)	668	1 389	1 385	107.3%
Allocation Sécurisation Professionnelle (ASP-ARE)	27	43	46	70.4%
Autres bénéficiaires (Pré-retraités et Formation)	3 076	3 739	3 607	17.3%

Source : Pôle emploi

Premiers Paiements (CVS)

MAINE ET LOIRE	avril 12	mars 13	avril 13	Evolution mensuelle %	Evolution annuelle %
Total Premiers Paiements (CVS)	4 450	4 720	4 840	2.5%	8.8%
dont Assurance chômage (CVS)	4 000	4 260	4 290	0.7%	7.3%

CVS : Correction des Variations Saisonnières

Source : Pôle emploi

Total Premiers Paiements (données brutes)

MAINE ET LOIRE	avril 12	mars 13	avril 13	Evolution annuelle %
Premiers Paiements	3 590	4 314	3 903	8.7%
Assurance chômage (ARE,AUD, et ACA)	2 810	3 310	3 060	8.9%
Allocation d'Aide au Retour à l'emploi	2 810	3 310	3 060	8.9%
Allocation Unique Dégressive (AUD)				-
Allocation Chômeur Agé (ACA)				-
Solidarité-Etat	359	416	400	11.4%
Allocation de Solidarité Spécifique (ASS)	285	330	321	12.6%
Allocation Temporaires d'attente (ATA)	60	62	52	-13.3%
Allocation Equivalent Retraite (AER)	4		3	-25.0%
Allocation Transitoire de Solidarité (ATS)	2	18	20	900.0%
Allocation Exceptionnelle de Retour à l'emploi (AEPE)	1			-100.0%
Allocation Transitoire (AT)				-
Allocation de Fin de droit (AFD)	7	5	4	-42.9%
Allocation de Professionnalisation et de Solidarité (APS)		1		-
Chômeurs indemnisés (Assurance chômage + Solidarité-Etat)	3 169	3 726	3 460	9.2%
Allocation Formation Reclassement (AFR)				-
Allocation Spécifique de Conversion (ASC)				-
Allocation du Régime des Stagiaires Public (RSP)				-
Allocation d'Aide au Retour à l'emploi en Formation (AREF)	153	244	169	10.5%
Allocation de Solidarité Spécifique Formation (ASS-F)	5	5	8	60.0%
Aide Fin de Formation (AFF)			1	-
Allocation Spécifique de Reclassement (ASR)	5			-100.0%
Allocation Spécifique de Reclassement (ASRR)				-
Rémunération Formation Pôle emploi (RFPE)	87	48	48	-44.8%
Allocation Transitoire Professionnelle (ATP)				-
Allocation en Faveur des Demandeurs d'emploi en Formation (AFDEF)	5	3	2	-60.0%
Pré-Retraite AS FNE (FNE)				-
Allocation Complémentaire (ACO)				-
Allocation d'Aide pour le Retour à l'Emploi (ARPE)				-
Allocation de Pré-Retraite Progressive (PRP)				-
Rémunération Fin de Formation 2011 (RFF)	56	80	95	69.6%
Allocation Sécurisation Professionnelle (ASP)	105	195	113	7.6%
Allocation Sécurisation Professionnelle (ASP-ARE)	5	13	7	40.0%
Autres bénéficiaires (Pré-retraités et Formation)	421	588	443	5.2%

Source : Pôle emploi

Cessations de paiement ARE (CVS)

MAINE ET LOIRE	avril 12	mars 13	avril 13	Evolution mensuelle %	Evolution annuelle %
Cessations de Paiement ARE (CVS)	3 210	3 200	3 530	10.3%	10.0%

CVS : Correction des Variations Saisonnières

Source : Pôle emploi

Cessations de paiement ARE (données brutes)

MAINE ET LOIRE	avril 12	mars 13	avril 13	Evolution annuelle %
Cessations de Paiement ARE	2 996	3 445	3 295	10.0%
Allocation d'Aide au Retour à l'emploi	2	3	1	-50.0%
Allocation d'Aide au Retour à l'emploi (are 2003)	29	39	32	10.3%
Allocation d'Aide au Retour à l'emploi (are 2006)	246	150	133	-45.9%
Allocation d'Aide au Retour à l'emploi (are 2009)	1 156	585	541	-53.2%
Allocation d'Aide au Retour à l'emploi (are 2011)	1 556	2 641	2 567	65.0%
Allocation d'Aide au Retour à l'emploi ONP	7	27	21	200.0%

Source : Pôle emploi

Cessations de paiement ARE (données brutes par motifs)

MAINE ET LOIRE	avril 12	avril 13	poids M	poids M A-1
Cessations de Paiement ARE par motifs	3 038	3 295	100.0%	100.0%
reprise_travail_declare	628	757	23.0%	20.7%
depart_retraite	80	57	1.7%	2.6%
fin_de_droits_réglementaires	853	995	30.2%	28.1%
prise_en_charge_securite_sociale	191	229	6.9%	6.3%
absence_pointage	556	477	14.5%	18.3%
entree_formation	81	81	2.5%	2.7%
radiations_Pole_Emploi	154	200	6.1%	5.1%
autres_causes	495	499	15.1%	16.3%

Source : Pôle emploi

Annexe 3 : Département Mayenne

Nombre d'allocataires indemnisés au titre du dernier jour du mois (données CVS)

MAYENNE	avril 12	mars 13	avril 13	Evolution mensuelle %	Evolution annuelle %
Total BFM (CVS)	9 500	10 430	10 510	0.8%	10.6%
Assurance chômage (ARE,AUD, et ACA)	7 470	8 100	8 080	-0.2%	8.2%
Solidarité-Etat (*)	1 220	1 350	1 400	3.7%	14.8%
Chômeurs indemnisés (Assurance chômage+ Solidarité-Etat)	8 690	9 450	9 480	0.3%	9.1%
Autres bénéficiaires (Pré-retraités et Formation)	810	980	1 030	5.1%	27.2%

Source : Pôle emploi

Nombre d'allocataires indemnisés au titre du dernier jour du mois (données brutes)

MAYENNE	avril 12	mars 13	avril 13	Evolution annuelle %
Total BFM (données brutes)	9 261	10 605	10 285	11.1%
Assurance chômage (ARE,AUD, et ACA)	7 087	8 025	7 661	8.1%
Allocation d'Aide au Retour à l'emploi	7 086	8 024	7 660	8.1%
Allocation Unique Dégressive (AUD)				-
Allocation Chômeur Agé (ACA)	1	1	1	
Solidarité-Etat	1 225	1 390	1 419	15.8%
Allocation de Solidarité Spécifique (ASS)	876	1 032	1 049	19.7%
Allocation Temporaires d'attente (ATA)	200	238	248	24.0%
Allocation Equivalent Retraite (AER)	148	114	111	-25.0%
Allocation Transitoire de Solidarité (ATS)	1	6	10	900.0%
Allocation Exceptionnelle de Retour à l'emploi (AEPE)				-
Allocation Transitoire (AT)				-
Allocation de Fin de droit (AFD)			1	-
Allocation de Professionnalisation et de Solidarité (APS)				-
Chômeurs indemnisés (Assurance chômage + Solidarité-Etat)	8 312	9 415	9 080	9.2%
Allocation d'Aide au Retour à l'emploi en Formation (AREF)	406	474	463	14.0%
Pré-Retraite AS FNE (FNE)	9	8	7	-22.2%
Allocation Complémentaire (ACO)	1			-100.0%
Allocation d'Aide pour le Retour à l'Emploi (ARPE)				-
Allocation de Pré-Retraite Progressive (PRP)	2	2	1	-50.0%
Allocation Spécifique de Conversion (ASC)				-
Allocation de Solidarité Spécifique Formation (ASS-F)	1	1	2	100.0%
Aide Fin de Formation (AFF)	2			-100.0%
Allocation Spécifique de Reclassement (ASR)	61			-100.0%
Allocation Spécifique de Reclassement (ASRR)	8			-100.0%
Rémunération Formation Pôle emploi (RFPE)	57	132	139	143.9%
Allocation Transitoire Professionnelle (ATP)				-
Allocation en Faveur des Demandeurs d'emploi en Formation (AFDEF)	113	69	69	-38.9%
Allocation du Régime des Stagiaires Public (RSP)				-
Rémunération Fin de Formation 2011 (RFF)	94	162	185	96.8%
Allocation Sécurisation Professionnelle (ASP)	188	329	321	70.7%
Allocation Sécurisation Professionnelle (ASP-ARE)	7	13	18	157.1%
Autres bénéficiaires (Pré-retraités et Formation)	949	1 190	1 205	27.0%

Source : Pôle emploi

Premiers Paiements (CVS)

MAYENNE	avril 12	mars 13	avril 13	Evolution mensuelle %	Evolution annuelle %
Total Premiers Paiements (CVS)	1 500	1 430	1 520	6.3%	1.3%
dont Assurance chômage (CVS)	1 350	1 290	1 320	2.3%	-2.2%

CVS : Correction des Variations Saisonnières

Source : Pôle emploi

Total Premiers Paiements (données brutes)

MAYENNE	avril 12	mars 13	avril 13	Evolution annuelle %
Premiers Paiements	1 230	1 291	1 250	1.6%
Assurance chômage (ARE,AUD, et ACA)	1 017	966	924	-9.1%
Allocation d'Aide au Retour à l'emploi	1 017	966	924	-9.1%
Allocation Unique Dégressive (AUD)				-
Allocation Chômeur Agé (ACA)				-
Solidarité-Etat	127	130	143	12.6%
Allocation de Solidarité Spécifique (ASS)	97	99	97	
Allocation Temporaires d'attente (ATA)	30	25	39	30.0%
Allocation Equivalent Retraite (AER)		1	1	-
Allocation Transitoire de Solidarité (ATS)		5	5	-
Allocation Exceptionnelle de Retour à l'emploi (AEPE)				-
Allocation Transitoire (AT)				-
Allocation de Fin de droit (AFD)			1	-
Allocation de Professionnalisation et de Solidarité (APS)				-
Chômeurs indemnisés (Assurance chômage+ Solidarité-Etat)	1 144	1 096	1 067	-6.7%
Allocation Formation Reclassement (AFR)				-
Allocation Spécifique de Conversion (ASC)				-
Allocation du Régime des Stagiaires Public (RSP)				-
Allocation d'Aide au Retour à l'emploi en Formation (AREF)	37	73	84	127.0%
Allocation de Solidarité Spécifique Formation (ASS-F)			2	-
Aide Fin de Formation (AFF)				-
Allocation Spécifique de Reclassement (ASR)				-
Allocation Spécifique de Reclassement (ASRR)				-
Rémunération Formation Pôle emploi (RFPE)	11	28	21	90.9%
Allocation Transitoire Professionnelle (ATP)				-
Allocation en Faveur des Demandeurs d'emploi en Formation (AFDEF)				-
Pré-Retraite AS FNE (FNE)				-
Allocation Complémentaire (ACO)				-
Allocation d'Aide pour le Retour à l'Emploi (ARPE)				-
Allocation de Pré-Retraite Progressive (PRP)				-
Rémunération Fin de Formation 2011 (RFF)	14	32	34	142.9%
Allocation Sécurisation Professionnelle (ASP)	24	59	36	50.0%
Allocation Sécurisation Professionnelle (ASP-ARE)		3	6	-
Autres bénéficiaires (Pré-retraités et Formation)	86	195	183	112.8%

Source : Pôle emploi

Cessations de paiement ARE (CVS)

MAYENNE	avril 12	mars 13	avril 13	Evolution mensuelle %	Evolution annuelle %
Cessations de Paiement ARE (CVS)	1 030	1 100	1 150	4.5%	11.7%

CVS : Correction des Variations Saisonnières

Source : Pôle emploi

Cessations de paiement ARE (données brutes)

MAYENNE	avril 12	mars 13	avril 13	Evolution annuelle %
Cessations de Paiement ARE	957	1 155	1 064	11.2%
Allocation d'Aide au Retour à l'emploi				-
Allocation d'Aide au Retour à l'emploi (are 2003)	7	12	3	-57.1%
Allocation d'Aide au Retour à l'emploi (are 2006)	60	45	36	-40.0%
Allocation d'Aide au Retour à l'emploi (are 2009)	357	187	152	-57.4%
Allocation d'Aide au Retour à l'emploi (are 2011)	532	907	869	63.3%
Allocation d'Aide au Retour à l'emploi ONP	1	4	4	300.0%

Source : Pôle emploi

Cessations de paiement ARE (données brutes par motifs)

MAYENNE	avril 12	avril 13	poids M	poids M A-1
Cessations de Paiement ARE par motifs	971	1 064	100.0%	100.0%
reprise_travail_declare	245	242	22.7%	25.2%
depart_retraite	18	16	1.5%	1.9%
fin_de_droits_réglementaires	207	296	27.8%	21.3%
prise_en_charge_securite_sociale	66	79	7.4%	6.8%
absence_pointage	170	147	13.8%	17.5%
entree_formation	25	55	5.2%	2.6%
radiations_Pole_Emploi	88	73	6.9%	9.1%
autres_causes	152	156	14.7%	15.7%

Source : Pôle emploi

Annexe 4 : Département Sarthe

Nombre d'allocataires indemnisés au titre du dernier jour du mois (données CVS)

SARTHE	avril 12	mars 13	avril 13	Evolution mensuelle %	Evolution annuelle %
Total BFM (CVS)	21 800	24 000	23 950	-0.2%	9.9%
Assurance chômage (ARE,AUD, et ACA)	16 970	18 580	18 440	-0.8%	8.7%
Solidarité-Etat (*)	3 200	3 510	3 610	2.8%	12.8%
Chômeurs indemnisés (Assurance chômage+ Solidarité-Etat)	20 170	22 090	22 050	-0.2%	9.3%
Autres bénéficiaires (Pré-retraités et Formation)	1 630	1 910	1 900	-0.5%	16.6%

Source : Pôle emploi

Nombre d'allocataires indemnisés au titre du dernier jour du mois (données brutes)

SARTHE	avril 12	mars 13	avril 13	Evolution annuelle %
Total BFM (données brutes)	21 480	24 628	23 623	10.0%
Assurance chômage (ARE,AUD, et ACA)	16 325	18 740	17 737	8.6%
Allocation d'Aide au Retour à l'emploi	16 312	18 734	17 731	8.7%
Allocation Unique Dégressive (AUD)				-
Allocation Chômeur Agé (ACA)	13	6	6	-53.8%
Solidarité-Etat	3 247	3 664	3 685	13.5%
Allocation de Solidarité Spécifique (ASS)	2 579	3 050	3 083	19.5%
Allocation Temporaires d'attente (ATA)	254	297	297	16.9%
Allocation Equivalent Retraite (AER)	411	302	284	-30.9%
Allocation Transitoire de Solidarité (ATS)	2	13	20	900.0%
Allocation Exceptionnelle de Retour à l'emploi (AEPE)				-
Allocation Transitoire (AT)				-
Allocation de Fin de droit (AFD)	1	2	1	
Allocation de Professionnalisation et de Solidarité (APS)				-
Chômeurs indemnisés (Assurance chômage + Solidarité-Etat)	19 572	22 404	21 422	9.5%
Allocation d'Aide au Retour à l'emploi en Formation (AREF)	691	790	749	8.4%
Pré-Retraite AS FNE (FNE)	6	4	3	-50.0%
Allocation Complémentaire (ACO)	1			-100.0%
Allocation d'Aide pour le Retour à l'Emploi (ARPE)				-
Allocation de Pré-Retraite Progressive (PRP)	2	2	2	
Allocation Spécifique de Conversion (ASC)				-
Allocation de Solidarité Spécifique Formation (ASS-F)	5	10	10	100.0%
Aide Fin de Formation (AFF)	2			-100.0%
Allocation Spécifique de Reclassement (ASR)	157			-100.0%
Allocation Spécifique de Reclassement (ASRR)	31			-100.0%
Rémunération Formation Pôle emploi (RFPE)	205	212	183	-10.7%
Allocation Transitoire Professionnelle (ATP)				-
Allocation en Faveur des Demandeurs d'emploi en Formation (AFDEF)	165	92	90	-45.5%
Allocation du Régime des Stagiaires Public (RSP)				-
Rémunération Fin de Formation 2011 (RFF)	176	239	278	58.0%
Allocation Sécurisation Professionnelle (ASP)	437	818	838	91.8%
Allocation Sécurisation Professionnelle (ASP-ARE)	30	57	48	60.0%
Autres bénéficiaires (Pré-retraités et Formation)	1 908	2 224	2 201	15.4%

Source : Pôle emploi

Premiers Paiements (CVS)

SARTHE	avril 12	mars 13	avril 13	Evolution mensuelle %	Evolution annuelle %
Total Premiers Paiements (CVS)	3 090	3 160	2 950	-6.6%	-4.5%
dont Assurance chômage (CVS)	2 800	2 810	2 560	-8.9%	-8.6%

CVS : Correction des Variations Saisonnières

Source : Pôle emploi

Total Premiers Paiements (données brutes)

SARTHE	avril 12	mars 13	avril 13	Evolution annuelle %
Premiers Paiements	2 576	2 972	2 457	-4.6%
Assurance chômage (ARE,AUD, et ACA)	1 990	2 264	1 847	-7.2%
Allocation d'Aide au Retour à l'emploi	1 990	2 264	1 847	-7.2%
Allocation Unique Dégressive (AUD)				-
Allocation Chômeur Agé (ACA)				-
Solidarité-Etat	242	335	294	21.5%
Allocation de Solidarité Spécifique (ASS)	203	267	221	8.9%
Allocation Temporaires d'attente (ATA)	32	57	60	87.5%
Allocation Equivalent Retraite (AER)	3	1	1	-66.7%
Allocation Transitoire de Solidarité (ATS)	1	7	11	1000.0%
Allocation Exceptionnelle de Retour à l'emploi (AEPE)	1			-100.0%
Allocation Transitoire (AT)				-
Allocation de Fin de droit (AFD)	2	2	1	-50.0%
Allocation de Professionnalisation et de Solidarité (APS)		1		-
Chômeurs indemnisés (Assurance chômage + Solidarité-Etat)	2 232	2 599	2 141	-4.1%
Allocation Formation Reclassement (AFR)				-
Allocation Spécifique de Conversion (ASC)				-
Allocation du Régime des Stagiaires Public (RSP)				-
Allocation d'Aide au Retour à l'emploi en Formation (AREF)	108	162	113	4.6%
Allocation de Solidarité Spécifique Formation (ASS-F)	2	3	1	-50.0%
Aide Fin de Formation (AFF)				-
Allocation Spécifique de Reclassement (ASR)				-
Allocation Spécifique de Reclassement (ASRR)				-
Rémunération Formation Pôle emploi (RFPE)	86	40	25	-70.9%
Allocation Transitoire Professionnelle (ATP)				-
Allocation en Faveur des Demandeurs d'emploi en Formation (AFDEF)	5	3		-100.0%
Pré-Retraite AS FNE (FNE)				-
Allocation Complémentaire (ACO)				-
Allocation d'Aide pour le Retour à l'Emploi (ARPE)				-
Allocation de Pré-Retraite Progressive (PRP)				-
Rémunération Fin de Formation 2011 (RFF)	34	33	64	88.2%
Allocation Sécurisation Professionnelle (ASP)	95	128	101	6.3%
Allocation Sécurisation Professionnelle (ASP-ARE)	14	4	12	-14.3%
Autres bénéficiaires (Pré-retraités et Formation)	344	373	316	-8.1%

Source : Pôle emploi

Cessations de paiement ARE (CVS)

SARTHE	avril 12	mars 13	avril 13	Evolution mensuelle %	Evolution annuelle %
Cessations de Paiement ARE (CVS)	2 140	2 110	2 140	1.4%	0.0%

CVS : Correction des Variations Saisonnières

Source : Pôle emploi

Cessations de paiement ARE (données brutes)

SARTHE	avril 12	mars 13	avril 13	Evolution annuelle %
Cessations de Paiement ARE	2 097	2 253	2 090	-0.3%
Allocation d'Aide au Retour à l'emploi		2		-
Allocation d'Aide au Retour à l'emploi (are 2003)	27	20	22	-18.5%
Allocation d'Aide au Retour à l'emploi (are 2006)	161	108	103	-36.0%
Allocation d'Aide au Retour à l'emploi (are 2009)	798	414	363	-54.5%
Allocation d'Aide au Retour à l'emploi (are 2011)	1 110	1 698	1 588	43.1%
Allocation d'Aide au Retour à l'emploi ONP	1	11	14	1300.0%

Source : Pôle emploi

Cessations de paiement ARE (données brutes par motifs)

SARTHE	avril 12	avril 13	poids M	poids M A-1
Cessations de Paiement ARE par motifs	2 117	2 090	100.0%	100.0%
reprise_travail_declare	444	443	21.2%	21.0%
depart_retraite	38	42	2.0%	1.8%
fin_de_droits_réglementaires	613	701	33.5%	29.0%
prise_en_charge_securite_sociale	119	128	6.1%	5.6%
absence_pointage	351	281	13.4%	16.6%
entree_formation	54	70	3.3%	2.6%
radiations_Pole_Emploi	152	127	6.1%	7.2%
autres_causes	346	298	14.3%	16.3%

Source : Pôle emploi

Annexe 5 : Département Vendée

Nombre d'allocataires indemnisés au titre du dernier jour du mois (données CVS)

VENDEE	avril 12	mars 13	avril 13	Evolution mensuelle %	Evolution annuelle %
Total BFM (CVS)	25 680	28 050	28 250	0.7%	10.0%
Assurance chômage (ARE,AUD, et ACA)	19 990	21 730	21 820	0.4%	9.2%
Solidarité-Etat (*)	3 700	3 930	4 030	2.5%	8.9%
Chômeurs indemnisés (Assurance chômage+ Solidarité-Etat)	23 690	25 660	25 850	0.7%	9.1%
Autres bénéficiaires (Pré-retraités et Formation)	1 990	2 390	2 400	0.4%	20.6%

Source : Pôle emploi

Nombre d'allocataires indemnisés au titre du dernier jour du mois (données brutes)

VENDEE	avril 12	mars 13	avril 13	Evolution annuelle %
Total BFM (données brutes)	24 402	29 072	26 893	10.2%
Assurance chômage (ARE,AUD, et ACA)	18 361	22 013	20 041	9.1%
Allocation d'Aide au Retour à l'emploi	18 354	22 009	20 037	9.2%
Allocation Unique Dégressive (AUD)				-
Allocation Chômeur Agé (ACA)	7	4	4	-42.9%
Solidarité-Etat	3 732	4 103	4 109	10.1%
Allocation de Solidarité Spécifique (ASS)	2 789	3 300	3 339	19.7%
Allocation Temporaires d'attente (ATA)	234	202	170	-27.4%
Allocation Equivalent Retraite (AER)	705	570	549	-22.1%
Allocation Transitoire de Solidarité (ATS)	2	28	48	2300.0%
Allocation Exceptionnelle de Retour à l'emploi (AEPE)				-
Allocation Transitoire (AT)				-
Allocation de Fin de droit (AFD)	2	2	2	
Allocation de Professionnalisation et de Solidarité (APS)		1	1	-
Chômeurs indemnisés (Assurance chômage + Solidarité-Etat)	22 093	26 116	24 150	9.3%
Allocation d'Aide au Retour à l'emploi en Formation (AREF)	958	1 145	978	2.1%
Pré-Retraite AS FNE (FNE)	15	11	10	-33.3%
Allocation Complémentaire (ACO)	2	2	2	
Allocation d'Aide pour le Retour à l'Emploi (ARPE)				-
Allocation de Pré-Retraite Progressive (PRP)	3	2	2	-33.3%
Allocation Spécifique de Conversion (ASC)				-
Allocation de Solidarité Spécifique Formation (ASS-F)	5	10	11	120.0%
Aide Fin de Formation (AFF)	1			-100.0%
Allocation Spécifique de Reclassement (ASR)	149			-100.0%
Allocation Spécifique de Reclassement (ASRR)	18			-100.0%
Rémunération Formation Pôle emploi (RFPE)	209	176	129	-38.3%
Allocation Transitoire Professionnelle (ATP)	9			-100.0%
Allocation en Faveur des Demandeurs d'emploi en Formation (AFDEF)	170	97	96	-43.5%
Allocation du Régime des Stagiaires Public (RSP)				-
Rémunération Fin de Formation 2011 (RFF)	270	448	474	75.6%
Allocation Sécurisation Professionnelle (ASP)	479	1 027	1 009	110.6%
Allocation Sécurisation Professionnelle (ASP-ARE)	21	38	32	52.4%
Autres bénéficiaires (Pré-retraités et Formation)	2 309	2 956	2 743	18.8%

Source : Pôle emploi

Premiers Paiements (CVS)

VENDEE	avril 12	mars 13	avril 13	Evolution mensuelle %	Evolution annuelle %
Total Premiers Paiements (CVS)	3 610	3 650	3 920	7.4%	8.6%
dont Assurance chômage (CVS)	3 170	3 210	3 460	7.8%	9.1%

CVS : Correction des Variations Saisonnières

Source : Pôle emploi

Total Premiers Paiements (données brutes)

VENDEE	avril 12	mars 13	avril 13	Evolution annuelle %
Premiers Paiements	2 786	3 218	3 026	8.6%
Assurance chômage (ARE,AUD, et ACA)	2 148	2 375	2 343	9.1%
Allocation d'Aide au Retour à l'emploi	2 148	2 375	2 343	9.1%
Allocation Unique Dégressive (AUD)				-
Allocation Chômeur Agé (ACA)				-
Solidarité-Etat	336	382	341	1.5%
Allocation de Solidarité Spécifique (ASS)	282	323	293	3.9%
Allocation Temporaires d'attente (ATA)	45	26	16	-64.4%
Allocation Equivalent Retraite (AER)	5	6	5	
Allocation Transitoire de Solidarité (ATS)	1	22	23	2200.0%
Allocation Exceptionnelle de Retour à l'emploi (AEPE)		1	1	-
Allocation Transitoire (AT)				-
Allocation de Fin de droit (AFD)	3	3	3	
Allocation de Professionnalisation et de Solidarité (APS)		1		-
Chômeurs indemnisés (Assurance chômage + Solidarité-Etat)	2 484	2 757	2 684	8.1%
Allocation Formation Reclassement (AFR)				-
Allocation Spécifique de Conversion (ASC)				-
Allocation du Régime des Stagiaires Public (RSP)				-
Allocation d'Aide au Retour à l'emploi en Formation (AREF)	109	198	126	15.6%
Allocation de Solidarité Spécifique Formation (ASS-F)	3	3	3	
Aide Fin de Formation (AFF)				-
Allocation Spécifique de Reclassement (ASR)				-
Allocation Spécifique de Reclassement (ASRR)				-
Rémunération Formation Pôle emploi (RFPE)	63	26	8	-87.3%
Allocation Transitoire Professionnelle (ATP)	2			-100.0%
Allocation en Faveur des Demandeurs d'emploi en Formation (AFDEF)	3	1		-100.0%
Pré-Retraite AS FNE (FNE)				-
Allocation Complémentaire (ACO)				-
Allocation d'Aide pour le Retour à l'Emploi (ARPE)				-
Allocation de Pré-Retraite Progressive (PRP)				-
Rémunération Fin de Formation 2011 (RFF)	46	68	65	41.3%
Allocation Sécurisation Professionnelle (ASP)	69	155	136	97.1%
Allocation Sécurisation Professionnelle (ASP-ARE)	7	10	4	-42.9%
Autres bénéficiaires (Pré-retraités et Formation)	302	461	342	13.2%

Source : Pôle emploi

Cessations de paiement ARE (CVS)

VENDEE	avril 12	mars 13	avril 13	Evolution mensuelle %	Evolution annuelle %
Cessations de Paiement ARE (CVS)	2 790	2 740	2 670	-2.6%	-4.3%

CVS : Correction des Variations Saisonnières

Source : Pôle emploi

Cessations de paiement ARE (données brutes)

VENDEE	avril 12	mars 13	avril 13	Evolution annuelle %
Cessations de Paiement ARE	3 186	3 355	3 052	-4.2%
Allocation d'Aide au Retour à l'emploi	1		1	
Allocation d'Aide au Retour à l'emploi (are 2003)	31	27	23	-25.8%
Allocation d'Aide au Retour à l'emploi (are 2006)	226	106	111	-50.9%
Allocation d'Aide au Retour à l'emploi (are 2009)	947	547	423	-55.3%
Allocation d'Aide au Retour à l'emploi (are 2011)	1 977	2 657	2 478	25.3%
Allocation d'Aide au Retour à l'emploi ONP	4	18	16	300.0%

Source : Pôle emploi

Cessations de paiement ARE (données brutes par motifs)

VENDEE	avril 12	avril 13	poids M	poids M A-1
Cessations de Paiement ARE par motifs	3 222	3 052	100.0%	100.0%
reprise_travail_declare	1 051	1 020	33.4%	32.6%
depart_retraite	54	65	2.1%	1.7%
fin_de_droits_réglementaires	735	826	27.1%	22.8%
prise_en_charge_securite_sociale	155	166	5.4%	4.8%
absence_pointage	538	398	13.0%	16.7%
entree_formation	68	56	1.8%	2.1%
radiations_Pole_Emploi	197	158	5.2%	6.1%
autres_causes	424	363	11.9%	13.2%

Source : Pôle emploi