



MARCHE DU TRAVAIL : SYNTHÈSE VENDEE SITUATION AU 31/10/2014

DOCUMENT MENSUEL - LIBRE DE DIFFUSION SOUS RESERVE DE MENTION DE LA SOURCE « POLE EMPLOI PAYS DE LA LOIRE »

Avertissement : nouvelles séries du taux de chômage intégrant l'impact de la rénovation du questionnaire de l'enquête emploi de l'INSEE.

LE TAUX DE CHOMAGE

Au deuxième trimestre 2014, avec **8,4%** de la population active, le taux de chômage du département de la Vendée affiche une valeur inférieure à celle enregistrée au niveau régional (**8,6%**) et au niveau national (**9,7%**). En un an, le taux de chômage a diminué de **0,1 point** sur le département, soit une situation identique à celle de la région des Pays de la Loire mais, moins favorable à celle de la France métropolitaine (**-0,2 point**).

L'ESSENTIEL

L'évolution annuelle du nombre de demandeurs d'emploi de catégorie A est de **+4,1%** à fin octobre 2014.

Les demandeurs d'emploi de 50 ans et plus, qui représentent **25%** des demandeurs d'emploi, sont plus affectés par cette situation (**+11,1%** de progression annuelle).

49 687 demandeurs d'emploi (catégories A, B et C) en données CVS sont comptabilisés à fin octobre sur le département de la Vendée, soit **6,2%** de plus qu'en octobre 2013.

Au cours des douze derniers mois, Pôle emploi a recueilli **23 806** offres d'emploi soit une hausse de **3,8%** en évolution annuelle.

GRAPHIQUE 1

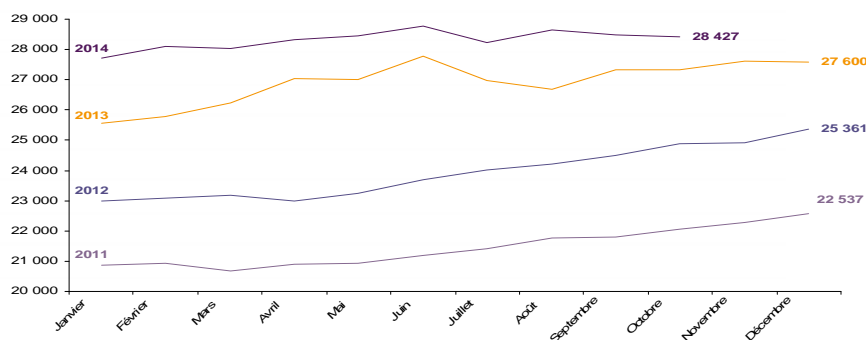


Source : INSEE

EVOLUTION DE LA DEFM CAT A (CVS)

En octobre 2014, sur le département de la Vendée, la demande d'emploi de catégorie A se chiffre à **28 427** personnes. Elle est en baisse de **0,2%** par rapport à septembre 2014.

GRAPHIQUE 2

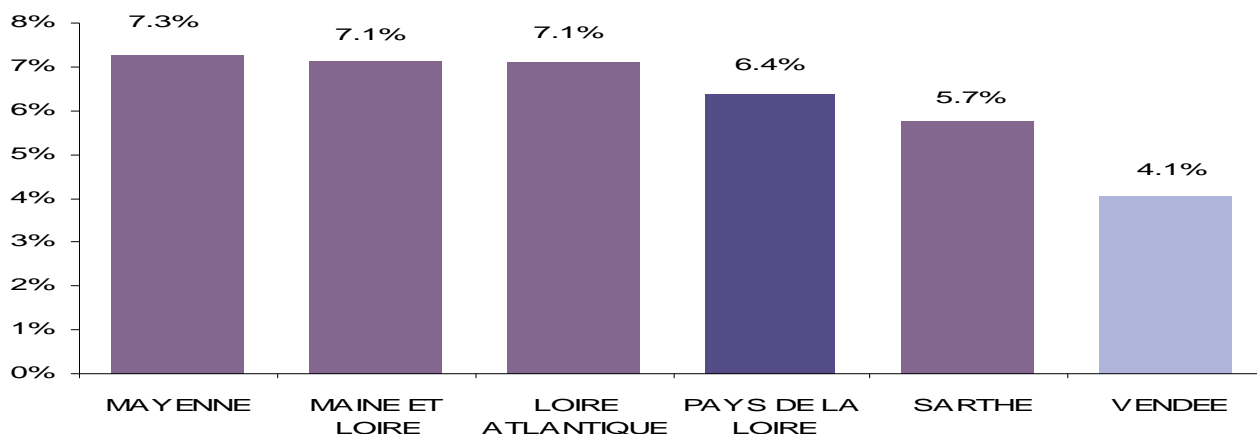


Source : Pôle Emploi

LA DEMANDE D'EMPLOI EN FIN DE MOIS (CATEGORIE A - CVS)

Fin octobre 2014, le nombre de demandeurs d'emploi de catégorie A affiche une hausse **+4,1%** en évolution annuelle comparativement à octobre 2013. Cette évolution est plus favorable que celle affichée par la région des Pays de la Loire (**6,4%**).

GRAPHIQUE 3

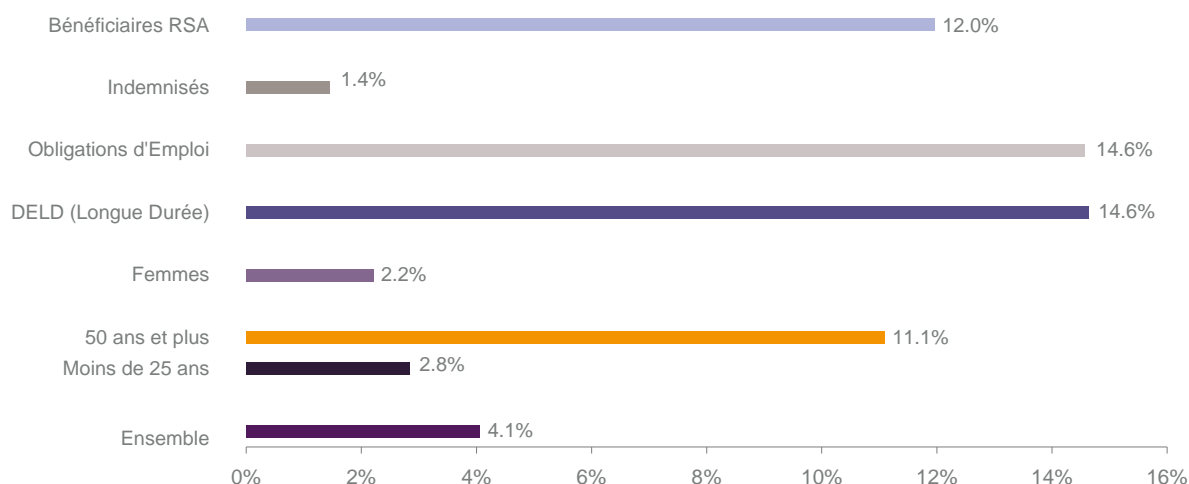


Source : Direccte et Pôle Emploi

En ajoutant à la catégorie A, les demandeurs d'emploi recensés en catégorie B et ceux en catégorie C, le nombre de demandeurs d'emploi se chiffre sur le département de la Vendée à **49 687** en données CVS, soit une progression de **+6,2%** par rapport à octobre 2013.

EVOLUTION DE LA DEFM PAR POPULATION (CATEGORIE A)

GRAPHIQUE 4



Source : Pôle Emploi Persee

Même si l'évolution moyenne de la demande d'emploi de catégorie A s'établit à **+4,1%** en octobre 2014, certaines catégories de population apparaissent plus fragilisées. C'est le cas des demandeurs d'emploi de 50 ans et plus, des demandeurs en obligation d'emploi et des demandeurs d'emploi de longue durée. En un an, leurs volumes ont respectivement progressé de **11,1%**, **14,6%** et **14,6%**.

LES 15 METIERS LES PLUS RECHERCHES PAR LES DEMANDEURS D'EMPLOI

DEFM catégorie A	octobre 2014	Poids (métier / total des métiers)	Evolution annuelle
K1303 Assistance auprès d'enfants	1 089	3.6%	4.8%
K2204 Nettoyage de locaux	1 000	3.3%	4.2%
D1214 Vente en habillement et accessoires de la personne	898	2.9%	-2.6%
K1304 Services domestiques	730	2.4%	-1.4%
H3302 Opérations manuelles d'assemblage, tri ou emballage	665	2.2%	-4.0%
A1203 Entretien des espaces verts	664	2.2%	12.4%
N1103 Magasinage et préparation de commandes	643	2.1%	9.9%
M1607 Secrétariat	641	2.1%	-5.5%
G1602 Personnel de cuisine	612	2.0%	3.0%
D1507 Mise en rayon libre-service	587	1.9%	3.5%
G1803 Service en restauration	540	1.8%	0.6%
D1106 Vente en alimentation	521	1.7%	0.0%
H2102 Conduite d'équipement de production alimentaire	494	1.6%	0.0%
I1203 Maintenance des bâtiments et des locaux	486	1.6%	11.5%
N1105 Manutention manuelle de charges	479	1.6%	2.6%

Source : Pôle Emploi Persee

A fin octobre 2014, les métiers les plus recherchés par les demandeurs d'emploi se trouvent principalement dans ces trois secteurs :

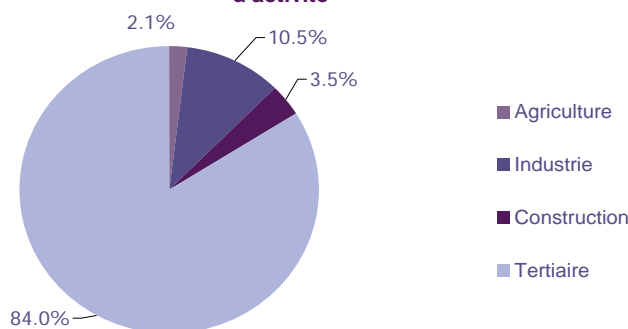
- « Services à la personne et à la collectivité » avec les métiers « Assistance auprès d'enfants » (1 089 demandeurs, +4,8%), « Nettoyage de locaux » (1 000 demandeurs, +4,2%), « Services domestiques » (730 demandeurs, -1,4%) ;
- « Commerce, vente et grande distribution » avec les métiers « Vente en habillement et accessoires de la personne » (898 demandeurs, -2,6%), « Mise en rayon libre-service » (587 demandeurs, +3,5%) et « Vente en alimentation » (521 demandeurs, 0%) ;
- « Industrie » pour les métiers « Opérations manuelles d'assemblage, tri ou emballage » (665 demandeurs, -4%) et « Conduite d'équipement de production alimentaire » (494 demandeurs, 0%).

LES OFFRES D'EMPLOI ENREGISTREES (OEE) PAR SECTEUR D'ACTIVITE ET PAR CONTRAT DE TRAVAIL

REPARTITION DE L'OFFRE D'EMPLOI PAR SECTEUR D'ACTIVITE

GRAPHIQUE 5

Répartition de l'offre d'emploi cumulée par secteur d'activité



Secteurs	Cumul 12 mois	Evol. Annuelle Cumulée
Agriculture	494	-26.7%
Industrie	2 495	11.7%
Construction	831	-27.5%
Tertiaire	19 986	5.9%
TOTAL	23 806	3.8%

Source : Pôle Emploi Persee

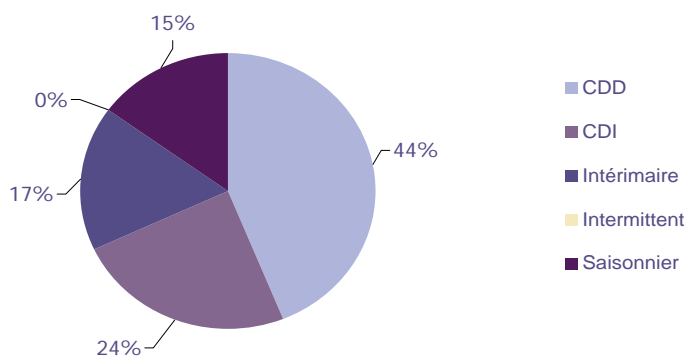
Sur un an, de novembre 2013 à octobre 2014, Pôle emploi a recueilli **23 806** offres d'emploi sur le département de la Vendée, soit **3,8%** de plus qu'au cours des douze mois précédents. **84%** de ces offres sont issues du tertiaire (**19 986** offres) et le volume de celles-ci augmente de **+5,9%**.

La construction représente **3,5%**, l'agriculture **2,1%** et l'industrie **10,5%**.

A noter : les offres d'emploi intérimaire sont concentrées dans le tertiaire.

GRAPHIQUE 6

Répartition de l'offre d'emploi cumulée par type de contrat de travail



Contrats	Cumul 12 mois	Evol. Annuelle Cumulée
CDD	10 437	0.8%
CDI	5 755	1.0%
Intérimaire	4 041	11.7%
Intermittent	28	-24.3%
Saisonnier	3 545	10.3%
TOTAL	23 806	3.8%

Source : Pôle Emploi Persee

Au regard des types de contrat de travail, la hausse est plus prononcée du côté des offres d'emploi intérimaire (+11,7%), des offres d'emploi saisonnier (+10,3%) et des offres d'emploi de type contrat à durée indéterminée (+1%). Les offres d'emploi type contrat à durée déterminée sont légèrement en hausse +0,8% en évolution annuelle. Les offres d'emploi de type contrat à durée déterminée représente la plus importante part des offres avec 44%.

LES 15 METIERS LES PLUS RECHERCHES PAR LES EMPLOYEURS

Offres d'Emploi Enregistrées	De novembre 2013 à octobre 2014	Poids (métier / total des métiers)	Evolution annuelle cumulée
G1602 Personnel de cuisine	972	4.1%	-0.2%
G1803 Service en restauration	892	3.7%	-5.0%
H2102 Conduite d'équipement de production alimentaire	751	3.2%	96.6%
K2204 Nettoyage de locaux	665	2.8%	-9.9%
G1603 Personnel polyvalent en restauration	648	2.7%	74.2%
N4101 Conduite de transport de marchandises sur longue distance	473	2.0%	8.0%
G1203 Animation de loisirs auprès d'enfants ou d'adolescents	447	1.9%	9.3%
N1103 Magasinage et préparation de commandes	404	1.7%	1.0%
K1304 Services domestiques	390	1.6%	8.6%
D1507 Mise en rayon libre-service	350	1.5%	12.9%
I1304 Installation et maintenance d'équipements industriels et d'exploitation	350	1.5%	23.7%
A1203 Entretien des espaces verts	336	1.4%	-3.7%
D1106 Vente en alimentation	317	1.3%	-2.5%
G1204 Éducation en activités sportives	312	1.3%	4.7%
K1303 Assistance auprès d'enfants	302	1.3%	18.9%

Source : Pôle Emploi Persee

En cumul sur douze mois, les métiers les plus recherchés par les employeurs se trouvent en grande majorité dans ces trois secteurs :

- « Hôtellerie-restauration, tourisme, loisirs et animation » avec les métiers « Personnel de cuisine » (972 offres), « Service en restauration » (892 offres) et « Personnel polyvalent en restauration » (648 offres) ;
- « Services à la personne et à la collectivité » avec les métiers « Nettoyage de locaux » (665 offres), « Services domestiques » (390 offres) et « Assistance auprès d'enfants » (302 offres) ;
- « Transport et logistique » avec les métiers « Conduite de transport de marchandises sur longue distance » (473 offres) et « Magasinage et préparation de commandes » (404 offres).

Statistiques et Indicateurs

Directeur de la publication : Karim KHETIB
 Directeur de la rédaction : Josette BARREAU
 Conception et réalisation : Service SEE – Brigitte VIGOUROUX
 Catherine MOULIN

Contact : statsPDL@pole-emploi.fr

www.observatoire-emploi-paysdelaloire.fr