



Le Marché du Travail : Synthèse

VENDÉE

Document Mensuel

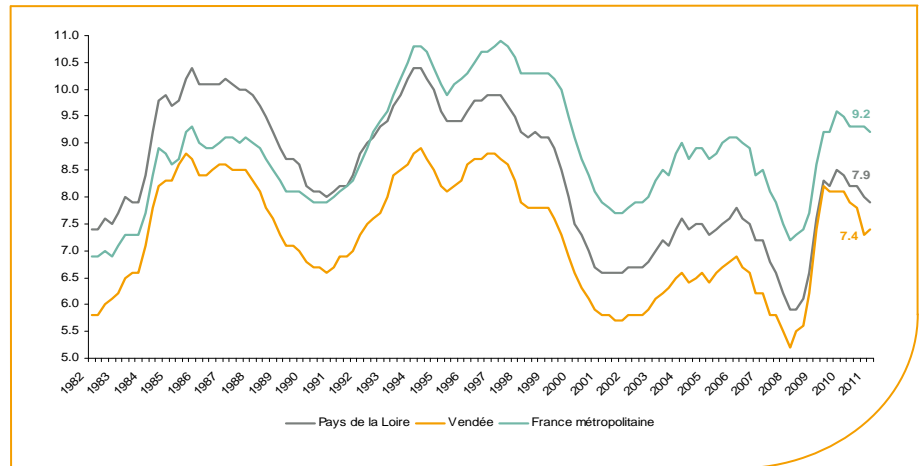
Situation au 31/08/2011



Libre de diffusion sous réserve de mention de la source « Pôle emploi Pays de la Loire »

Le taux de chômage

Au premier trimestre 2011, avec **7,4%** de la population active, le taux de chômage du département de la Vendée affiche une valeur inférieure à celle enregistrée au niveau régional (**7,9%**) et au niveau national (**9,2%**). En un an, le taux de chômage a diminué de **0,7 point** sur le département, de **0,5 point** sur la région des Pays de la Loire et de **0,3 point** en France métropolitaine.



Source : INSEE

Faits marquants :

L'évolution annuelle du nombre de demandeurs d'emploi de catégorie A est de **+0,5%** à fin août 2011.

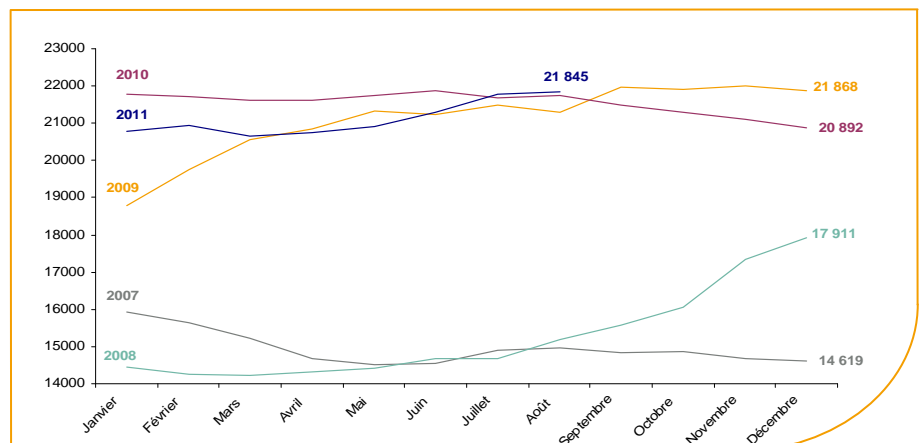
Les demandeurs d'emploi de 50 ans et plus, qui représentent **23,3%** des demandeurs d'emploi, sont plus affectés par cette situation (**+14%** de progression annuelle).

38 700 demandeurs d'emploi catégories (A, B et C) en données CVS sont comptabilisés à fin août sur le département de la Vendée, soit **3,6%** de plus qu'en août 2010.

Au cours des douze derniers mois, Pôle emploi a recueilli **31 150** offres d'emploi sur le département soit une hausse de **12,7%** en évolution annuelle.

Evolution de la demande d'emploi fin de mois de catégorie A (CVS)

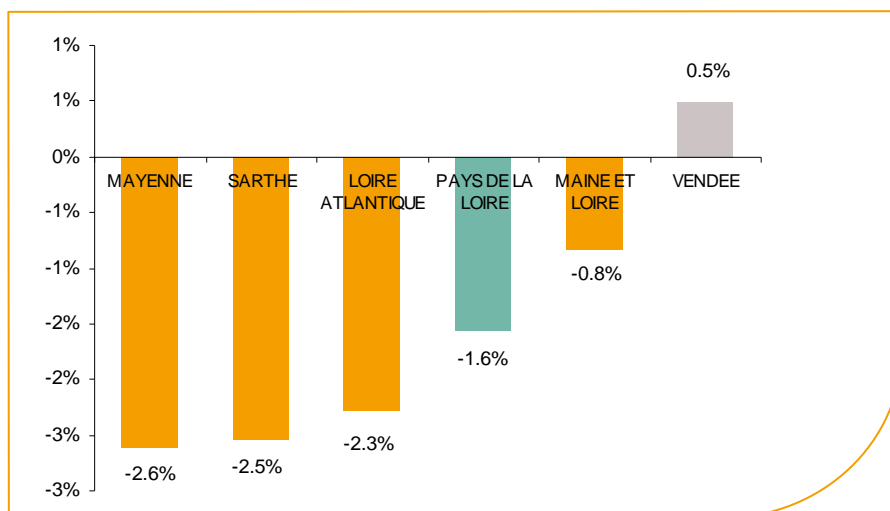
En août 2011, sur le département de la Vendée, la demande d'emploi de catégorie A se chiffre à **21 800** personnes. Elle est en hausse de **0,3%** par rapport à juillet 2011.



Source : Direccte et Pôle Emploi

La demande d'emploi en fin de mois (CVS)

Fin août 2011, le nombre de demandeurs d'emploi de catégorie A affiche une évolution annuelle de **+0,5%** comparativement à août 2010. Cette évolution est moins favorable que celle affichée par la région des Pays de la Loire (**-1,6%**).

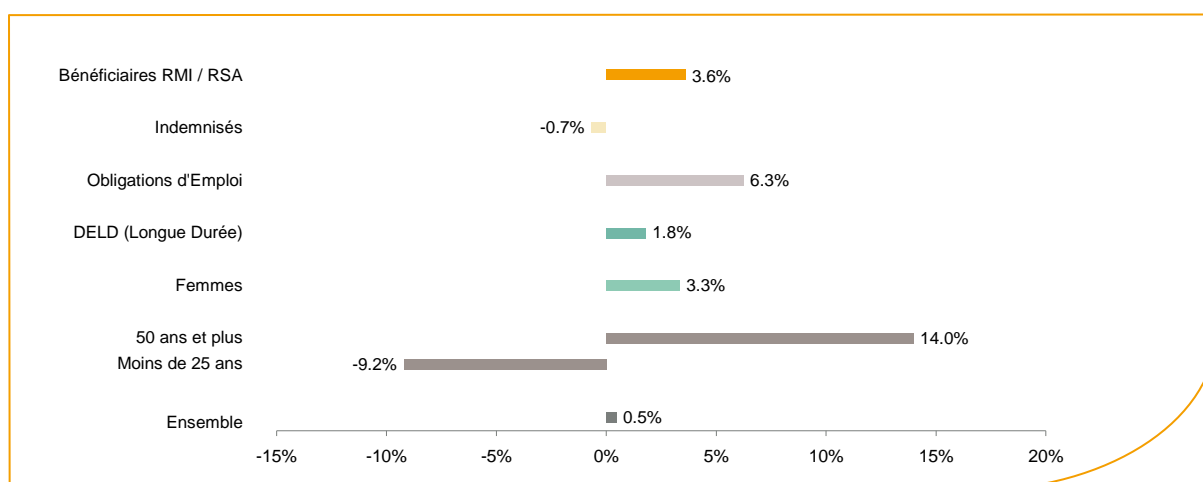


Source : Direccte et Pôle Emploi

Le département de la Vendée affiche le taux d'évolution le plus élevé de la demande d'emploi sur la région des Pays de la Loire.

En ajoutant à la catégorie A, les demandeurs d'emploi recensés en catégorie B et ceux en catégorie C, le nombre de demandeurs d'emploi se chiffre sur le département de la Vendée à **38 700** en données CVS, soit une progression de **+3,6%** par rapport à août 2010.

Evolution de la DEFM de catégorie A par population



Source : Pôle Emploi Persee

Même si l'évolution annuelle de la demande d'emploi de catégorie A s'établit à **+0,5%** en août 2011, certaines catégories de population apparaissent plus fragilisées. C'est le cas des demandeurs d'emploi de 50 ans et plus. En un an, le volume des 50 ans et plus a progressé de **14%**, passant de **4 300** à **4 900** personnes.

Les demandeurs d'emploi de moins de 25 ans sont, à contrario, en net recul (**-9,2%**).

Les 15 métiers les plus recherchés par les demandeurs d'emploi

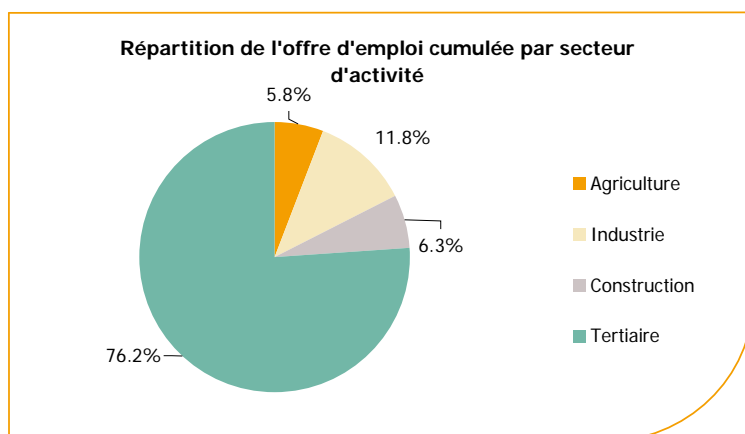
DEFM catégorie A	août 2011	Poids (métier / total des métiers)	Evolution annuelle
K1303 Assistance auprès d'enfants	961	4.5%	4.6%
K2204 Nettoyage de locaux	729	3.4%	-12.3%
M1607 Secrétariat	635	3.0%	9.5%
K1304 Services domestiques	550	2.6%	7.0%
H3302 Opérations manuelles d'assemblage, tri ou emballage	499	2.4%	-1.4%
D1214 Vente en habillement et accessoires de la personne	484	2.3%	-1.2%
N1103 Magasinage et préparation de commandes	463	2.2%	-4.7%
A1203 Entretien des espaces verts	418	2.0%	14.2%
N1105 Manutention manuelle de charges	375	1.8%	0.5%
N4105 Conduite et livraison par tournées sur courte distance	358	1.7%	2.9%
D1507 Mise en rayon libre-service	324	1.5%	14.1%
F1703 Maçonnerie	324	1.5%	2.5%
J1301 Personnel polyvalent des services hospitaliers	314	1.5%	27.1%
K1302 Assistance auprès d'adultes	303	1.4%	8.2%
H2206 Réalisation de menuiserie bois et tonnellerie	303	1.4%	1.3%

Source : Pôle Emploi Persee

A fin août 2011, les métiers les plus recherchés par les demandeurs d'emploi se trouvent dans le secteur « Services à la personne et à la collectivité » avec les métiers « Assistance auprès d'enfants » (961 demandeurs, +4,6%), « Nettoyage de locaux » (729 demandeurs, -12,3%) et dans le secteur « Transport et logistique » avec les métiers « Magasinage et préparation de commandes » (463 demandeurs, -4,7%), « Manutention manuelle de charges » (375 demandeurs, +0,5%) et « Conduite et livraison par tournées sur courte distance » (358 demandeurs, +2,9%). Ils se trouvent aussi dans le secteur « Commerce, vente et grande distribution » pour les métiers « Vente en habillement et accessoires de la personne » (484 demandeurs, -1,2%) et « Mise en rayon libre-service » (324 demandeurs, +14,1%).

Les offres d'emploi enregistrées (OEE) par secteur d'activité et par contrat de travail

REPARTITION DE L'OFFRE D'EMPLOI PAR SECTEUR D'ACTIVITE



Secteurs	Cumul 12 mois	Evol. Annuelle Cumulée
Agriculture	1 792	87.2%
Industrie	3 662	40.0%
Construction	1 961	7.0%
Tertiaire	23 732	6.7%
TOTAL	31 147	12.7%

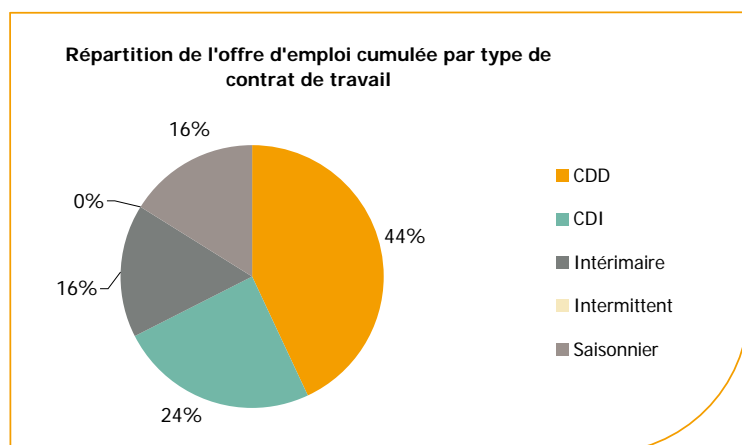
Source : Pôle Emploi Persee

Sur un an, de septembre 2010 à août 2011, Pôle emploi a recueilli 31 150 offres d'emploi sur le département de la Vendée soit 12,7% de plus qu'au cours des douze mois précédents. Plus de 76% de ces offres sont issues du tertiaire (23 700 offres) et enregistrent une hausse de 6,7%.

L'industrie qui représente 11,8% des offres est en nette progression +40% et la construction (6,3% des offres) affiche une évolution annuelle moins importante +7%.

A noter : les offres d'emploi intérimaires sont concentrées dans le tertiaire.

RÉPARTITION DE L'OFFRE D'EMPLOI PAR TYPE DE CONTRAT DE TRAVAIL



Contrats	Cumul 12 mois	Evol. Annuelle Cumulée
CDD	13 425	-0.4%
CDI	7 579	13.8%
Intérimaire	5 091	33.0%
Intermittent	69	16.9%
Saisonnier	4 983	37.7%
TOTAL	31 147	12.7%

Source : Pôle Emploi Persee

Au regard des types de contrat de travail, la hausse est plus prononcée du côté des offres d'emploi intérimaire avec une évolution annuelle de **+33%**. Les offres d'emploi saisonnier enregistrent aussi une hausse importante avec **+37,7%** ainsi que les offres de type contrat à durée indéterminée (**+13,8%**). A contrario, les offres de type contrat à durée déterminée affichent une diminution (**-0,4%**). Cette dernière typologie d'offres représente la plus importante part des offres avec **44%**.

Les 15 métiers les plus recherchés par les employeurs

Offres d'Emploi Enregistrées	De septembre 2010 à août 2011	Poids (métier / total des métiers)	Evolution annuelle cumulée
G1803 Service en restauration	1 206	3.9%	4.8%
A1401 Aide agricole de production fruitière ou viticole	1 177	3.8%	320.4%
G1602 Personnel de cuisine	1 098	3.5%	8.1%
K2204 Nettoyage de locaux	1 011	3.2%	12.3%
N1103 Magasinage et préparation de commandes	700	2.2%	19.7%
N4101 Conduite de transport de marchandises sur longue distance	602	1.9%	33.2%
H2206 Réalisation de menuiserie bois et tonnellerie	554	1.8%	16.4%
D1507 Mise en rayon libre-service	549	1.8%	27.4%
H2102 Conduite d'équipement de production alimentaire	548	1.8%	28.9%
F1703 Maçonnerie	527	1.7%	-2.6%
K1304 Services domestiques	510	1.6%	12.6%
G1603 Personnel polyvalent en restauration	497	1.6%	10.0%
G1203 Animation de loisirs auprès d'enfants ou d'adolescents	485	1.6%	-4.5%
D1106 Vente en alimentation	462	1.5%	-13.3%
D1214 Vente en habillement et accessoires de la personne	420	1.3%	0.5%

Source : Pôle Emploi Persee

En cumul sur douze mois, les métiers les plus recherchés par les employeurs se trouvent en grande majorité dans le secteur « Hôtellerie-restauration, tourisme, loisirs et animation » avec les métiers « Service en restauration » (**1 206** offres), « Personnel de cuisine » (**1 098** offres) et dans le secteur « Services à la personne et à la collectivité » avec les métiers « Nettoyage de locaux » (**1 011** offres) et « Services domestiques » (**510** offres). Ils se trouvent aussi dans le secteur « Commerce, vente et grande distribution » avec les métiers « Mise en rayon libre-service » (**549** offres) et « Vente en alimentation » (**462** offres).

www.pole-emploi.fr

Le service Statistiques, Etudes et Evaluation est à votre disposition pour tout complément d'information
Contact : herve.bonnet@pole-emploi.fr

Directeur de publication :
Gwénaél PROUTEAU
Directeur de la rédaction :
Hervé BONNET
Conception et réalisation :
Service Statistiques, Etudes et
Evaluation – Catherine MOULIN,
Brigitte VIGOUROUX.