



Le Marché du Travail : Données Repères

Communauté de Communes

Document Trimestriel

Situation au 31/12/2012



Libre de diffusion sous réserve de mention de la source « Pôle emploi Pays de la Loire »

LES CHIFFRES CLES

CC Cœur d'Estuaire

DEFM
Cat A Evolution
annuelle

CC Cœur d'Estuaire	310	11.9%
Dépt 44	56 599	9.9%
Pays de la Loire	155 783	12.2%
Poids de la CC/dpt	0.5%	



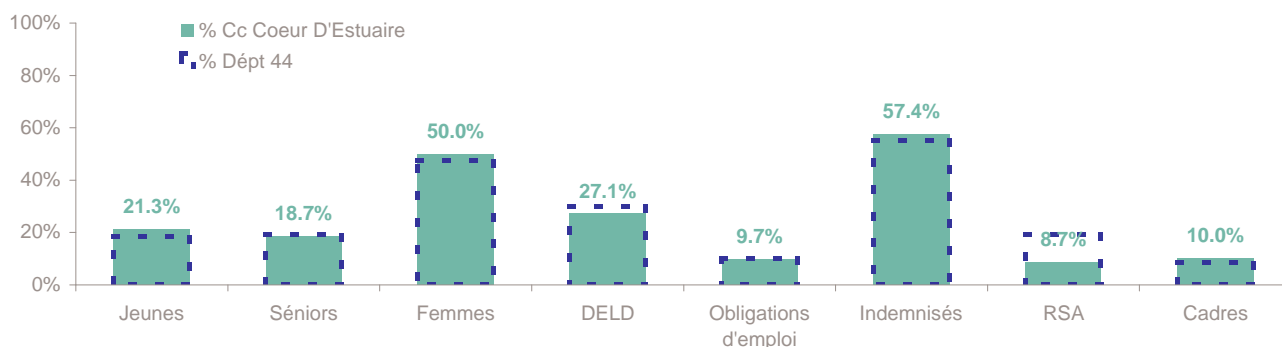
Volume	155	155
Poids	50.0%	50.0%
Evo. annuelle	14.0%	9.9%

EVOLUTION DE LA DEMANDE D'EMPLOI (Catégorie A)

	DEFM Cat A	Poids	Evolution annuelle
Hommes	155	50.0%	14.0%
- 25 ans	34	11.0%	78.9%
25-49 ans	89	28.7%	1.1%
50 ans et +	32	10.3%	10.3%
Femmes	155	50.0%	9.9%
- 25 ans	32	10.3%	0.0%
25-49 ans	97	31.3%	16.9%
50 ans et +	26	8.4%	0.0%
- 25 ans	66	21.3%	29.4%
25-49 ans	186	60.0%	8.8%
50 ans et +	58	18.7%	5.5%
TOTAL	310	100.0%	11.9%



REPARTITION DE LA DEMANDE D'EMPLOI PAR PUBLICS (Catégorie A)



Evolution annuelle

CC Cœur d'Estuaire	29.4%	5.5%	9.9%	10.5%	76.5%	-4.8%	22.7%	-29.5%
Dépt 44	8.9%	17.5%	7.9%	10.1%	19.7%	10.3%	9.1%	12.1%

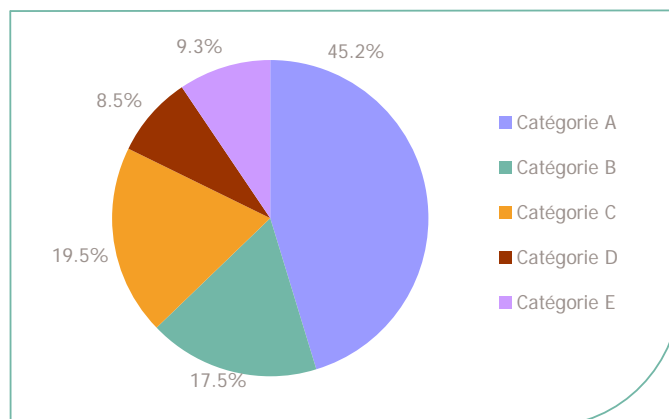
La Demande d'emploi 31 décembre 2012 (Données brutes)

LE MARCHE DU TRAVAIL

CC Cœur d'Estuaire

LES CATEGORIES DE DEMANDEURS D'EMPLOI

	DEFM décembre 2012	Poids	Evolution annuelle
Catégorie A	310	45.2%	11.9%
Catégorie B	120	17.5%	51.9%
Catégorie C	134	19.5%	-19.3%
Catégorie D	58	8.5%	45.0%
Catégorie E	64	9.3%	-1.5%
TOTAL	686	100.0%	9.4%



LES 15 METIERS LES PLUS RECHERCHES PAR LES DE (Catégorie A)

	Hommes	Femmes	Total	Poids (métier / total des métiers)
M1607 Secrétariat	NC	NC	10	3.2%
N1103 Magasinage et préparation de commandes	NC	NC	10	3.2%
K1303 Assistance auprès d'enfants	NC	NC	9	2.9%
I1203 Maintenance des bâtiments et des locaux	NC	NC	7	2.3%
N1105 Manutention manuelle de charges	NC	NC	7	2.3%
D1402 Relation commerciale grands comptes et entreprises	NC	NC	6	1.9%
F1606 Peinture en bâtiment	NC	NC	6	1.9%
D1401 Assistanat commercial	NC	NC	5	1.6%
D1507 Mise en rayon libre-service	NC	NC	5	1.6%
F1703 Maçonnerie	NC	NC	5	1.6%
K1206 Intervention socioculturelle	NC	NC	5	1.6%
M1203 Comptabilité	NC	NC	5	1.6%
N4101 Cond. de transport de marchandises sur longue distance	NC	NC	5	1.6%
A1203 Entretien des espaces verts	NC	NC	NC	NC
D1208 Soins esthétiques et corporels	NC	NC	NC	NC

NC : données non communiquées en raison du secret statistique (< à 5)

DEMANDES D'EMPLOI ENTREES ET SORTIES (Catégorie A)

	Demandes enregistrées			Demandes sorties			
	Cumul 12 mois	Evol. Ann.	Cum.	Cumul 12 mois	Evol. Ann.	Cum.	
dont :	669	-2.8%		604	-5.6%		dont :
licenciements économiques	9	-35.7%		220	-12.4%		absences au contrôle
autres licenciements	59	-31.4%		203	-1.9%		reprises emploi signalées
démissions	32	-15.8%		48	14.3%		entrées en stage formation
fins de CDD	198	2.6%		67	3.1%		arrêts de recherche
fins de mission d'intérim	53	10.4%		27	-27.0%		radiations administratives
premières entrées	35	20.7%		39	2.6%		autres cas
reprises d'activité	69	38.0%					
autres cas	214	-5.0%					

Source : Pôle emploi - Persee

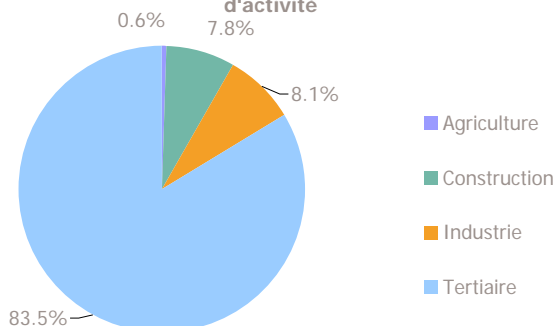
CC Cœur d'Estuaire

LES CHIFFRES CLES

	Nombre	Evolution annuelle	Cumul 12 mois	Evolution annuelle cumulée
OEE Cc Cœur D'Estuaire	24	60.0% ↗	309	-5.5% ↘
OEE Dépt 44	3 974	-14.0% ↘	75 160	-10.0% ↘
OEE Pays de la Loire	8 388	-22.5% ↘	170 837	-10.9% ↘
Poids de la CC dans le dépt	0.6%		0.4%	

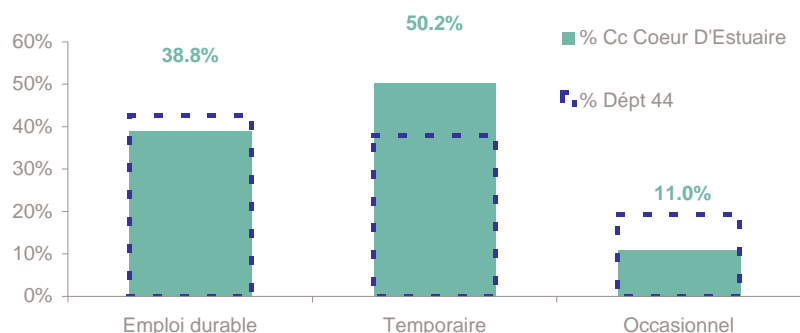
REPARTITION DE L'OFFRE D'EMPLOI PAR SECTEUR D'ACTIVITE

Répartition de l'offre d'emploi cumulée par secteur d'activité



OEE	décembre 2012	Cumul 12 mois	Evol. Annuelle Cumulée
Agriculture		2	100.0%
Construction	6	24	-35.1%
Industrie	4	25	47.1%
Tertiaire	14	258	-5.1%
TOTAL	24	309	-5.5%

REPARTITION DE L'OFFRE D'EMPLOI PAR TYPE D'OFFRE



Evolution annuelle cumulée - décembre 2012

OEE	Cc Cœur D'Estuaire	Dépt 44
Durable	-1.6%	-13.7%
Temporaire	-11.9%	0.4%
Occasionnel	17.2%	-9.9%

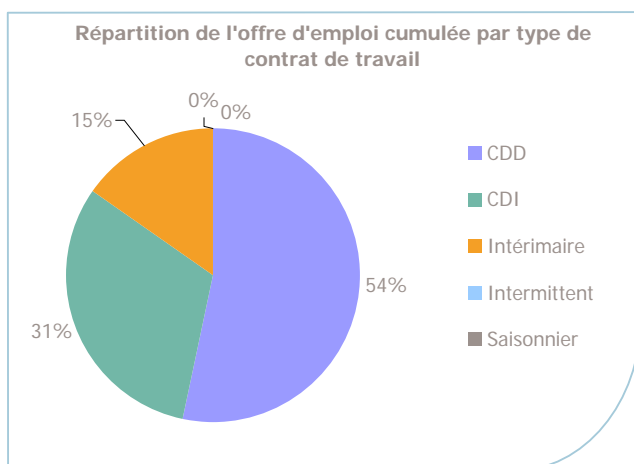
Source : Pôle emploi - Persee

Emploi durable : Offres d'emploi enregistrées à Pôle emploi, correspondants à des contrats d'une durée supérieure à 6 mois.

Emploi temporaire : Offres d'emploi enregistrées à Pôle emploi, correspondants à des contrats d'une durée comprise entre 1 et 6 mois.

Emploi occasionnel : Offres d'emploi enregistrées à Pôle emploi, correspondants à des contrats d'une durée inférieure à un mois.

REPARTITION DE L'OFFRE D'EMPLOI PAR TYPE DE CONTRAT DE TRAVAIL



	décembre 2012	Cumul 12 mois	Evol. Annuelle Cumulée
CDD	15	165	9.3%
CDI	8	97	5.4%
Intérimaire	1	47	-42.7%
Intermittent			
Saisonnier			-100.0%
TOTAL	24	309	-5.5%

LES 15 METIERS LES PLUS RECHERCHES PAR LES EMPLOYEURS

Offres d'Emploi Enregistrées	De janvier 2012 à décembre 2012	Poids (métier / total des métiers)
N1103 Magasinage et préparation de commandes	46	14.9%
J1501 Soins d'hygiène, de confort du patient	16	5.2%
K2204 Nettoyage de locaux	15	4.9%
K1303 Assistance auprès d'enfants	14	4.5%
N4101 Cond. de transport de marchandises sur longue distance	14	4.5%
D1507 Mise en rayon libre-service	10	3.2%
J1301 Personnel polyvalent des services hospitaliers	10	3.2%
G1204 Éducation en activités sportives	9	2.9%
I1606 Réparation de carrosserie	8	2.6%
K1304 Services domestiques	8	2.6%
D1106 Vente en alimentation	7	2.3%
F1603 Installation d'équipements sanitaires et thermiques	7	2.3%
D1404 Relation commerciale en vente de véhicules	5	1.6%
D1505 Personnel de caisse	5	1.6%
I1603 Maintenance d'engins de chantier, levage, manutention et de machines agric	5	1.6%

Source : Pôle emploi - Persee

www.observatoire-emploi-paysdelaloire.fr

Le service Statistiques, Etudes et Evaluation est à votre disposition pour tout complément d'information
Contact : statsPDL@pole-emploi.fr

Directeur de publication :
Gwenaél PROUTEAU
Directeur de la rédaction :
Hervé BONNET
Conception et réalisation :
Service Statistiques, Etudes et
Evaluation – Catherine MOULIN,
Brigitte VIGOUROUX.