



DONNEES REPERES

COMMUNAUTES DE COMMUNES

SITUATION AU 31 MARS 2015



Libre de diffusion sous réserve de mention de la source « Pôle emploi Pays de la Loire »

LES CHIFFRES CLES

DEFM
Cat A Evolution
annuelle

CC Cœur d'Estuaire	352	6.7%
Dépt 44	64 414	6.4%
Pays de la Loire	174 645	6.3%
Poids de la CC/dpt	0.5%	

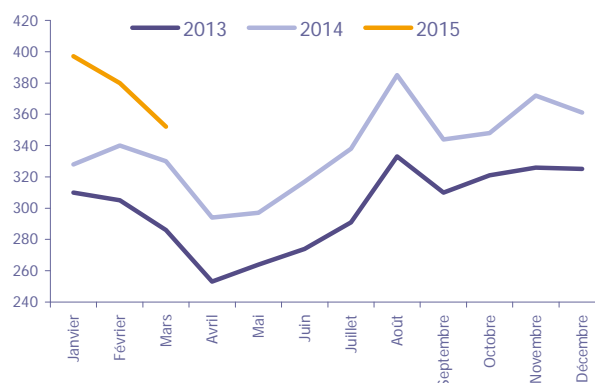
CC Cœur d'Estuaire



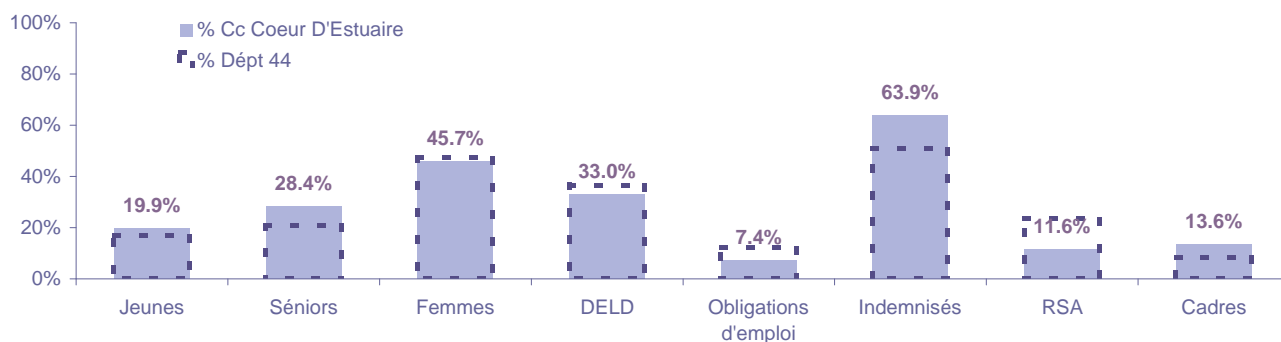
Volume	191	161
Poids	54.3%	45.7%
Evo. annuelle	9.8%	3.2%

EVOLUTION DE LA DEMANDE D'EMPLOI (Catégorie A)

	DEFM Cat A	Poids	Evolution annuelle
Hommes	191	54.3%	9.8%
- 25 ans	42	11.9%	20.0%
25-49 ans	101	28.7%	9.8%
50 ans et +	48	13.6%	2.1%
Femmes	161	45.7%	3.2%
- 25 ans	28	8.0%	27.3%
25-49 ans	81	23.0%	-5.8%
50 ans et +	52	14.8%	8.3%
- 25 ans	70	19.9%	22.8%
25-49 ans	182	51.7%	2.2%
50 ans et +	100	28.4%	5.3%
TOTAL	352	100.0%	6.7%



REPARTITION DE LA DEMANDE D'EMPLOI PAR PUBLICS (Catégorie A)



Evolution annuelle

CC Cœur d'Estuaire	22.8%	5.3%	3.2%	3.6%	-3.7%	11.4%	24.2%	92.0%
Dépt 44	7.1%	7.7%	7.1%	11.4%	13.4%	4.0%	13.1%	8.6%

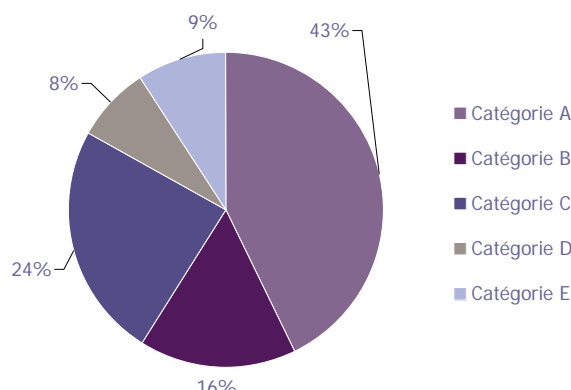
LA DEMANDE D'EMPLOI

31 MARS 2015 (DONNEES BRUTES)

CC Coeur d'Estuaire

LES CATEGORIES DE DEMANDEURS D'EMPLOI

	DEFM mars 2015	Poids	Evolution annuelle
Catégorie A	352	42.9%	6.7%
Catégorie B	131	16.0%	20.2%
Catégorie C	199	24.2%	17.8%
Catégorie D	64	7.8%	23.1%
Catégorie E	75	9.1%	-9.6%
TOTAL	821	100.0%	10.5%



LES 15 METIERS LES PLUS RECHERCHES PAR LES DE (Catégorie A)

	Hommes	Femmes	Total	Poids (métier / total des métiers)
K1303 Assistance auprès d'enfants	NC	NC	16	4.5%
N1103 Magasinage et préparation de commandes	NC	NC	9	2.6%
N1105 Manutention manuelle de charges	NC	NC	8	2.3%
D1401 Assistanat commercial	NC	NC	7	2.0%
M1203 Comptabilité	NC	NC	7	2.0%
A1203 Entretien des espaces verts	NC	NC	6	1.7%
D1214 Vente en habillement et accessoires de la personne	NC	NC	6	1.7%
D1402 Relation commerciale grands comptes et entreprises	NC	NC	6	1.7%
F1602 Électricité bâtiment	NC	NC	6	1.7%
E1103 Communication	NC	NC	5	1.4%
F1606 Peinture en bâtiment	NC	NC	5	1.4%
I1604 Mécanique automobile	NC	NC	5	1.4%
N4101 Cond. de transport de marchandises sur longue distance	NC	NC	5	1.4%
D1404 Relation commerciale en vente de véhicules	NC	NC	NC	NC
D1406 Management en force de vente	NC	NC	NC	NC

NC : données non communiquées en raison du secret statistique (< à 5)

DEMANDES D'EMPLOI ENTREES ET SORTIES (Catégorie A)

	Demandes enregistrées	
	Cumul 12 mois	Evol. Ann. Cum.
dont :	737	10.7%
licenciements économiques	13	8.3%
autres licenciements	80	-5.9%
démissions	29	107.1%
fins de CDD	206	7.3%
fins de mission d'intérim	50	13.6%
premières entrées	31	-13.9%
reprises d'activité	49	-14.0%
autres cas	279	31.1%

	Demandes sorties		
	Cumul 12 mois	Evol. Ann. Cum.	
dont :	669	9.0%	
absences au contrôle	272	3.4%	
reprises emploi signalées	180		
entrées en stage formation	46		
arrêts de recherche	68	13.3%	
radiations administratives	54	63.6%	
autres cas	49	53.1%	

LES OFFRES D'EMPLOI

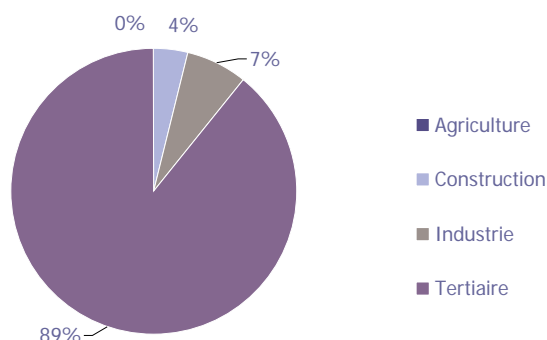
31 MARS 2015 (DONNEES BRUTES)

CC Coeur d'Estuaire

LES CHIFFRES CLES

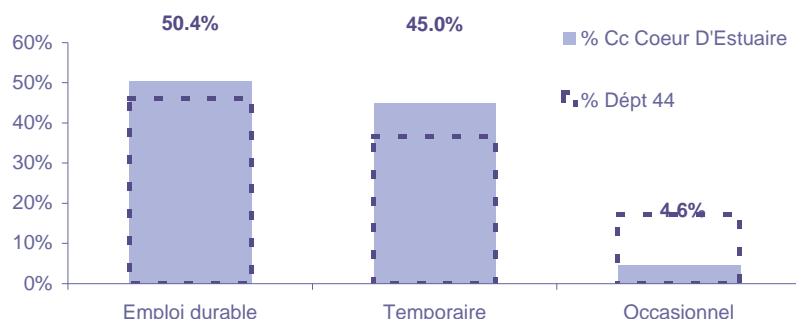
	Nombre	Evolution annuelle	Cumul 12 mois	Evolution annuelle cumulée
OEE Cc Coeur D'Estuaire	39	160.0% ↗	240	-17.5% ↘
OEE Dépt 44	7 126	23.4% ↗	70 887	3.5% ↗
OEE Pays de la Loire	14 920	15.4% ↗	151 319	-1.9% ↘
Poids de la CC dans le dépt	0.5%		0.3%	

REPARTITION DE L'OFFRE D'EMPLOI PAR SECTEUR D'ACTIVITE



OEE	mars 2015	Cumul 12 mois	Evol. Annuelle Cumulée
Agriculture			
Construction	3	9	-43.8%
Industrie	2	17	-37.0%
Tertiaire	34	214	-11.9%
TOTAL	39	240	-17.5%

REPARTITION DE L'OFFRE D'EMPLOI PAR TYPE D'OFFRE



Evolution annuelle cumulée - mars 2015

OEE	Cc Coeur D'Estuaire	Dépt 44
Durable	-1.6%	5.5%
Temporaire	-16.9%	-9.1%
Occasionnel	-71.1%	7.8%

Source : Pôle emploi - Persee

Emploi durable : Offres d'emploi enregistrées à Pôle emploi, correspondants à des contrats d'une durée supérieure à 6 mois.

Emploi temporaire : Offres d'emploi enregistrées à Pôle emploi, correspondants à des contrats d'une durée comprise entre 1 et 6 mois.

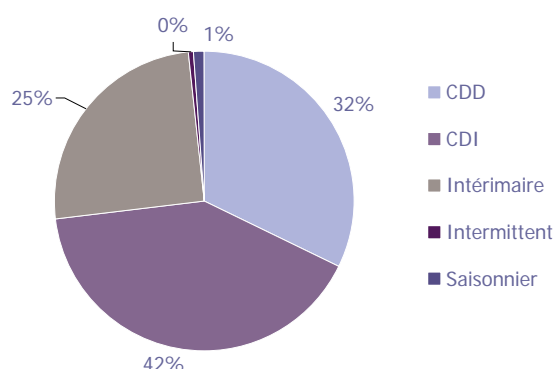
Emploi occasionnel : Offres d'emploi enregistrées à Pôle emploi, correspondants à des contrats d'une durée inférieure à un mois.

LES OFFRES D'EMPLOI

31 MARS 2015 (DONNEES BRUTES)

CC Coeur d'Estuaire

REPARTITION DE L'OFFRE D'EMPLOI PAR TYPE DE CONTRAT DE TRAVAIL



	mars 2015	Cumul 12 mois	Evol. Annuelle Cumulée
CDD	12	77	-36.9%
CDI	15	98	1.0%
Intérimaire	11	61	-15.3%
Intermittent		1	
Saisonnier	1	3	
TOTAL	39	240	-17.5%

LES 15 METIERS LES PLUS RECHERCHES PAR LES EMPLOYEURS

Offres d'Emploi Enregistrées	De avril 2014 à mars 2015	Poids (métier / total des métiers)
J1501 Soins d'hygiène, de confort du patient	16	6.7%
I1606 Réparation de carrosserie	11	4.6%
K1302 Assistance auprès d'adultes	10	4.2%
G1204 Éducation en activités sportives	8	3.3%
K1304 Services domestiques	8	3.3%
I1603 Maintenance d'engins de chantier, levage, manutention et de machines agric	7	2.9%
J1301 Personnel polyvalent des services hospitaliers	7	2.9%
N1103 Magasinage et préparation de commandes	7	2.9%
H2902 Chaudronnerie - tôlerie	6	2.5%
D1505 Personnel de caisse	5	2.1%
G1203 Animation de loisirs auprès d'enfants ou d'adolescents	5	2.1%
G1602 Personnel de cuisine	5	2.1%
J1305 Conduite de véhicules sanitaires	5	2.1%
K2104 Éducation et surveillance au sein d'étab. d'enseig.	5	2.1%
K2105 Enseignement artistique	5	2.1%

Source : Pôle emploi - Persee

Directeur de publication ad-intérim :

Jean-Luc RECHER

Directeur de la rédaction :

Josette BARREAUD

Conception et réalisation :

Service Statistiques, Etudes et Evaluation

Catherine MOULIN, Brigitte VIGOUROUX.

Contact : statsPDL@pole-emploi.fr

www.observatoire-emploi-paysdelaloire.fr