



Le Marché du Travail : Synthèse

Bassin d'ANCENIS

Document semestriel

Situation au 31/12/2011



Libre de diffusion sous réserve de mention de la source « Pôle emploi Pays de la Loire »

Faits marquants :

L'évolution annuelle du nombre de demandeurs d'emploi de catégorie A est de **-5,6%** à fin décembre 2011.

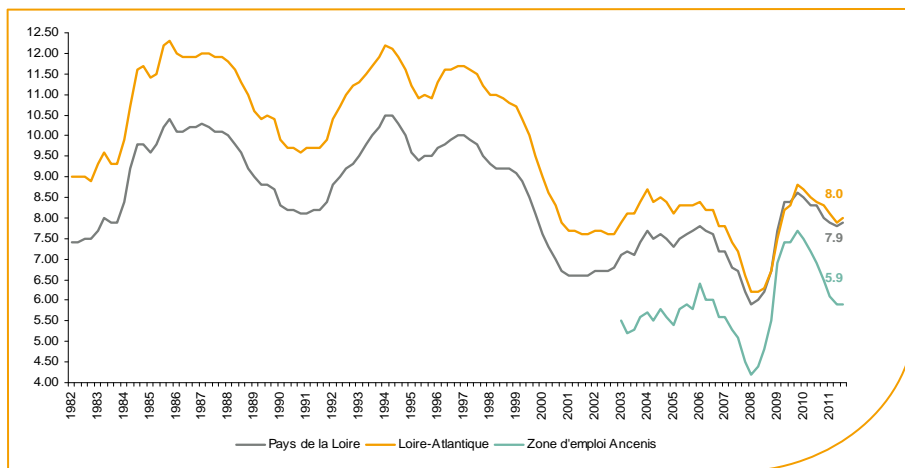
Les demandeurs d'emploi de 50 ans et plus, qui représentent près de **22%** des demandeurs d'emploi, sont plus affectés par cette situation (**+5,4%** de progression annuelle).

3 498 demandeurs d'emploi (catégories A, B et C) sont comptabilisés à fin décembre sur le bassin d'Ancenis, soit **4%** du département.

Au cours des douze derniers mois, Pôle emploi a recueilli **2 813** offres d'emploi soit une hausse de **11,4%** en évolution annuelle.

Le taux de chômage

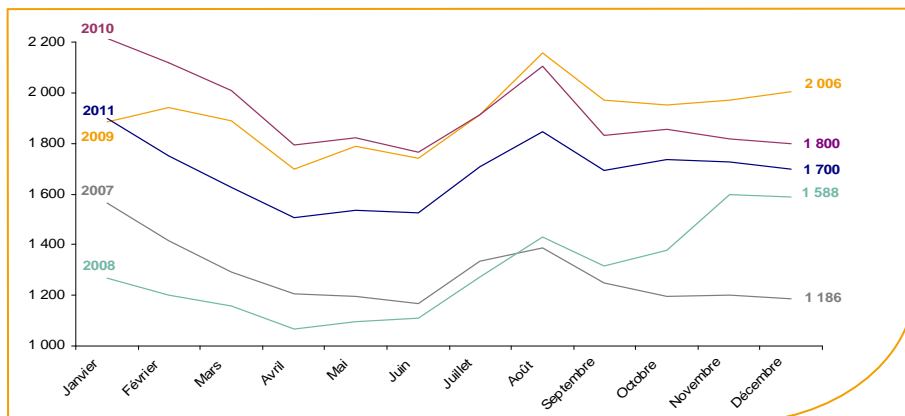
Au troisième trimestre 2011, avec **5,9%** de la population active, le taux de chômage de la zone d'emploi d'Ancenis affiche un taux inférieur à celui enregistré au niveau départemental (**8%**) et à celui de la région (**7,9%**). En un an, le taux de chômage a diminué de **1 point**, soit une évolution plus favorable que celle du département et de la région (**-0,4 point**).



Source : INSEE

Evolution de la demande d'emploi fin de mois de catégorie A (DEFM)

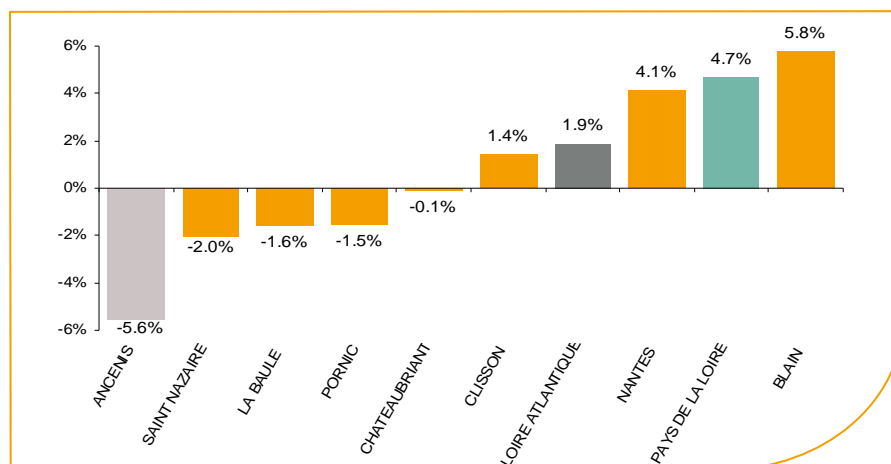
En décembre 2011, sur le bassin d'Ancenis, la demande d'emploi de catégorie A se chiffre à **1 700** personnes. Elle est en diminution de **-1,7%** par rapport à novembre 2011.



Source : Pôle Emploi Persee

La demande d'emploi en fin de mois (DEFM)

Fin décembre 2011, le nombre de demandeurs d'emploi de catégorie A s'établit à **1 700** personnes, soit une évolution annuelle de **-5,6%** comparativement à décembre 2010. Cette évolution est beaucoup plus favorable que celle affichée par le département de la Loire-Atlantique (**+1,9%**) et par la région Pays de la Loire (**+4,7%**).

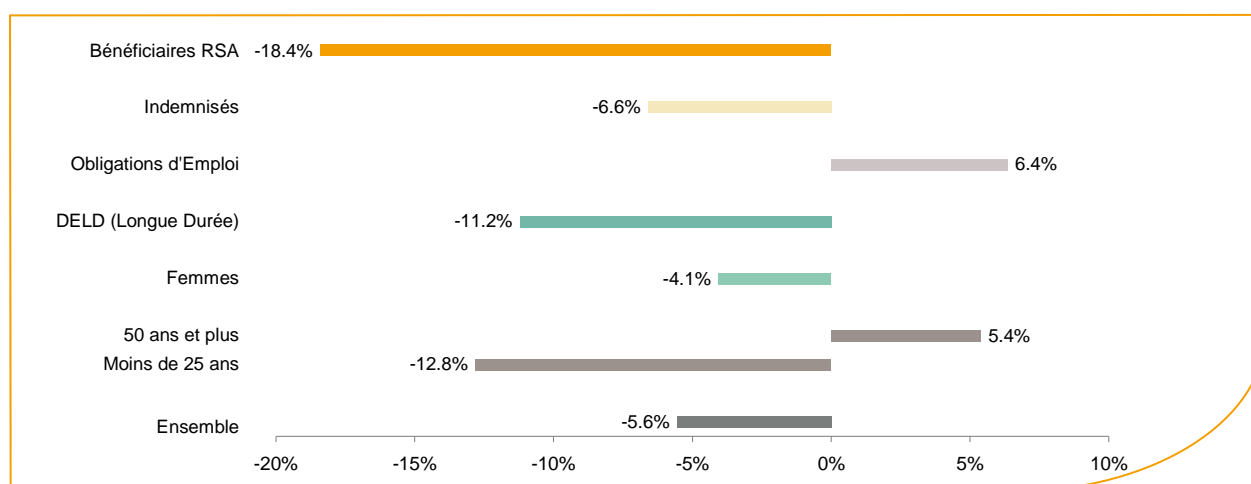


Source : Pôle Emploi Persee

Le bassin d'emploi d'Ancenis occupe la position la plus favorable en termes de croissance annuelle de la demande d'emploi sur le département.

En ajoutant à la catégorie A, les demandeurs d'emploi recensés en catégorie B (**613**) et ceux en catégorie C (**1 185**), le nombre de demandeurs d'emploi se chiffre sur le territoire du bassin d'emploi d'Ancenis à **3 498**, soit une diminution de plus de **70** personnes par rapport à décembre 2010 (**-2%**).

Evolution de la DEFM de catégorie A par population



Source : Pôle Emploi Persee

Même si l'évolution annuelle de la demande d'emploi de catégorie A s'établit à **-5,6%** en décembre 2011, certaines catégories de population apparaissent plus fragilisées. Les demandeurs d'emploi de 50 ans et plus qui représentent désormais **21,8%** de la population ont une évolution annuelle de **+5,4%**. A contrario, les demandeurs de moins de 25 ans ont un volume en nette diminution (**-12,8%**) ainsi que les demandeurs de longue durée (**-11,2%**).

Les 15 métiers les plus recherchés par les demandeurs d'emploi

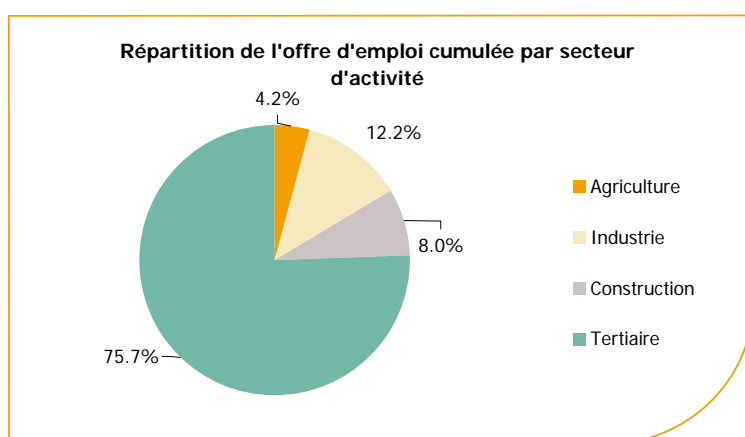
DEFM catégorie A	décembre 2011	Poids (métier / total des métiers)	Evolution annuelle
K1303 Assistance auprès d'enfants	97	5.7%	16.9%
K1304 Services domestiques	53	3.1%	-7.0%
A1203 Entretien des espaces verts	43	2.5%	0.0%
M1607 Secrétariat	39	2.3%	5.4%
N1103 Magasinage et préparation de commandes	39	2.3%	-33.9%
H3302 Opérations manuelles d'assemblage, tri ou emballage	37	2.2%	-19.6%
N1105 Manutention manuelle de charges	37	2.2%	23.3%
K2204 Nettoyage de locaux	36	2.1%	5.9%
N4101 Conduite de transport de marchandises sur longue distance	31	1.8%	-3.1%
D1401 Assistanat commercial	30	1.8%	3.4%
J1301 Personnel polyvalent des services hospitaliers	29	1.7%	-35.6%
A1414 Horticulture et maraîchage	27	1.6%	42.1%
D1214 Vente en habillement et accessoires de la personne	26	1.5%	-16.1%
N4105 Conduite et livraison par tournées sur courte distance	26	1.5%	-3.7%
M1602 Opérations administratives	25	1.5%	8.7%

Source : Pôle Emploi Persee

A fin décembre 2011, les métiers les plus recherchés par les demandeurs d'emploi se trouvent dans le secteur « Services à la personne et à la collectivité » avec les métiers « Assistance auprès d'enfants » (97 demandeurs), « Services domestiques » (53 demandeurs) et « Nettoyage de locaux » (36 demandeurs). Ils se trouvent aussi dans le secteur « Transport et logistique » avec les métiers « Magasinage et préparation de commandes » (39 demandeurs), « Manutention manuelle de charges » (37 demandeurs) et « Conduite de transport de marchandises sur longue distance » (31 demandeurs). La plus forte progression annuelle est enregistrée du côté du secteur « Agriculture et pêche, espaces naturels et espaces verts, soins aux animaux » pour le métier « Horticulture et maraîchage » (+42,1%).

Les offres d'emploi enregistrées (OEE) par secteur d'activité et par contrat de travail

REPARTITION DE L'OFFRE D'EMPLOI PAR SECTEUR D'ACTIVITE



Secteurs	Cumul 12 mois	Evol. Annuelle Cumulée
Agriculture	118	9.3%
Industrie	342	48.1%
Construction	224	22.4%
Tertiaire	2 129	6.3%
TOTAL	2 813	11.4%

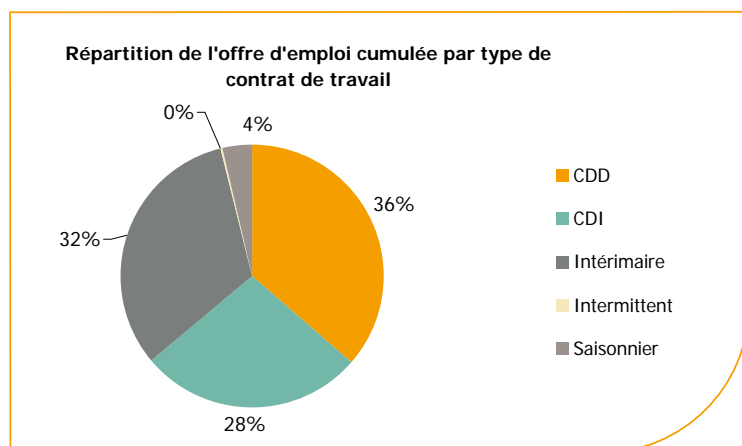
Source : Pôle Emploi Persee

Sur un an, de janvier 2011 à décembre 2011, Pôle emploi a recueilli **2 813** offres d'emploi sur le territoire du bassin d'Ançenis, soit **11,4%** de plus qu'au cours des douze mois précédents. Près des **76%** de ces offres sont issues du tertiaire (**2 129** offres) et **12,2%** viennent de l'industrie en nette progression (+48,1%).

La construction représente **8%** des offres et l'agriculture **4,2%**.

A noter : les offres d'emploi intérimaire sont concentrées dans le tertiaire.

REPARTITION DE L'OFFRE D'EMPLOI PAR TYPE DE CONTRAT DE TRAVAIL



Contrats	Cumul 12 mois	Evol. Annuelle Cumulée
CDD	1 021	7.7%
CDI	780	29.4%
Intérimaire	905	-1.3%
Intermittent	6	500.0%
Saisonnier	101	80.4%
TOTAL	2 813	11.4%

Source : Pôle Emploi Persee

Au regard des types de contrat de travail, la hausse est plus prononcée du côté des offres d'emploi de type contrat à durée indéterminée (+29,4%). Les offres d'emploi de type contrat à durée déterminée enregistrent également une hausse de +7,7%. Cette typologie d'offres représente la part la plus importante des offres avec 36%. Les offres d'emploi intérimaire qui affichent une légère baisse (-1,3%) représentent 32% des offres.

Les 15 métiers les plus recherchés par les employeurs

Offres d'Emploi Enregistrées	De janvier 2011 à décembre 2011	Poids (métier / total des métiers)	Evolution annuelle cumulée
N1103 Magasinage et préparation de commandes	107	3.8%	122.9%
N4101 Conduite de transport de marchandises sur longue distance	102	3.6%	-6.4%
H2913 Soudage manuel	97	3.4%	94.0%
H2903 Conduite d'équipement d'usinage	73	2.6%	231.8%
A1401 Aide agricole de production fruitière ou viticole	72	2.6%	41.2%
G1803 Service en restauration	68	2.4%	3.0%
H2909 Montage-assemblage mécanique	61	2.2%	306.7%
H2206 Réalisation de menuiserie bois et tonnellerie	55	2.0%	34.1%
K2204 Nettoyage de locaux	55	2.0%	71.9%
G1602 Personnel de cuisine	54	1.9%	8.0%
F1703 Maçonnerie	53	1.9%	-8.6%
D1401 Assistanat commercial	49	1.7%	36.1%
D1505 Personnel de caisse	45	1.6%	40.6%
N1105 Manutention manuelle de charges	45	1.6%	-8.2%
F1602 Électricité bâtiment	44	1.6%	41.9%

Source : Pôle Emploi Persee

En cumul sur douze mois, les métiers les plus recherchés par les employeurs se trouvent plus particulièrement dans ces trois secteurs :

- « Industrie » avec les métiers « Soudage manuel » (97 offres) et « Conduite d'équipement d'usinage » (73 offres) ;
- « Transport et logistique » avec les métiers « Magasinage et préparation de commandes » (107 offres) et « Conduite de transport de marchandises sur longue distance » (102 offres) ;
- « Hôtellerie-restauration, tourisme, loisirs et animation » avec les métiers : « Service en restauration » (68 offres) et « Personnel de cuisine » (54 offres).

www.observatoire-emploi-paysdelaloire.fr

Le service Statistiques, Etudes et Evaluation est à votre disposition pour tout complément d'information

Contact : Statspd1@pole-emploi.fr

Directeur de publication :
Gwenaël PROUTEAU
Directeur de la rédaction :
Hervé BONNET
Conception et réalisation :
Service Statistiques, Etudes et
Evaluation – Catherine MOULIN,
Brigitte VIGOUROUX.

