



# MARCHE DU TRAVAIL : SYNTHÈSE VENDEE

SITUATION AU 31/05/2016

DOCUMENT MENSUEL - LIBRE DE DIFFUSION SOUS RESERVE DE MENTION DE LA SOURCE « POLE EMPLOI PAYS DE LA LOIRE »

## LE TAUX DE CHOMAGE

Au quatrième trimestre 2015, avec **8,3%** de la population active, le taux de chômage du département de la Vendée affiche une valeur inférieure à celle enregistrée au niveau régional (**8,9%**) et au niveau national (**10%**). En un an, le taux de chômage diminue de **0,3 point** sur le département, soit une situation plus favorable que celle de la région des Pays de la Loire et de la France métropolitaine (**-0,1 point**).

### L'ESSENTIEL

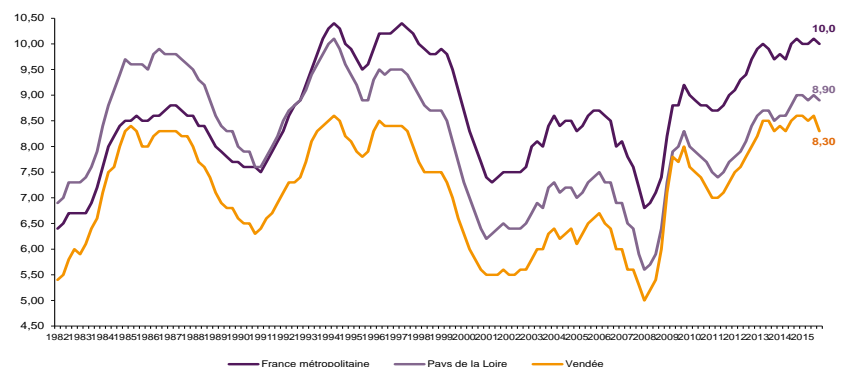
L'évolution annuelle du nombre de demandeurs d'emploi de catégorie A est de **-4%** à fin mai 2016.

Les demandeurs d'emploi de 50 ans et plus, qui représentent **30,6%** des demandeurs d'emploi, sont plus affectés par cette situation (**+1,2%** de progression annuelle).

**53 040** demandeurs d'emploi (catégories A, B et C) en données CVS sont comptabilisés à fin mai sur le département de la Vendée, soit **0,2%** de moins qu'en mai 2015.

Au cours des douze derniers mois, Pôle emploi a recueilli **29 193** offres d'emploi soit une hausse de **22,7%** en évolution annuelle.

GRAPHIQUE 1

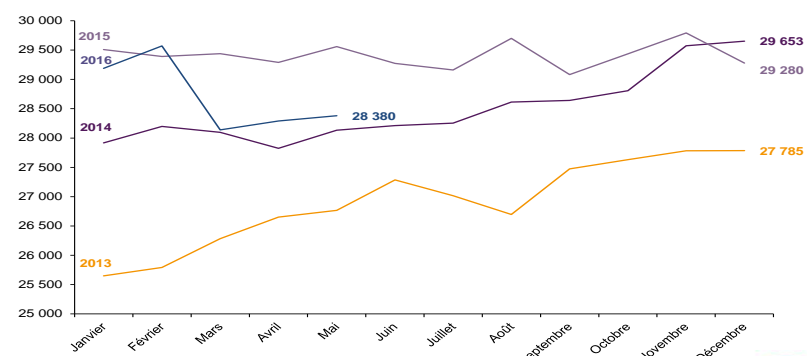


Source : INSEE

## EVOLUTION DE LA DEFM CAT A (CVS)

En mai 2016, sur le département de la Vendée, la demande d'emploi de catégorie A se chiffre à **28 380** personnes. Elle est en hausse de **0,3%** par rapport à avril 2016.

GRAPHIQUE 2



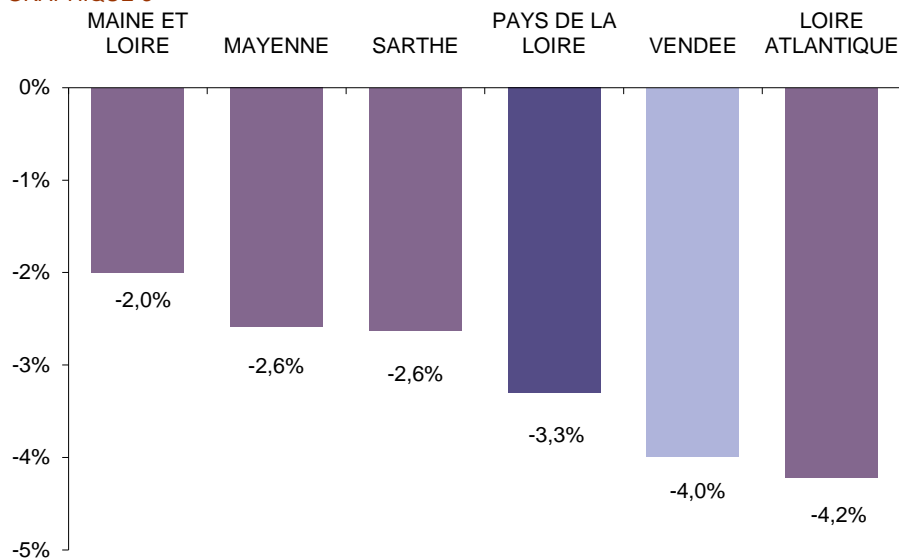
Source : Pôle Emploi



# LA DEMANDE D'EMPLOI EN FIN DE MOIS (CATEGORIE A - CVS)

Fin mai 2016, le nombre des demandeurs d'emploi de catégorie A affiche une baisse de **-4%** en évolution annuelle comparativement à mai 2015. Cette évolution est plus favorable que celle affichée par la région des Pays de la Loire (**-3,3%**).

GRAPHIQUE 3

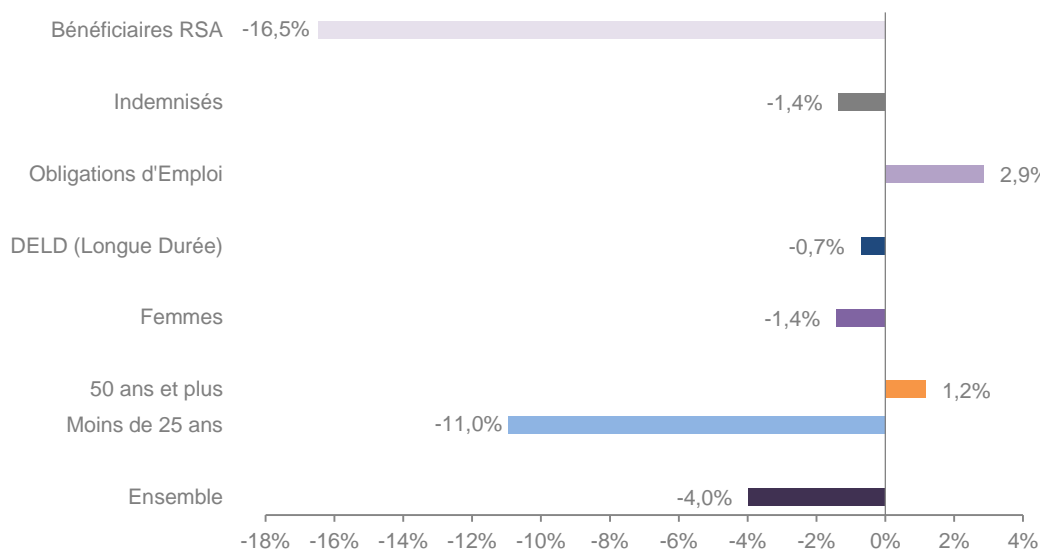


Source : Direccte et Pôle Emploi

En ajoutant à la catégorie A, les demandeurs d'emploi recensés en catégorie B et ceux en catégorie C, le nombre de demandeurs d'emploi se chiffre sur le département de la Vendée à **53 040** en données CVS, soit une diminution de **-0,2%** par rapport à mai 2015.

## EVOLUTION DE LA DEFM PAR POPULATION (CATEGORIE A)

GRAPHIQUE 4



Source : Pôle Emploi Persee

Même si l'évolution moyenne de la demande d'emploi de catégorie A s'établit à **-4%** en mai 2016, certaines catégories de population apparaissent plus fragilisées. C'est le cas des demandeurs d'emploi de 50 ans et plus et des demandeurs en obligation d'emploi. En un an, leurs volumes ont respectivement progressé de **+1,2%** et **+2,9%**. A contrario, les demandeurs d'emploi de moins de 25 ans affichent une forte baisse de **-11%**.

# LES 15 METIERS LES PLUS RECHERCHES PAR LES DEMANDEURS D'EMPLOI

DEFM catégorie A	mai 2016	Poids (métier / total des métiers)	Evolution annuelle
K1303 Assistance auprès d'enfants	917	3,6%	-4,3%
K2204 Nettoyage de locaux	884	3,5%	-3,6%
K1304 Services domestiques	762	3,0%	+9,3%
D1214 Vente en habillement et accessoires de la personne	656	2,6%	-2,8%
M1607 Secrétariat	623	2,4%	2,3%
H3302 Opérations manuelles d'assemblage, tri ou emballage	587	2,3%	-2,3%
N1103 Magasinage et préparation de commandes	578	2,3%	-3,8%
A1203 Entretien des espaces verts	568	2,2%	-5,8%
D1507 Mise en rayon libre-service	482	1,9%	0,0%
H2102 Conduite d'équipement de production alimentaire	482	1,9%	9,3%
G1602 Personnel de cuisine	439	1,7%	-0,5%
K1302 Assistance auprès d'adultes	438	1,7%	5,8%
N1105 Manutention manuelle de charges	423	1,7%	-14,0%
N4105 Conduite et livraison par tournées sur courte distance	421	1,7%	-6,0%
D1106 Vente en alimentation	403	1,6%	-8,8%

Source : Pôle Emploi Persee

A fin mai 2016, les métiers les plus recherchés par les demandeurs d'emploi se trouvent principalement dans ces trois secteurs :

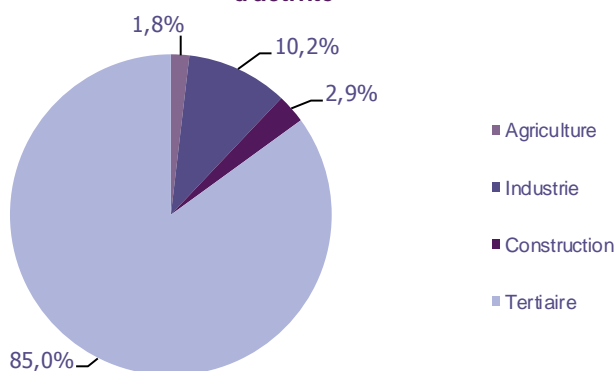
- « Services à la personne et à la collectivité » avec les métiers « Assistance auprès d'enfants » (917 demandeurs, -4,3%), « Nettoyage de locaux » (884 demandeurs, -3,6%) et « Services domestiques » (762 demandeurs, +9,3%) ;
- « Commerce, vente et grande distribution » avec les métiers « Vente en habillement et accessoires de la personne » (656 demandeurs, -2,8%) et « Mise en rayon libre-service » (482 demandeurs, 0%) ;
- « Transport et logistique » avec les métiers « Magasinage et préparation de commandes » (578 demandeurs, -3,8%), « Manutention manuelle de charges » (423 demandeurs, -14%) et « Conduite et livraison par tournées sur courte distance » (421 demandeurs, -6%).

## LES OFFRES D'EMPLOI ENREGISTREES (OEE) PAR SECTEUR D'ACTIVITE ET PAR CONTRAT DE TRAVAIL

### REPARTITION DE L'OFFRE D'EMPLOI PAR SECTEUR D'ACTIVITE

GRAPHIQUE 5

Répartition de l'offre d'emploi cumulée par secteur d'activité



Secteurs	Cumul 12 mois	Evol. Annuelle Cumulée
Agriculture	538	41,6%
Industrie	2 979	23,4%
Construction	856	10,3%
Tertiaire	24 820	22,8%
<b>TOTAL</b>	<b>29 193</b>	<b>22,7%</b>

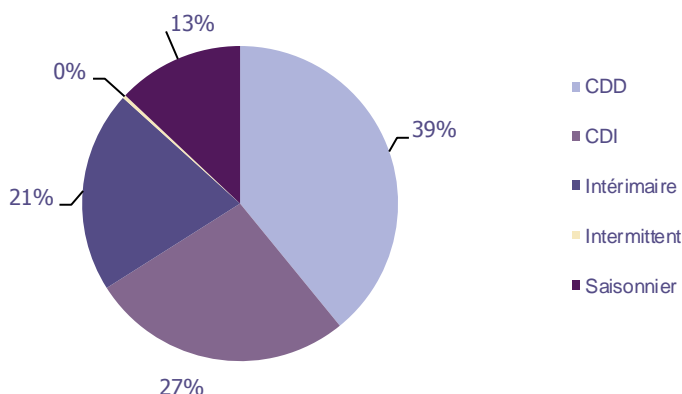
Source : Pôle Emploi Persee

Sur un an, de juin 2015 à mai 2016, Pôle emploi a recueilli **29 193** offres d'emploi sur le département de la Vendée, soit **22,7%** de plus qu'au cours des douze mois précédents. **85%** de ces offres sont issues du tertiaire (**24 820** offres) et le volume de celles-ci augmente de **+22,8%**. La construction représente **2,9%**, l'agriculture **1,8%** et l'industrie **10,2%**.

## REPARTITION DE L'OFFRE D'EMPLOI PAR TYPE DE CONTRAT DE TRAVAIL

GRAPHIQUE 6

Répartition de l'offre d'emploi cumulée par type de contrat de travail



Contrats	Cumul 12 mois	Evol. Annuelle Cumulée
CDD	11 420	12,4%
CDI	7 849	30,3%
Intérimaire	6 042	48,0%
Intermittent	101	288,5%
Saisonnier	3 781	8,2%
<b>TOTAL</b>	<b>29 193</b>	<b>22,7%</b>

Source : Pôle Emploi Persee

Au regard des types de contrat de travail, la hausse est plus prononcée du côté des offres d'emploi intérimaire (+48%) ainsi que des offres d'emploi de type contrat à durée indéterminée (+30,3%). Les offres d'emploi de type contrat à durée déterminée sont également en hausse (+12,4%) ainsi que les offres d'emploi saisonnier (+8,2%) en évolution annuelle. Les offres d'emploi de type contrat à durée déterminée représentent la plus importante part des offres avec 39%.

## LES 15 METIERS LES PLUS RECHERCHES PAR LES EMPLOYEURS

Offres d'Emploi Enregistrées	De juin 2015 à mai 2016	Poids (métier / total des métiers)	Evolution annuelle cumulée
G1602 Personnel de cuisine	1 076	3,7%	12,1%
G1803 Service en restauration	925	3,2%	8,6%
H2102 Conduite d'équipement de production alimentaire	818	2,8%	29,8%
N1103 Magasinage et préparation de commandes	740	2,5%	82,7%
K2204 Nettoyage de locaux	734	2,5%	5,3%
N4101 Conduite de transport de marchandises sur longue distance	654	2,2%	37,4%
C1504 Transaction immobilière	587	2,0%	31,6%
K1304 Services domestiques	453	1,6%	13,5%
H2206 Réalisation de menuiserie bois et tonnellerie	445	1,5%	104,1%
I1304 Installation et maintenance d'équipements industriels et d'exploitation	430	1,5%	42,9%
G1603 Personnel polyvalent en restauration	429	1,5%	-32,9%
K1303 Assistance auprès d'enfants	420	1,4%	17,6%
D1507 Mise en rayon libre-service	412	1,4%	39,2%
H2903 Conduite d'équipement d'usinage	410	1,4%	33,1%
F1602 Électricité bâtiment	389	1,3%	128,8%

Source : Pôle Emploi Persee

En cumul sur douze mois, les métiers les plus recherchés par les employeurs se trouvent en grande majorité dans ces trois secteurs :

- « Hôtellerie-restauration, tourisme, loisirs et animation » avec les métiers « Personnel de cuisine » (1 076 offres), « Service en restauration » (925 offres) et « Personnel polyvalent en restauration » (429 offres) ;
- « Industrie » avec les métiers « Conduite d'équipement de production alimentaire » (818 offres), « Réalisation de menuiserie bois et tonnellerie » (445 offres) et « Conduite d'équipement d'usinage » (410 offres) ;
- « Services à la personne et à la collectivité » avec les métiers « Nettoyage de locaux » (734 offres), « Services domestiques » (453 offres) et « Assistance auprès d'enfants » (420 offres).

### Statistiques et Indicateurs

Directeur de la publication : Alain MAUNY

Directeur de la rédaction : Josette BARREAU

Conception et réalisation : Service SEE – Brigitte VIGOUROUX  
Catherine DORNIC

Contact : [statsPDL@pole-emploi.fr](mailto:statsPDL@pole-emploi.fr)