



MARCHE DU TRAVAIL : SYNTHÈSE VENDEE

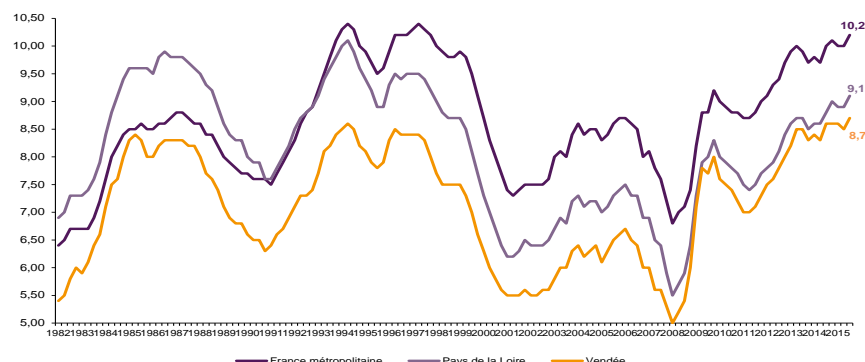
SITUATION AU 29/02/2016

DOCUMENT MENSUEL - LIBRE DE DIFFUSION SOUS RESERVE DE MENTION DE LA SOURCE « POLE EMPLOI PAYS DE LA LOIRE »

LE TAUX DE CHOMAGE

Au troisième trimestre 2015, avec **8,7%** de la population active, le taux de chômage du département de la Vendée affiche une valeur inférieure à celle enregistrée au niveau régional (**9,1%**) et au niveau national (**10,2%**). En un an, le taux de chômage a augmenté de **0,1 point** sur le département, soit une situation plus favorable que celle de la région des Pays de la Loire (**+0,3 point**) et de la France métropolitaine (**+0,2 point**).

GRAPHIQUE 1



Source : INSEE

L'ESSENTIEL

L'évolution annuelle du nombre de demandeurs d'emploi de catégorie A est de **+0,6%** à fin février 2016.

Les demandeurs d'emploi de longue durée, qui représentent **42,2%** des demandeurs d'emploi, sont plus affectés par cette situation (**+11,1%** de progression annuelle).

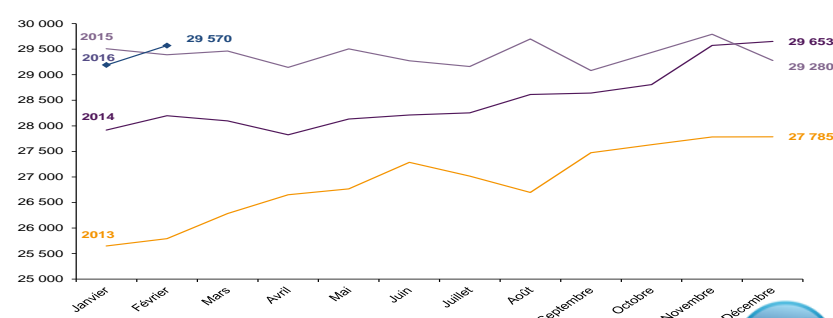
53 550 demandeurs d'emploi (catégories A, B et C) en données CVS sont comptabilisés à fin février sur le département de la Vendée, soit **3,3%** de plus qu'en février 2015.

Au cours des douze derniers mois, Pôle emploi a recueilli **27 861** offres d'emploi soit une hausse de **19,5%** en évolution annuelle.

EVOLUTION DE LA DEFM CAT A (CVS)

En février 2016, sur le département de la Vendée, la demande d'emploi de catégorie A se chiffre à **29 570** personnes. Elle est en hausse de **1,3%** par rapport à janvier 2016.

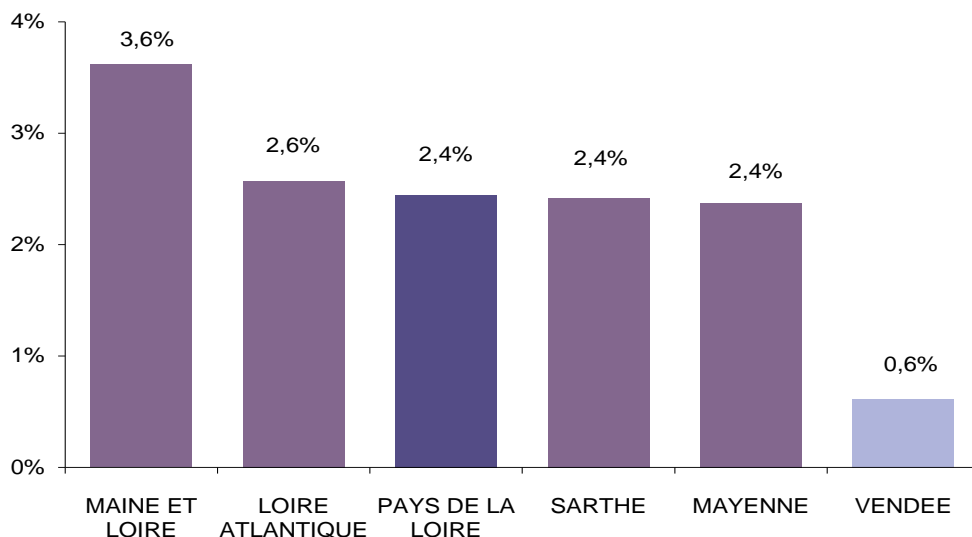
GRAPHIQUE 2



LA DEMANDE D'EMPLOI EN FIN DE MOIS (CATEGORIE A - CVS)

Fin février 2016, le nombre des demandeurs d'emploi de catégorie A affiche une hausse de **+0,6%** en évolution annuelle comparativement à février 2015. Cette évolution est plus favorable que celle affichée par la région des Pays de la Loire (**+2,4%**).

GRAPHIQUE 3

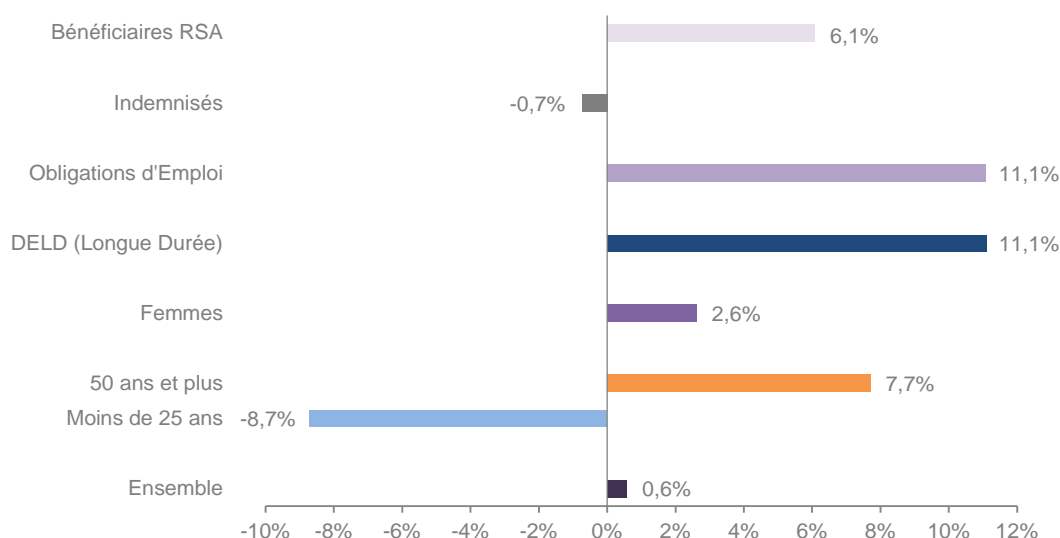


Source : Direccte et Pôle Emploi

En ajoutant à la catégorie A, les demandeurs d'emploi recensés en catégorie B et ceux en catégorie C, le nombre de demandeurs d'emploi se chiffre sur le département de la Vendée à **53 550** en données CVS, soit une progression de **+3,3%** par rapport à février 2015.

EVOLUTION DE LA DEFM PAR POPULATION (CATEGORIE A)

GRAPHIQUE 4



Source : Pôle Emploi Persee

Même si l'évolution moyenne de la demande d'emploi de catégorie A s'établit à **+0,6%** en février 2016, certaines catégories de population apparaissent plus fragilisées. C'est le cas des demandeurs d'emploi de 50 ans et plus, des demandeurs en obligation d'emploi et des demandeurs d'emploi de longue durée. En un an, leurs volumes ont respectivement progressé de **+7,7%**, **+11,1%** et **+11,1%**. A contrario, les demandeurs d'emploi de moins de 25 ans affichent une forte baisse de **-8,7%**.

LES 15 METIERS LES PLUS RECHERCHES PAR LES DEMANDEURS D'EMPLOI

DEFM catégorie A	février 2016	Poids (métier / total des métiers)	Evolution annuelle
K1303 Assistance auprès d'enfants	1 160	3,6%	8,1%
K2204 Nettoyage de locaux	1 070	3,3%	0,3%
D1214 Vente en habillement et accessoires de la personne	896	2,8%	-0,7%
K1304 Services domestiques	875	2,7%	10,8%
A1203 Entretien des espaces verts	777	2,4%	7,0%
H3302 Opérations manuelles d'assemblage, tri ou emballage	769	2,4%	0,3%
M1607 Secrétariat	739	2,3%	10,3%
N1103 Magasinage et préparation de commandes	708	2,2%	5,0%
G1602 Personnel de cuisine	676	2,1%	6,1%
D1507 Mise en rayon libre-service	624	1,9%	-4,0%
H2102 Conduite d'équipement de production alimentaire	617	1,9%	4,0%
D1106 Vente en alimentation	564	1,7%	-5,5%
G1803 Service en restauration	535	1,7%	2,3%
N1105 Manutention manuelle de charges	527	1,6%	-1,5%
I1203 Maintenance des bâtiments et des locaux	522	1,6%	-3,9%

Source : Pôle Emploi Persee

A fin février 2016, les métiers les plus recherchés par les demandeurs d'emploi se trouvent principalement dans ces trois secteurs :

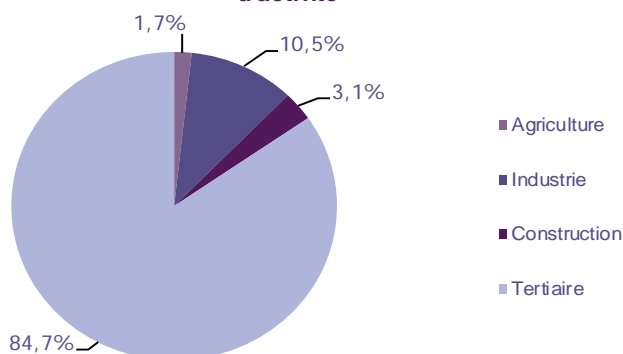
- « Services à la personne et à la collectivité » avec les métiers « Assistance auprès d'enfants » (1 160 demandeurs, +8,1%), « Nettoyage de locaux » (1 070 demandeurs, +0,3%) et « Services domestiques » (875 demandeurs, +10,8%) ;
- « Commerce, vente et grande distribution » avec les métiers « Vente en habillement et accessoires de la personne » (896 demandeurs, -0,7%), « Mise en rayon libre-service » (624 demandeurs, -4%) et « Vente en alimentation » (564 demandeurs, -5,5%) ;
- « Industrie » avec les métiers « Opérations manuelles d'assemblage, tri ou emballage » (769 demandeurs, +0,3%) et « Conduite d'équipement de production alimentaire » (617 demandeurs, +4%).

LES OFFRES D'EMPLOI ENREGISTREES (OEE) PAR SECTEUR D'ACTIVITE ET PAR CONTRAT DE TRAVAIL

REPARTITION DE L'OFFRE D'EMPLOI PAR SECTEUR D'ACTIVITE

GRAPHIQUE 5

Répartition de l'offre d'emploi cumulée par secteur d'activité



Secteurs	Cumul 12 mois	Evol. Annuelle Cumulée
Agriculture	480	8,1%
Industrie	2 939	19,2%
Construction	854	5,2%
Tertiaire	23 588	20,5%
TOTAL	27 861	19,5%

Source : Pôle Emploi Persee

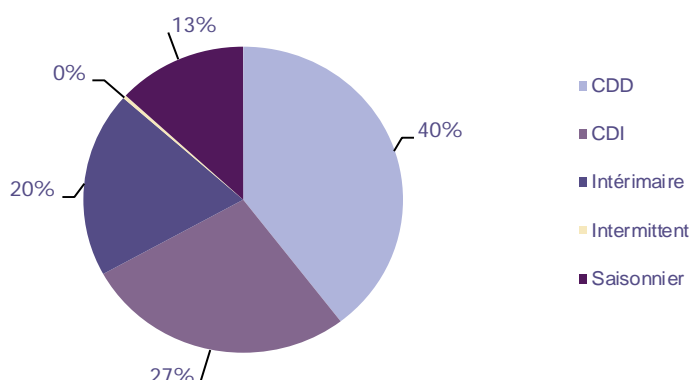
Sur un an, de mars 2015 à février 2016, Pôle emploi a recueilli **27 861** offres d'emploi sur le département de la Vendée, soit **19,5%** de plus qu'au cours des douze mois précédents. Près de **85%** de ces offres sont issues du tertiaire (**23 588** offres) et le volume de celles-ci augmente de **+20,5%**. La construction représente **3,1%**, l'agriculture **1,7%** et l'industrie **10,5%**.

A noter : les offres d'emploi intérimaire sont concentrées dans le tertiaire.

REPARTITION DE L'OFFRE D'EMPLOI PAR TYPE DE CONTRAT DE TRAVAIL

GRAPHIQUE 6

Répartition de l'offre d'emploi cumulée par type de contrat de travail



Contrats	Cumul 12 mois	Evol. Annuelle Cumulée
CDD	11 029	7,9%
CDI	7 626	36,4%
Intérimaire	5 452	38,4%
Intermittent	99	209,4%
Saisonnier	3 655	4,0%
TOTAL	27 861	19,5%

Source : Pôle Emploi Persee

Au regard des types de contrat de travail, la hausse est plus prononcée du côté des offres d'emploi intérimaire (+38,4%), des offres d'emploi de type contrat à durée indéterminée (+36,4%) et des offres d'emploi de type contrat à durée déterminée (+7,9%). Les offres d'emploi saisonnier sont en hausse aussi de +4% en évolution annuelle. Les offres d'emploi de type contrat à durée déterminée représentent la plus importante part des offres avec 40%.

LES 15 METIERS LES PLUS RECHERCHES PAR LES EMPLOYEURS

Offres d'Emploi Enregistrées	De mars 2015 à février 2016	Poids (métier / total des métiers)	Evolution annuelle cumulée
G1602 Personnel de cuisine	1 050	3,8%	8,0%
H2102 Conduite d'équipement de production alimentaire	912	3,3%	26,1%
C1504 Transaction immobilière	853	3,1%	423,3%
G1803 Service en restauration	851	3,1%	-5,8%
K2204 Nettoyage de locaux	780	2,8%	18,7%
N1103 Magasinage et préparation de commandes	698	2,5%	62,7%
N4101 Conduite de transport de marchandises sur longue distance	589	2,1%	32,1%
K1303 Assistance auprès d'enfants	426	1,5%	34,0%
H2903 Conduite d'équipement d'usage	419	1,5%	51,8%
G1603 Personnel polyvalent en restauration	418	1,5%	-34,4%
K1304 Services domestiques	418	1,5%	9,7%
I1304 Installation et maintenance d'équipements industriels et d'exploitation	406	1,5%	24,2%
J1501 Soins d'hygiène, de confort du patient	373	1,3%	35,1%
D1507 Mise en rayon libre-service	371	1,3%	14,2%
G1203 Animation de loisirs auprès d'enfants ou d'adolescents	367	1,3%	-10,5%

Source : Pôle Emploi Persee

En cumul sur douze mois, les métiers les plus recherchés par les employeurs se trouvent en grande majorité dans ces trois secteurs :

- « Hôtellerie-restauration, tourisme, loisirs et animation » avec les métiers « Personnel de cuisine » (1 050 offres), « Service en restauration » (851 offres) et « Personnel polyvalent en restauration » (418 offres) ;
- « Services à la personne et à la collectivité » avec les métiers « Nettoyage de locaux » (780 offres), « Assistance auprès d'enfants » (426 offres) et « Services domestiques » (418 offres) ;
- « Industrie » avec les métiers « Conduite d'équipement de production alimentaire » (912 offres) et « Conduite d'équipement d'usage » (419 offres).

Statistiques et Indicateurs

Directeur de la publication : Alain MAUNY
 Directeur de la rédaction : Josette BARREAU
 Conception et réalisation : Service SEE – Brigitte VIGOUROUX
 Catherine DORNIC

Contact : statsPDL@pole-emploi.fr

www.observatoire-emploi-paysdelaloire.fr

SERVICE ETUDES ET EVALUATION – POLE EMPLOI PAYS DE LA LOIRE