



# L'indemnisation des demandeurs d'emploi Pays de la Loire

Document Mensuel

Situation au 30/11/2011



Libre de diffusion sous réserve de mention de la source « Pôle emploi Pays de la Loire »

## 1. Hausse annuelle de 1% du nombre de personnes indemnisées par Pôle emploi en Novembre 2011

Au mois de novembre 2011, Pôle emploi Pays de la Loire a indemnisé près de **138 300** personnes essentiellement en allocation ARE (80,9%). Une baisse de **0,8%** (en CVS) du nombre d'allocataires indemnisés est enregistrée par rapport à octobre 2011. Sur un an, le nombre total d'allocataires indemnisés est en hausse de **1%** (en CVS).

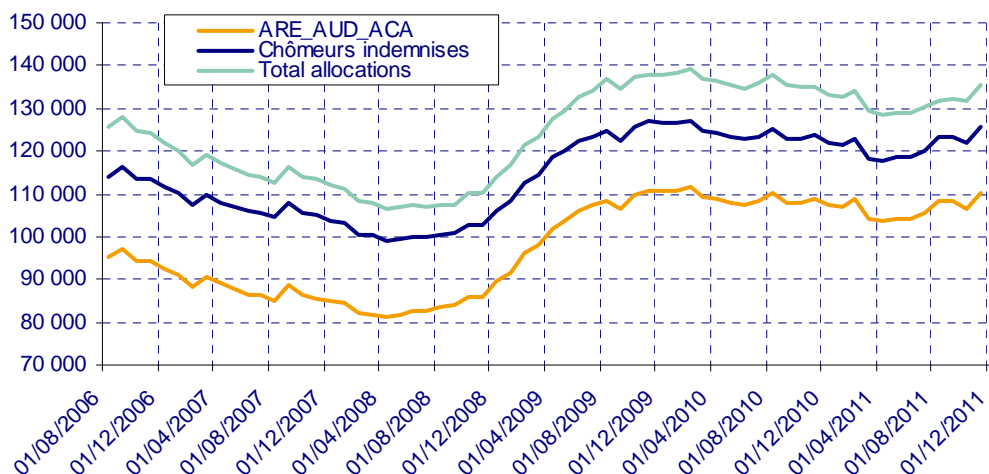
Nombre d'allocataires indemnisés au titre du dernier jour du mois (données CVS)

PAYS DE LA LOIRE	novembre 10	octobre 11	novembre 11	Evolution mensuelle %	Evolution annuelle %
Total BFM (CVS)	133 210	135 670	134 590	-0.8%	1.0%
Assurance chômage (ARE,AUD, et ACA)	107 430	110 320	108 730	-1.4%	1.2%
Solidarité-Etat	14 570	15 570	15 480	-0.6%	6.2%
Chômeurs indemnisés (Assurance chômage+ Solidarité-Etat)	122 000	125 890	124 210	-1.3%	1.8%
Autres bénéficiaires (Pré-retraités et Formation)	11 210	9 780	10 380	6.1%	-7.4%

CVS : Correction des Variations Saisonnières

Source : Pôle emploi

Bénéficiaires en fin de mois Pays de la Loire (Données CVS)



**Nombre d'allocataires indemnisés au titre du dernier jour du mois (données brutes)**

PAYS DE LA LOIRE	novembre 10	octobre 11	novembre 11	Evolution annuelle %
<b>Total BFM (données brutes)</b>	<b>136 939</b>	<b>135 268</b>	<b>138 303</b>	<b>1.0%</b>
<b>Assurance chômage (ARE,AUD, et ACA)</b>	<b>110 664</b>	<b>110 843</b>	<b>112 005</b>	<b>1.2%</b>
Allocation d'Aide au Retour à l'emploi	110 449	110 722	111 883	1.3%
Allocation Unique Dégressive (AUD)	1	1	2	100.0%
Allocation Chômeur Agé (ACA)	214	120	120	-43.9%
<b>Solidarité-Etat</b>	<b>14 502</b>	<b>15 298</b>	<b>15 387</b>	<b>6.1%</b>
Allocation de Solidarité Spécifique (ASS)	8 476	10 454	10 501	23.9%
AllocationTemporaires d'attente (ATA)	1 502	1 650	1 680	11.9%
Allocation Equivalent Retraite (AER)	4 108	3 179	3 196	-22.2%
Allocation Exceptionnelle de Retour à l'emploi (AEPE)	387	2		-100.0%
Allocation Transitoire (AT)				-
Allocation de Fin de droit (AFD)	23	10	8	-65.2%
Allocation de Professionnalisation et de Solidarité (APS)	6	3	2	-66.7%
<b>Chômeurs indemnisés (Assurance chômage + Solidarité-Etat)</b>	<b>125 166</b>	<b>126 141</b>	<b>127 392</b>	<b>1.8%</b>
Allocation d'Aide au Retour à l'emploi en Formation (AREF)	4 762	3 415	4 603	-3.3%
Pré-Retraite AS FNE (FNE)	238	174	178	-25.2%
Allocation Complémentaire (ACO)	4	5	5	25.0%
Allocation d'Aide pour le Retour à l'Emploi (ARPE)				-
Allocation de Pré-Retraite Progressive (PRP)	35	14	14	-60.0%
Allocation Spécifique de Conversion (ASC)				-
Allocation de Solidarité Spécifique Formation (ASS-F)	15	7	10	-33.3%
Aide Fin de Formation (AFF)	534	157	65	-87.8%
Allocation Spécifique de Reclassement (ASR)	3 833	2 277	2 014	-47.5%
Allocation Spécifique de Reclassement (ASRR)	548	396	357	-34.9%
Rémunération Formation Pôle emploi (RFPE)	567	542	1 043	84.0%
Allocation Transitoire Professionnelle (ATP)	283	347	319	12.7%
Allocation en Faveur des Demandeurs d'emploi en Formation (AFDEF)	954	1 192	1 204	26.2%
Allocation du Régime des Stagiaires Public (RSP)				-
Rémunération Fin de Formation 2011 Pôle emploi (RFF)		260	346	-
Allocation Spéciale Prestation (ASP)		331	729	-
Allocation Sécurisation Professionnelle		10	24	-
<b>Autres bénéficiaires (Pré-retraités et Formation)</b>	<b>11 773</b>	<b>9 127</b>	<b>10 911</b>	<b>-7.3%</b>

Source : Pôle emploi

**2. Hausse annuelle de 1% des premiers paiements sur admission-réadmission en Novembre 2011**

**23 900** premiers paiements sur admission - réadmission ont été effectués par Pôle emploi pour l'ensemble des allocations en novembre 2011. Une hausse de **5,3%** (en CVS) des premiers paiements est enregistrée par rapport à octobre 2011. Sur un an, le nombre de premiers paiements sur admission - réadmission est en hausse de **1%** (en CVS). Cette hausse est due essentiellement aux premiers paiements en allocation d'Aide au Retour à l'Emploi qui représentent **80,5%** du total des paiements.

L'évolution annuelle des décisions sur les allocations Solidarité-Etat est en hausse aussi de **+3,7%**.

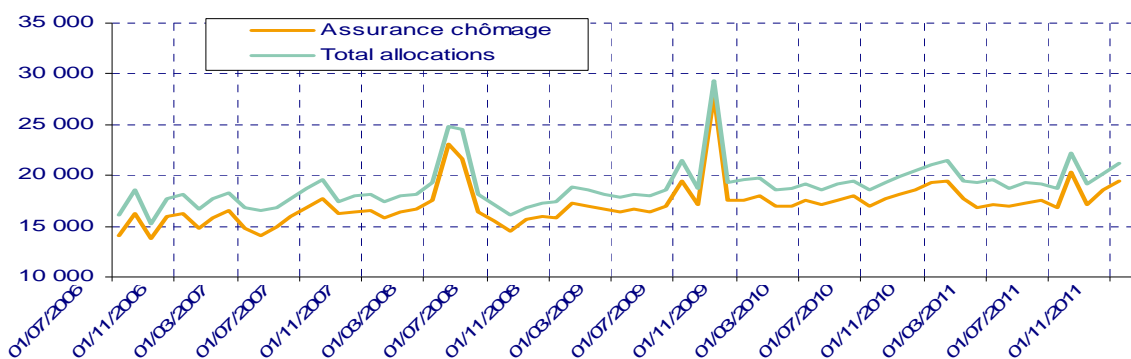
**Premiers Paiements (CVS)**

PAYS DE LA LOIRE	novembre 10	octobre 11	novembre 11	Evolution mensuelle %	Evolution annuelle %
<b>Total Premiers Paiements (CVS)</b>	<b>20 990</b>	<b>20 150</b>	<b>21 210</b>	<b>5.3%</b>	<b>1.0%</b>
dont Assurance chômage (CVS)	19 350	18 570	19 500	5.0%	0.8%

CVS : Correction des Variations Saisonnières

Source : Pôle emploi

**Evolution des premiers paiements Pays de la Loire (Données CVS)**



**Total Premiers Paiements (données brutes)**

PAYS DE LA LOIRE	novembre 10	octobre 11	novembre 11	Evolution annuelle %
<b>Premiers Paiements</b>	<b>23 687</b>	<b>24 704</b>	<b>23 902</b>	<b>0.9%</b>
<b>Assurance chômage (ARE,AUD, et ACA)</b>	<b>19 098</b>	<b>20 602</b>	<b>19 247</b>	<b>0.8%</b>
Allocation d'Aide au Retour à l'emploi	19 097	20 601	19 246	0.8%
Allocation Unique Dégressive (AUD)	1	1	1	-
Allocation Chômeur Agé (ACA)				-
<b>Solidarité-Etat</b>	<b>1 455</b>	<b>1 518</b>	<b>1 509</b>	<b>3.7%</b>
Allocation de Solidarité Spécifique (ASS)	971	1 211	1 181	21.6%
AllocationTemporaires d'attente (ATA)	244	238	270	10.7%
Allocation Equivalent Retraite (AER)	108	25	28	-74.1%
Allocation Exceptionnelle de Retour à l'emploi (AEPE)	86	8	9	-89.5%
Allocation Transitoire (AT)				-
Allocation de Fin de droit (AFD)	45	36	20	-55.6%
Allocation de Professionnalisation et de Solidarité (APS)	1		1	
<b>Chômeurs indemnisés (Assurance chômage + Solidarité-Etat)</b>	<b>20 553</b>	<b>22 120</b>	<b>20 756</b>	<b>1.0%</b>
Allocation Formation Reclassement (AFR)			1	-
Allocation Spécifique de Conversion (ASC)				-
Allocation du Régime des Stagiaires Public (RSP)				-
Allocation d'Aide au Retour à l'emploi en Formation (AREF)	2 098	1 526	1 805	-14.0%
Allocation de Solidarité Spécifique Formation (ASS-F)	11	4	6	-45.5%
Aide Fin de Formation (AFF)	10	7	2	-80.0%
Allocation Spécifique de Reclassement (ASR)	387	72	30	-92.2%
Allocation Spécifique de Reclassement (ASRR)	73	15	6	-91.8%
Rémunération Formation Pôle emploi (RFPE)	296	377	628	112.2%
Allocation Transitoire Professionnelle (ATP)	58	15	14	-75.9%
Allocation en Faveur des Demandeurs d'emploi en Formation (AFDEF)	200	114	63	-68.5%
Pré-Retraite AS FNE (FNE)	1		2	100.0%
Allocation Complémentaire (ACO)				-
Allocation d'Aide pour le Retour à l'Emploi (ARPE)				-
Allocation de Pré-Retraite Progressive (PRP)				-
Rémunération Fin de Formation 2011 Pôle emploi (RFF)		116	153	-
Allocation Spéciale Prestation (ASP)		328	418	-
Allocation Sécurisation Professionnelle		10	18	-
<b>Autres bénéficiaires (Pré-retraités et Formation)</b>	<b>3 134</b>	<b>2 584</b>	<b>3 146</b>	<b>0.4%</b>

Source : Pôle emploi

### 3. Baisse annuelle de 1,3% des cessations de paiement ARE par Pôle emploi en Novembre 2011

Plus de **15 050** cessations de paiement au titre de l'allocation d'Aide au Retour à l'Emploi sont enregistrées au cours du mois de novembre 2011 par Pôle emploi Pays de la Loire. Une hausse de **9,2%** (en CVS) des cessations de paiement est enregistrée par rapport à octobre 2011. Sur un an, le nombre de cessations de paiement au titre de l'allocation d'Aide au Retour à l'Emploi est en diminution de **1,3%** (en CVS).

#### Cessations de paiement ARE (CVS)

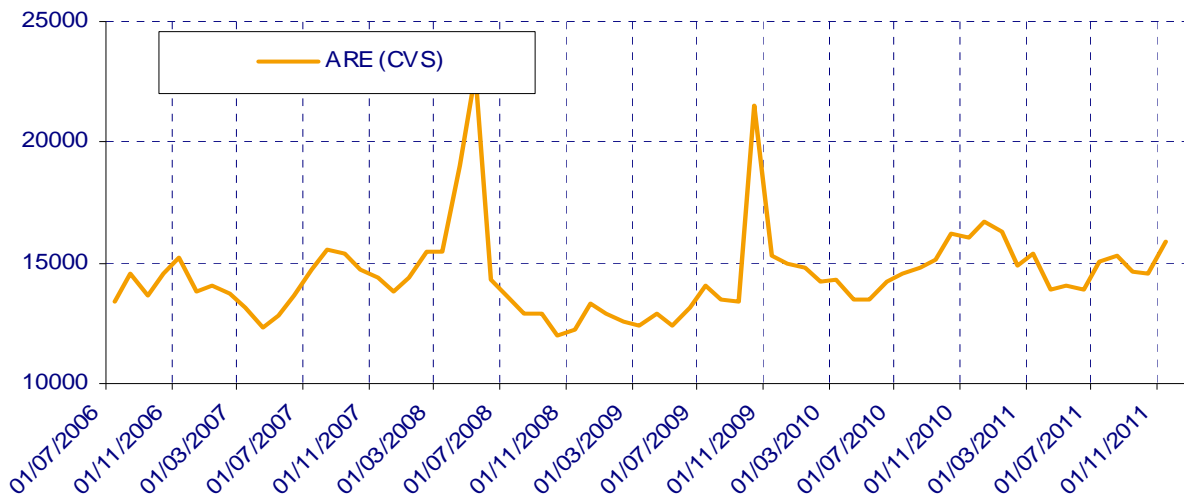
PAYS DE LA LOIRE	novembre 10	octobre 11	novembre 11	Evolution mensuelle %	Evolution annuelle %
Cessations de Paiement ARE (CVS)	16 060	14 520	15 850	9.2%	-1.3%

CVS : Correction des Variations Saisonnières

Source : Pôle emploi

- ARE (allocation d'Aide au Retour à l'Emploi)

#### Evolution des cessations de paiement en ARE Pays de la Loire (Données CVS)



#### Cessations de paiement ARE (données brutes)

PAYS DE LA LOIRE	novembre 10	octobre 11	novembre 11	Evolution annuelle %
Cessations de Paiement ARE	15 282	15 528	15 077	-1.3%
Allocation d'Aide au Retour à l'emploi	32	16	16	-50.0%
Allocation d'Aide au Retour à l'emploi (are 2003)	369	294	230	-37.7%
Allocation d'Aide au Retour à l'emploi (are 2006)	4 149	1 869	1 686	-59.4%
Allocation d'Aide au Retour à l'emploi (are 2009)	10 732	9 857	8 932	-16.8%
Allocation d'Aide au Retour à l'emploi (are 2011)	0	3 492	4 209	-
Allocation d'Aide au Retour à l'emploi ONP	0	0	4	-

Source : Pôle emploi

## Cessations de paiement ARE (données brutes par motifs)

PAYS DE LA LOIRE	novembre 10	novembre 11	poids M	poids M A-1
<b>Cessations de Paiement ARE par motifs</b>	<b>15 282</b>	<b>15 077</b>	<b>100.0%</b>	<b>100.0%</b>
reprise_travail_declare	3 443	3 287	21.8%	22.5%
depart_retraite	268	257	1.7%	1.8%
fin_de_droits_reglementaires	3 668	3 515	23.3%	24.0%
prise_en_charge_securite_sociale	993	935	6.2%	6.5%
absence_pointage	1 857	2 707	18.0%	12.2%
entree_formation	1 339	879	5.8%	8.8%
radiations_Pole_Emploi	592	504	3.3%	3.9%
autres_causes	3 122	2 993	19.9%	20.4%

*Source : Pôle emploi*

Le motif « fin de droits réglementaires » qui représente **23,3%** du total des cessations est en diminution par rapport au poids de novembre 2010 (**24%**) et le motif « reprise travail déclaré » dont le poids est de **21,8%** diminue aussi par rapport à novembre 2010 (**22,5%**).

### 4. Baisse cumulée de 3% des allocations versées à fin Novembre 2011

#### Montant des Allocations versées (€)

PAYS DE LA LOIRE	novembre 10	novembre 11	Cumul de l'année	Evolution annuelle %	Evolution annuelle Cumulée
<b>Total Allocations versées</b>	<b>137 044 888</b>	<b>137 258 666</b>	<b>1 454 107 385</b>	<b>0.2%</b>	<b>-3.0%</b>
<b>Assurance chômage</b>	<b>123 937 938</b>	<b>124 459 037</b>	<b>1 303 627 577</b>	<b>0.4%</b>	<b>-3.5%</b>
dont ARE+AREF	110 838 833	113 568 525	1 176 648 681	2.5%	-1.6%
<b>Solidarité-Etat</b>	<b>13 106 950</b>	<b>12 799 629</b>	<b>150 479 808</b>	<b>-2.3%</b>	<b>1.0%</b>
dont ASS	5 973 886	6 323 402	68 168 361	5.9%	4.2%

*Source : Pôle emploi*

#### SOURCES ET METHODES

Les premiers paiements et les cessations de paiement sont issus de la statistique mensuelle de paiement, produite après la clôture de l'actualisation, c'est-à-dire aux environs du 20 du mois M+1 pour le mois M (13<sup>ème</sup> jour ouvré).

Les allocataires indemnisés en fin de mois sont présentés avec recul (au sens du FNA), nécessaire pour connaître de façon exhaustive la population indemnisée à un moment donné. En effet, grâce à l'enrichissement par les mises à jour mensuelles de l'information contenue dans le FNA sur les périodes passées, les résultats ne sont progressivement plus affectés par des situations telles que celles des bénéficiaires en attente de justificatif.

Les séries revêtent donc en fonction du recul des statuts différents. Ainsi, elles sont :

- provisoires pour le mois le plus récent (m). Cette estimation provisoire s'appuie sur les résultats de la statistique mensuelle de paiement,
- semi-définitives, de février de l'année précédente au mois m-1 de l'année en cours. Cette révision utilise le FNA avec un mois de recul,
- définitives avant, c'est-à-dire jusqu'en décembre 2009.

[www.observatoire-emploi-paysdelaloire.fr](http://www.observatoire-emploi-paysdelaloire.fr)

Le service Statistiques, Etudes et Evaluation est à votre disposition pour tout complément d'information

Contact : statsPDL@pole-emploi.fr

Directeur de publication :  
Gwenaël PROUTEAU

Directeur de la rédaction :  
Hervé BONNET

Conception et réalisation :

Service Statistiques, Etudes et  
Evaluation – Catherine MOULIN,  
Brigitte VIGOUROUX.

# ANNEXES

## Annexe 1 : Département Loire Atlantique

### Nombre d'allocataires indemnisés au titre du dernier jour du mois (données CVS)

LOIRE ATLANTIQUE	novembre 10	octobre 11	novembre 11	Evolution mensuelle %	Evolution annuelle %
<b>Total BFM (CVS)</b>	<b>49 580</b>	<b>49 440</b>	<b>49 730</b>	<b>0.6%</b>	<b>0.3%</b>
<b>Assurance chômage (ARE,AUD, et ACA)</b>	<b>41 070</b>	<b>40 730</b>	<b>40 790</b>	<b>0.1%</b>	<b>-0.7%</b>
<b>Solidarité-Etat</b>	<b>4 430</b>	<b>4 960</b>	<b>4 980</b>	<b>0.4%</b>	<b>12.4%</b>
<b>Chômeurs indemnisés (Assurance chômage+ Solidarité-Etat)</b>	<b>45 500</b>	<b>45 690</b>	<b>45 770</b>	<b>0.2%</b>	<b>0.6%</b>
<b>Autres bénéficiaires (Pré-retraités et Formation)</b>	<b>4 080</b>	<b>3 750</b>	<b>3 960</b>	<b>5.6%</b>	<b>-2.9%</b>

Source : Pôle emploi

### Nombre d'allocataires indemnisés au titre du dernier jour du mois (données brutes)

LOIRE ATLANTIQUE	novembre 10	octobre 11	novembre 11	Evolution annuelle %
<b>Total BFM (données brutes)</b>	<b>50 617</b>	<b>49 478</b>	<b>50 739</b>	<b>0.2%</b>
<b>Assurance chômage (ARE,AUD, et ACA)</b>	<b>42 052</b>	<b>41 145</b>	<b>41 758</b>	<b>-0.7%</b>
Allocation d'Aide au Retour à l'emploi	42 022	41 127	41 740	-0.7%
Allocation Unique Dégressive (AUD)		1	1	-
Allocation Chômeur Agé (ACA)	30	17	17	-43.3%
<b>Solidarité-Etat</b>	<b>4 401</b>	<b>4 875</b>	<b>4 938</b>	<b>12.2%</b>
Allocation de Solidarité Spécifique (ASS)	2 818	3 470	3 499	24.2%
Allocation Temporaires d'attente (ATA)	600	782	825	37.5%
Allocation Equivalent Retraite (AER)	834	618	609	-27.0%
Allocation Exceptionnelle de Retour à l'emploi (AEPE)	135	1		-100.0%
Allocation Transitoire (AT)				-
Allocation de Fin de droit (AFD)	11	1	3	-72.7%
Allocation de Professionnalisation et de Solidarité (APS)	3	3	2	-33.3%
<b>Chômeurs indemnisés (Assurance chômage + Solidarité-Etat)</b>	<b>46 453</b>	<b>46 020</b>	<b>46 696</b>	<b>0.5%</b>
Allocation d'Aide au Retour à l'emploi en Formation (AREF)	1 667	1 276	1 633	-2.0%
Pré-Retraite AS FNE (FNE)	80	59	60	-25.0%
Allocation Complémentaire (ACO)	1	1	1	
Allocation d'Aide pour le Retour à l'Emploi (ARPE)				-
Allocation de Pré-Retraite Progressive (PRP)	17	5	5	-70.6%
Allocation Spécifique de Conversion (ASC)				-
Allocation de Solidarité Spécifique Formation (ASS-F)	7	2	3	-57.1%
Aide Fin de Formation (AFF)	178	39	11	-93.8%
Allocation Spécifique de Reclassement (ASR)	1 263	741	666	-47.3%
Allocation Spécifique de Reclassement (ASRR)	227	154	134	-41.0%
Rémunération Formation Pôle emploi (RFPE)	156	196	387	148.1%
Allocation Transitoire Professionnelle (ATP)	205	312	282	37.6%
Allocation en Faveur des Demandeurs d'emploi en Formation (AFDEF)	363	427	435	19.8%
Allocation du Régime des Stagiaires Public (RSP)				-
Rémunération Fin de Formation 2011 Pôle emploi (RFF)		101	129	-
Allocation Spéciale Prestation (ASP)		140	287	-
Allocation Sécurisation Professionnelle		5	10	-
<b>Autres bénéficiaires (Pré-retraités et Formation)</b>	<b>4 164</b>	<b>3 458</b>	<b>4 043</b>	<b>-2.9%</b>

Source : Pôle emploi

**Premiers Paiements (CVS)**

LOIRE ATLANTIQUE	novembre 10	octobre 11	novembre 11	Evolution mensuelle %	Evolution annuelle %
<b>Total Premiers Paiements (CVS)</b>	<b>8 070</b>	<b>7 070</b>	<b>8 080</b>	<b>14.3%</b>	<b>0.1%</b>
dont Assurance chômage (CVS)	7 480	6 600	7 430	12.6%	-0.7%

CVS : Correction des Variations Saisonnières

Source : Pôle emploi

**Total Premiers Paiements (données brutes)**

LOIRE ATLANTIQUE	novembre 10	octobre 11	novembre 11	Evolution annuelle %
<b>Premiers Paiements</b>	<b>9 030</b>	<b>8 703</b>	<b>9 032</b>	<b>0.0%</b>
<b>Assurance chômage (ARE,AUD, et ACA)</b>	<b>7 506</b>	<b>7 286</b>	<b>7 321</b>	<b>-2.5%</b>
Allocation d'Aide au Retour à l'emploi	7 505	7 285	7 321	-2.5%
Allocation Unique Dégressive (AUD)	1	1		-100.0%
Allocation Chômeur Agé (ACA)				-
<b>Solidarité-Etat</b>	<b>510</b>	<b>533</b>	<b>559</b>	<b>9.6%</b>
Allocation de Solidarité Spécifique (ASS)	328	395	399	21.6%
Allocation Temporaires d'attente (ATA)	105	111	144	37.1%
Allocation Equivalent Retraite (AER)	22	5	2	-90.9%
Allocation Exceptionnelle de Retour à l'emploi (AEPE)	35	4	3	-91.4%
Allocation Transitoire (AT)				-
Allocation de Fin de droit (AFD)	20	18	11	-45.0%
Allocation de Professionnalisation et de Solidarité (APS)				-
<b>Chômeurs indemnisés (Assurance chômage + Solidarité-Etat)</b>	<b>8 016</b>	<b>7 819</b>	<b>7 880</b>	<b>-1.7%</b>
Allocation Formation Reclassement (AFR)				-
Allocation Spécifique de Conversion (ASC)				-
Allocation du Régime des Stagiaires Public (RSP)				-
Allocation d'Aide au Retour à l'emploi en Formation (AREF)	663	508	631	-4.8%
Allocation de Solidarité Spécifique Formation (ASS-F)	4	1	3	-25.0%
Aide Fin de Formation (AFF)	3	4	1	-66.7%
Allocation Spécifique de Reclassement (ASR)	119	11	9	-92.4%
Allocation Spécifique de Reclassement (ASRR)	17	6	2	-88.2%
Rémunération Formation Pôle emploi (RFPE)	82	104	245	198.8%
Allocation Transitoire Professionnelle (ATP)	55	13	10	-81.8%
Allocation en Faveur des Demandeurs d'emploi en Formation (AFDEF)	71	50	28	-60.6%
Pré-Retraite AS FNE (FNE)			1	-
Allocation Complémentaire (ACO)				-
Allocation d'Aide pour le Retour à l'Emploi (ARPE)				-
Allocation de Pré-Retraite Progressive (PRP)				-
Rémunération Fin de Formation 2011 Pôle emploi (RFF)		41	63	-
Allocation Spéciale Prestation (ASP)		141	154	-
Allocation Sécurisation Professionnelle		5	5	-
<b>Autres bénéficiaires (Pré-retraités et Formation)</b>	<b>1 014</b>	<b>884</b>	<b>1 152</b>	<b>13.6%</b>

Source : Pôle emploi

### Cessations de paiement ARE (CVS)

LOIRE ATLANTIQUE	novembre 10	octobre 11	novembre 11	Evolution mensuelle %	Evolution annuelle %
<b>Cessations de Paiement ARE (CVS)</b>	6 020	5 380	6 000	11.5%	-0.3%

CVS : Correction des Variations Saisonnières

Source : Pôle emploi

### Cessations de paiement ARE (données brutes)

LOIRE ATLANTIQUE	novembre 10	octobre 11	novembre 11	Evolution annuelle %
<b>Cessations de Paiement ARE</b>	5 744	5 932	5 720	-0.4%
Allocation d'Aide au Retour à l'emploi	8	8	3	-62.5%
Allocation d'Aide au Retour à l'emploi (are 2003)	144	97	88	-38.9%
Allocation d'Aide au Retour à l'emploi (are 2006)	1 601	721	615	-61.6%
Allocation d'Aide au Retour à l'emploi (are 2009)	3 991	3 783	3 378	-15.4%
Allocation d'Aide au Retour à l'emploi (are 2011)	0	1 323	1 636	-
Allocation d'Aide au Retour à l'emploi ONP	0	0	0	-

Source : Pôle emploi

### Cessations de paiement ARE (données brutes par motifs)

LOIRE ATLANTIQUE	novembre 10	novembre 11	poids M	poids M A-1
<b>Cessations de Paiement ARE par motifs</b>	5 744	5 720	100.0%	100.0%
reprise_travail_declare	1 273	1 244	21.7%	22.2%
depart_retraite	106	78	1.4%	1.8%
fin_de_droits_reglementaires	1 360	1 304	22.8%	23.7%
prise_en_charge_securite_sociale	391	337	5.9%	6.8%
absence_pointage	735	1 123	19.6%	12.8%
entree_formation	431	308	5.4%	7.5%
radiations_Pole_Emploi	242	174	3.0%	4.2%
autres_causes	1 206	1 152	20.1%	21.0%

Source : Pôle emploi



## Annexe 2 : Département Maine et Loire

### Nombre d'allocataires indemnisés au titre du dernier jour du mois (données CVS)

MAINE ET LOIRE	novembre 10	octobre 11	novembre 11	Evolution mensuelle %	Evolution annuelle %
<b>Total BFM (CVS)</b>	<b>30 460</b>	<b>31 610</b>	<b>30 740</b>	<b>-2.8%</b>	<b>0.9%</b>
<b>Assurance chômage (ARE,AUD, et ACA)</b>	<b>23 730</b>	<b>25 430</b>	<b>24 360</b>	<b>-4.2%</b>	<b>2.7%</b>
<b>Solidarité-Etat</b>	<b>4 120</b>	<b>4 090</b>	<b>4 050</b>	<b>-1.0%</b>	<b>-1.7%</b>
<b>Chômeurs indemnisés (Assurance chômage+ Solidarité-Etat)</b>	<b>27 850</b>	<b>29 520</b>	<b>28 410</b>	<b>-3.8%</b>	<b>2.0%</b>
<b>Autres bénéficiaires (Pré-retraités et Formation)</b>	<b>2 610</b>	<b>2 090</b>	<b>2 330</b>	<b>11.5%</b>	<b>-10.7%</b>

Source : Pôle emploi

### Nombre d'allocataires indemnisés au titre du dernier jour du mois (données brutes)

MAINE ET LOIRE	novembre 10	octobre 11	novembre 11	Evolution annuelle %
<b>Total BFM (données brutes)</b>	<b>30 938</b>	<b>30 783</b>	<b>31 222</b>	<b>0.9%</b>
<b>Assurance chômage (ARE,AUD, et ACA)</b>	<b>24 132</b>	<b>24 787</b>	<b>24 774</b>	<b>2.7%</b>
Allocation d'Aide au Retour à l'emploi	24 047	24 732	24 718	2.8%
Allocation Unique Dégressive (AUD)			1	-
Allocation Chômeur Agé (ACA)	85	55	55	-35.3%
<b>Solidarité-Etat</b>	<b>4 105</b>	<b>4 031</b>	<b>4 030</b>	<b>-1.8%</b>
Allocation de Solidarité Spécifique (ASS)	2 226	2 628	2 638	18.5%
Allocation Temporaires d'attente (ATA)	459	329	311	-32.2%
Allocation Equivalent Retraite (AER)	1 321	1 070	1 078	-18.4%
Allocation Exceptionnelle de Retour à l'emploi (AEPE)	92			-100.0%
Allocation Transitoire (AT)				-
Allocation de Fin de droit (AFD)	6	4	3	-50.0%
Allocation de Professionnalisation et de Solidarité (APS)	1			-100.0%
<b>Chômeurs indemnisés (Assurance chômage + Solidarité-Etat)</b>	<b>28 237</b>	<b>28 818</b>	<b>28 804</b>	<b>2.0%</b>
Allocation d'Aide au Retour à l'emploi en Formation (AREF)	1 112	713	1 038	-6.7%
Pré-Retraite AS FNE (FNE)	114	81	82	-28.1%
Allocation Complémentaire (ACO)	1			-100.0%
Allocation d'Aide pour le Retour à l'Emploi (ARPE)				-
Allocation de Pré-Retraite Progressive (PRP)	6	1	1	-83.3%
Allocation Spécifique de Conversion (ASC)				-
Allocation de Solidarité Spécifique Formation (ASS-F)		2	1	-
Aide Fin de Formation (AFF)	123	27	9	-92.7%
Allocation Spécifique de Reclassement (ASR)	922	564	493	-46.5%
Allocation Spécifique de Reclassement (ASRR)	102	63	60	-41.2%
Rémunération Formation Pôle emploi (RFPE)	96	79	184	91.7%
Allocation Transitoire Professionnelle (ATP)		1	2	-
Allocation en Faveur des Demandeurs d'emploi en Formation (AFDEF)	225	285	288	28.0%
Allocation du Régime des Stagiaires Public (RSP)				-
Rémunération Fin de Formation 2011 Pôle emploi (RFF)		61	88	-
Allocation Spéciale Prestation (ASP)		85	167	-
Allocation Sécurisation Professionnelle		3	5	-
<b>Autres bénéficiaires (Pré-retraités et Formation)</b>	<b>2 701</b>	<b>1 965</b>	<b>2 418</b>	<b>-10.5%</b>

Source : Pôle emploi

### Premiers Paiements (CVS)

MAINE ET LOIRE	novembre 10	octobre 11	novembre 11	Evolution mensuelle %	Evolution annuelle %
<b>Total Premiers Paiements (CVS)</b>	4 590	4 660	4 590	-1.5%	0.0%
dont Assurance chômage (CVS)	4 210	4 270	4 210	-1.4%	0.0%

CVS : Correction des Variations Saisonnières

Source : Pôle emploi

### Total Premiers Paiements (données brutes)

MAINE ET LOIRE	novembre 10	octobre 11	novembre 11	Evolution annuelle %
<b>Premiers Paiements</b>	5 142	5 247	5 142	
<b>Assurance chômage (ARE,AUD, et ACA)</b>	4 152	4 331	4 091	-1.5%
Allocation d'Aide au Retour à l'emploi	4 152	4 331	4 090	-1.5%
Allocation Unique Dégressive (AUD)			1	-
Allocation Chômeur Agé (ACA)				-
<b>Solidarité-Etat</b>	332	350	334	0.6%
Allocation de Solidarité Spécifique (ASS)	216	288	276	27.8%
Allocation Temporaires d'attente (ATA)	56	37	36	-35.7%
Allocation Equivalent Retraite (AER)	27	13	12	-55.6%
Allocation Exceptionnelle de Retour à l'emploi (AEPE)	20	1	2	-90.0%
Allocation Transitoire (AT)				-
Allocation de Fin de droit (AFD)	12	11	7	-41.7%
Allocation de Professionnalisation et de Solidarité (APS)	1		1	
<b>Chômeurs indemnisés (Assurance chômage + Solidarité-Etat)</b>	4 484	4 681	4 425	-1.3%
Allocation Formation Reclassement (AFR)			1	-
Allocation Spécifique de Conversion (ASC)				-
Allocation du Régime des Stagiaires Public (RSP)				-
Allocation d'Aide au Retour à l'emploi en Formation (AREF)	466	351	444	-4.7%
Allocation de Solidarité Spécifique Formation (ASS-F)	1			-100.0%
Aide Fin de Formation (AFF)	1	1	1	
Allocation Spécifique de Reclassement (ASR)	86	15	4	-95.3%
Allocation Spécifique de Reclassement (ASRR)	12	3	1	-91.7%
Rémunération Formation Pôle emploi (RFPE)	42	58	124	195.2%
Allocation Transitoire Professionnelle (ATP)				-
Allocation en Faveur des Demandeurs d'emploi en Formation (AFDEF)	50	29	14	-72.0%
Pré-Retraite AS FNE (FNE)				-
Allocation Complémentaire (ACO)				-
Allocation d'Aide pour le Retour à l'Emploi (ARPE)				-
Allocation de Pré-Retraite Progressive (PRP)				-
Rémunération Fin de Formation 2011 Pôle emploi (RFF)		24	35	-
Allocation Spéciale Prestation (ASP)		82	92	-
Allocation Sécurisation Professionnelle		3	1	-
<b>Autres bénéficiaires (Pré-retraités et Formation)</b>	658	566	717	9.0%

Source : Pôle emploi

### Cessations de paiement ARE (CVS)

MAINE ET LOIRE	novembre 10	octobre 11	novembre 11	Evolution mensuelle %	Evolution annuelle %
<b>Cessations de Paiement ARE (CVS)</b>	3 490	3 190	3 480	9.1%	-0.3%

CVS : Correction des Variations Saisonnières

Source : Pôle emploi

### Cessations de paiement ARE (données brutes)

MAINE ET LOIRE	novembre 10	octobre 11	novembre 11	Evolution annuelle %
<b>Cessations de Paiement ARE</b>	3 379	3 372	3 370	-0.3%
Allocation d'Aide au Retour à l'emploi	7	2	3	-57.1%
Allocation d'Aide au Retour à l'emploi (are 2003)	77	73	48	-37.7%
Allocation d'Aide au Retour à l'emploi (are 2006)	952	438	404	-57.6%
Allocation d'Aide au Retour à l'emploi (are 2009)	2 343	2 134	2 022	-13.7%
Allocation d'Aide au Retour à l'emploi (are 2011)	0	725	893	-
Allocation d'Aide au Retour à l'emploi ONP	0	0	0	-

Source : Pôle emploi

### Cessations de paiement ARE (données brutes par motifs)

MAINE ET LOIRE	novembre 10	novembre 11	poids M	poids M A-1
<b>Cessations de Paiement ARE par motifs</b>	3 379	3 370	100.0%	100.0%
reprise_travail_declare	689	667	19.8%	20.4%
depart_retraite	47	56	1.7%	1.4%
fin_de_droits_réglementaires	869	838	24.9%	25.7%
prise_en_charge_securite_sociale	208	207	6.1%	6.2%
absence_pointage	444	634	18.8%	13.1%
entree_formation	299	221	6.6%	8.8%
radiations_Pole_Emploi	121	93	2.8%	3.6%
autres_causes	702	654	19.4%	20.8%

Source : Pôle emploi

### Annexe 3 : Département Mayenne

#### Nombre d'allocataires indemnisés au titre du dernier jour du mois (données CVS)

MAYENNE	novembre 10	octobre 11	novembre 11	Evolution mensuelle %	Evolution annuelle %
<b>Total BFM (CVS)</b>	<b>8 580</b>	<b>9 120</b>	<b>8 940</b>	<b>-2.0%</b>	<b>4.2%</b>
<b>Assurance chômage (ARE,AUD, et ACA)</b>	<b>6 860</b>	<b>7 390</b>	<b>7 160</b>	<b>-3.1%</b>	<b>4.4%</b>
<b>Solidarité-Etat</b>	<b>930</b>	<b>1 000</b>	<b>970</b>	<b>-3.0%</b>	<b>4.3%</b>
<b>Chômeurs indemnisés (Assurance chômage+ Solidarité-Etat)</b>	<b>7 790</b>	<b>8 390</b>	<b>8 130</b>	<b>-3.1%</b>	<b>4.4%</b>
<b>Autres bénéficiaires (Pré-retraités et Formation)</b>	<b>790</b>	<b>730</b>	<b>810</b>	<b>11.0%</b>	<b>2.5%</b>

Source : Pôle emploi

#### Nombre d'allocataires indemnisés au titre du dernier jour du mois (données brutes)

MAYENNE	novembre 10	octobre 11	novembre 11	Evolution annuelle %
<b>Total BFM (données brutes)</b>	<b>8 716</b>	<b>9 107</b>	<b>9 082</b>	<b>4.2%</b>
<b>Assurance chômage (ARE,AUD, et ACA)</b>	<b>6 909</b>	<b>7 402</b>	<b>7 207</b>	<b>4.3%</b>
Allocation d'Aide au Retour à l'emploi	6 900	7 400	7 205	4.4%
Allocation Unique Dégressive (AUD)				-
Allocation Chômeur Agé (ACA)	9	2	2	-77.8%
<b>Solidarité-Etat</b>	<b>920</b>	<b>976</b>	<b>960</b>	<b>4.3%</b>
Allocation de Solidarité Spécifique (ASS)	522	623	613	17.4%
Allocation Temporaires d'attente (ATA)	119	164	159	33.6%
Allocation Equivalent Retraite (AER)	261	189	188	-28.0%
Allocation Exceptionnelle de Retour à l'emploi (AEPE)	16			-100.0%
Allocation Transitoire (AT)				-
Allocation de Fin de droit (AFD)	2			-100.0%
Allocation de Professionnalisation et de Solidarité (APS)				-
<b>Chômeurs indemnisés (Assurance chômage + Solidarité-Etat)</b>	<b>7 829</b>	<b>8 378</b>	<b>8 167</b>	<b>4.3%</b>
Allocation d'Aide au Retour à l'emploi en Formation (AREF)	433	291	430	-0.7%
Pré-Retraite AS FNE (FNE)	10	9	10	
Allocation Complémentaire (ACO)	1	1	1	
Allocation d'Aide pour le Retour à l'Emploi (ARPE)				-
Allocation de Pré-Retraite Progressive (PRP)	2	2	2	
Allocation Spécifique de Conversion (ASC)				-
Allocation de Solidarité Spécifique Formation (ASS-F)	1		1	
Aide Fin de Formation (AFF)	63	19	11	-82.5%
Allocation Spécifique de Reclassement (ASR)	212	160	142	-33.0%
Allocation Spécifique de Reclassement (ASRR)	37	34	28	-24.3%
Rémunération Formation Pôle emploi (RFPE)	47	57	77	63.8%
Allocation Transitoire Professionnelle (ATP)				-
Allocation en Faveur des Demandeurs d'emploi en Formation (AFDEF)	81	123	122	50.6%
Allocation du Régime des Stagiaires Public (RSP)				-
Rémunération Fin de Formation 2011 Pôle emploi (RFF)		15	16	-
Allocation Spéciale Prestation (ASP)		17	74	-
Allocation Sécurisation Professionnelle		1	1	-
<b>Autres bénéficiaires (Pré-retraités et Formation)</b>	<b>887</b>	<b>729</b>	<b>915</b>	<b>3.2%</b>

Source : Pôle emploi

### Premiers Paiements (CVS)

MAYENNE	novembre 10	octobre 11	novembre 11	Evolution mensuelle %	Evolution annuelle %
<b>Total Premiers Paiements (CVS)</b>	<b>1 470</b>	<b>1 500</b>	<b>1 600</b>	<b>6.7%</b>	<b>8.8%</b>
dont Assurance chômage (CVS)	1 360	1 390	1 510	8.6%	11.0%

CVS : Correction des Variations Saisonnières

Source : Pôle emploi

### Total Premiers Paiements (données brutes)

MAYENNE	novembre 10	octobre 11	novembre 11	Evolution annuelle %
<b>Premiers Paiements</b>	<b>1 544</b>	<b>1 740</b>	<b>1 680</b>	<b>8.8%</b>
<b>Assurance chômage (ARE,AUD, et ACA)</b>	<b>1 163</b>	<b>1 412</b>	<b>1 310</b>	<b>12.6%</b>
Allocation d'Aide au Retour à l'emploi	1 163	1 412	1 310	12.6%
Allocation Unique Dégressive (AUD)				-
Allocation Chômeur Agé (ACA)				-
<b>Solidarité-Etat</b>	<b>96</b>	<b>98</b>	<b>84</b>	<b>-12.5%</b>
Allocation de Solidarité Spécifique (ASS)	62	75	65	4.8%
Allocation Temporaires d'attente (ATA)	19	21	17	-10.5%
Allocation Equivalent Retraite (AER)	10	1	1	-90.0%
Allocation Exceptionnelle de Retour à l'emploi (AEPE)	3	1	1	-66.7%
Allocation Transitoire (AT)				-
Allocation de Fin de droit (AFD)	2			-100.0%
Allocation de Professionnalisation et de Solidarité (APS)				-
<b>Chômeurs indemnisés (Assurance chômage+ Solidarité-Etat)</b>	<b>1 259</b>	<b>1 510</b>	<b>1 394</b>	<b>10.7%</b>
Allocation Formation Reclassement (AFR)				-
Allocation Spécifique de Conversion (ASC)				-
Allocation du Régime des Stagiaires Public (RSP)				-
Allocation d'Aide au Retour à l'emploi en Formation (AREF)	192	145	177	-7.8%
Allocation de Solidarité Spécifique Formation (ASS-F)			1	-
Aide Fin de Formation (AFF)	3	1		-100.0%
Allocation Spécifique de Reclassement (ASR)	36	5	1	-97.2%
Allocation Spécifique de Reclassement (ASRR)	5			-100.0%
Rémunération Formation Pôle emploi (RFPE)	34	46	38	11.8%
Allocation Transitoire Professionnelle (ATP)				-
Allocation en Faveur des Demandeurs d'emploi en Formation (AFDEF)	15	8	4	-73.3%
Pré-Retraite AS FNE (FNE)			1	-
Allocation Complémentaire (ACO)				-
Allocation d'Aide pour le Retour à l'Emploi (ARPE)				-
Allocation de Pré-Retraite Progressive (PRP)				-
Rémunération Fin de Formation 2011 Pôle emploi (RFF)		8	7	-
Allocation Spéciale Prestation (ASP)		16	56	-
Allocation Sécurisation Professionnelle		1	1	-
<b>Autres bénéficiaires (Pré-retraités et Formation)</b>	<b>285</b>	<b>230</b>	<b>286</b>	<b>0.4%</b>

Source : Pôle emploi

### Cessations de paiement ARE (CVS)

MAYENNE	novembre 10	octobre 11	novembre 11	Evolution mensuelle %	Evolution annuelle %
<b>Cessations de Paiement ARE (CVS)</b>	1 120	1 060	1 170	10.4%	4.5%

CVS : Correction des Variations Saisonnières

Source : Pôle emploi

### Cessations de paiement ARE (données brutes)

MAYENNE	novembre 10	octobre 11	novembre 11	Evolution annuelle %
<b>Cessations de Paiement ARE</b>	1 055	1 139	1 103	4.5%
Allocation d'Aide au Retour à l'emploi	3	1	2	-33.3%
Allocation d'Aide au Retour à l'emploi (are 2003)	16	17	25	56.3%
Allocation d'Aide au Retour à l'emploi (are 2006)	249	109	85	-65.9%
Allocation d'Aide au Retour à l'emploi (are 2009)	787	696	642	-18.4%
Allocation d'Aide au Retour à l'emploi (are 2011)	0	316	349	-
Allocation d'Aide au Retour à l'emploi ONP	0	0	0	-

Source : Pôle emploi

### Cessations de paiement ARE (données brutes par motifs)

MAYENNE	novembre 10	novembre 11	poids M	poids M A-1
<b>Cessations de Paiement ARE par motifs</b>	1 055	1 103	100.0%	100.0%
reprise_travail_declare	270	304	27.6%	25.6%
depart_retraite	20	15	1.4%	1.9%
fin_de_droits_réglementaires	219	194	17.6%	20.8%
prise_en_charge_securite_sociale	76	71	6.4%	7.2%
absence_pointage	110	170	15.4%	10.4%
entree_formation	129	83	7.5%	12.2%
radiations_Pole_Emploi	39	47	4.3%	3.7%
autres_causes	192	219	19.9%	18.2%

Source : Pôle emploi

## Annexe 4 : Département Sarthe

### Nombre d'allocataires indemnisés au titre du dernier jour du mois (données CVS)

SARTHE	novembre 10	octobre 11	novembre 11	Evolution mensuelle %	Evolution annuelle %
<b>Total BFM (CVS)</b>	20 120	20 660	20 570	-0.4%	2.2%
<b>Assurance chômage (ARE,AUD, et ACA)</b>	16 430	16 810	16 640	-1.0%	1.3%
<b>Solidarité-Etat</b>	2 150	2 520	2 490	-1.2%	15.8%
<b>Chômeurs indemnisés (Assurance chômage+ Solidarité-Etat)</b>	18 580	19 330	19 130	-1.0%	3.0%
<b>Autres bénéficiaires (Pré-retraités et Formation)</b>	1 540	1 330	1 440	8.3%	-6.5%

Source : Pôle emploi

### Nombre d'allocataires indemnisés au titre du dernier jour du mois (données brutes)

SARTHE	novembre 10	octobre 11	novembre 11	Evolution annuelle %
<b>Total BFM (données brutes)</b>	20 442	20 525	20 872	2.1%
<b>Assurance chômage (ARE,AUD, et ACA)</b>	16 606	16 730	16 819	1.3%
Allocation d'Aide au Retour à l'emploi	16 549	16 698	16 787	1.4%
Allocation Unique Dégressive (AUD)				-
Allocation Chômeur Agé (ACA)	57	32	32	-43.9%
<b>Solidarité-Etat</b>	2 139	2 461	2 471	15.5%
Allocation de Solidarité Spécifique (ASS)	1 250	1 751	1 749	39.9%
Allocation Temporaires d'attente (ATA)	189	216	221	16.9%
Allocation Equivalent Retraite (AER)	650	490	501	-22.9%
Allocation Exceptionnelle de Retour à l'emploi (AEPE)	48	1		-100.0%
Allocation Transitoire (AT)				-
Allocation de Fin de droit (AFD)	2	3		-100.0%
Allocation de Professionnalisation et de Solidarité (APS)				-
<b>Chômeurs indemnisés (Assurance chômage + Solidarité-Etat)</b>	18 745	19 191	19 290	2.9%
Allocation d'Aide au Retour à l'emploi en Formation (AREF)	621	440	587	-5.5%
Pré-Retraite AS FNE (FNE)	17	8	9	-47.1%
Allocation Complémentaire (ACO)	1	1	1	
Allocation d'Aide pour le Retour à l'Emploi (ARPE)				-
Allocation de Pré-Retraite Progressive (PRP)	6	2	2	-66.7%
Allocation Spécifique de Conversion (ASC)				-
Allocation de Solidarité Spécifique Formation (ASS-F)	1		2	100.0%
Aide Fin de Formation (AFF)	87	42	30	-65.5%
Allocation Spécifique de Reclassement (ASR)	683	448	391	-42.8%
Allocation Spécifique de Reclassement (ASRR)	89	77	76	-14.6%
Rémunération Formation Pôle emploi (RFPE)	69	101	182	163.8%
Allocation Transitoire Professionnelle (ATP)				-
Allocation en Faveur des Demandeurs d'emploi en Formation (AFDEF)	123	155	164	33.3%
Allocation du Régime des Stagiaires Public (RSP)				-
Rémunération Fin de Formation 2011 Pôle emploi (RFF)		39	48	-
Allocation Spéciale Prestation (ASP)		21	87	-
Allocation Sécurisation Professionnelle			3	-
<b>Autres bénéficiaires (Pré-retraités et Formation)</b>	1 697	1 334	1 582	-6.8%

Source : Pôle emploi

### Premiers Paiements (CVS)

SARTHE	novembre 10	octobre 11	novembre 11	Evolution mensuelle %	Evolution annuelle %
<b>Total Premiers Paiements (CVS)</b>	<b>3 150</b>	<b>3 070</b>	<b>3 280</b>	<b>6.8%</b>	<b>4.1%</b>
dont Assurance chômage (CVS)	2 890	2 760	2 970	7.6%	2.8%

CVS : Correction des Variations Saisonnières

Source : Pôle emploi

### Total Premiers Paiements (données brutes)

SARTHE	novembre 10	octobre 11	novembre 11	Evolution annuelle %
<b>Premiers Paiements</b>	<b>3 359</b>	<b>3 578</b>	<b>3 495</b>	<b>4.0%</b>
<b>Assurance chômage (ARE,AUD, et ACA)</b>	<b>2 655</b>	<b>2 918</b>	<b>2 786</b>	<b>4.9%</b>
Allocation d'Aide au Retour à l'emploi	2 655	2 918	2 786	4.9%
Allocation Unique Dégressive (AUD)				-
Allocation Chômeur Agé (ACA)				-
<b>Solidarité-Etat</b>	<b>228</b>	<b>280</b>	<b>267</b>	<b>17.1%</b>
Allocation de Solidarité Spécifique (ASS)	161	225	221	37.3%
Allocation Temporaires d'attente (ATA)	31	49	39	25.8%
Allocation Equivalent Retraite (AER)	20	2	6	-70.0%
Allocation Exceptionnelle de Retour à l'emploi (AEPE)	10	1	1	-90.0%
Allocation Transitoire (AT)				-
Allocation de Fin de droit (AFD)	6	3		-100.0%
Allocation de Professionnalisation et de Solidarité (APS)				-
<b>Chômeurs indemnisés (Assurance chômage + Solidarité-Etat)</b>	<b>2 883</b>	<b>3 198</b>	<b>3 053</b>	<b>5.9%</b>
Allocation Formation Reclassement (AFR)				-
Allocation Spécifique de Conversion (ASC)				-
Allocation du Régime des Stagiaires Public (RSP)				-
Allocation d'Aide au Retour à l'emploi en Formation (AREF)	299	204	232	-22.4%
Allocation de Solidarité Spécifique Formation (ASS-F)	1	1	2	100.0%
Aide Fin de Formation (AFF)	2			-100.0%
Allocation Spécifique de Reclassement (ASR)	71	28	9	-87.3%
Allocation Spécifique de Reclassement (ASRR)	22	4	1	-95.5%
Rémunération Formation Pôle emploi (RFPE)	56	89	95	69.6%
Allocation Transitoire Professionnelle (ATP)				-
Allocation en Faveur des Demandeurs d'emploi en Formation (AFDEF)	24	14	13	-45.8%
Pré-Retraite AS FNE (FNE)	1			-100.0%
Allocation Complémentaire (ACO)				-
Allocation d'Aide pour le Retour à l'Emploi (ARPE)				-
Allocation de Pré-Retraite Progressive (PRP)				-
Rémunération Fin de Formation 2011 Pôle emploi (RFF)		18	20	-
Allocation Spéciale Prestation (ASP)		22	64	-
Allocation Sécurisation Professionnelle			6	-
<b>Autres bénéficiaires (Pré-retraités et Formation)</b>	<b>476</b>	<b>380</b>	<b>442</b>	<b>-7.1%</b>

Source : Pôle emploi



### Cessations de paiement ARE (CVS)

SARTHE	novembre 10	octobre 11	novembre 11	Evolution mensuelle %	Evolution annuelle %
<b>Cessations de Paiement ARE (CVS)</b>	2 430	2 200	2 420	10.0%	-0.4%

CVS : Correction des Variations Saisonnières

Source : Pôle emploi

### Cessations de paiement ARE (données brutes)

SARTHE	novembre 10	octobre 11	novembre 11	Evolution annuelle %
<b>Cessations de Paiement ARE</b>	2 273	2 318	2 255	-0.8%
Allocation d'Aide au Retour à l'emploi	7	2	4	-42.9%
Allocation d'Aide au Retour à l'emploi (are 2003)	65	49	30	-53.8%
Allocation d'Aide au Retour à l'emploi (are 2006)	589	279	283	-52.0%
Allocation d'Aide au Retour à l'emploi (are 2009)	1 612	1 494	1 392	-13.6%
Allocation d'Aide au Retour à l'emploi (are 2011)	0	494	543	-
Allocation d'Aide au Retour à l'emploi ONP	0	0	3	-

Source : Pôle emploi

### Cessations de paiement ARE (données brutes par motifs)

SARTHE	novembre 10	novembre 11	poids M	poids M A-1
<b>Cessations de Paiement ARE par motifs</b>	2 273	2 255	100.0%	100.0%
reprise_travail_declare	490	443	19.6%	21.6%
depart_retraite	42	45	2.0%	1.8%
fin_de_droits_réglementaires	562	565	25.1%	24.7%
prise_en_charge_securite_sociale	142	144	6.4%	6.2%
absence_pointage	286	395	17.5%	12.6%
entree_formation	186	129	5.7%	8.2%
radiations_Pole_Emploi	120	107	4.7%	5.3%
autres_causes	445	427	18.9%	19.6%

Source : Pôle emploi

## Annexe 5 : Département Vendée

### Nombre d'allocataires indemnisés au titre du dernier jour du mois (données CVS)

VENDEE	novembre 10	octobre 11	novembre 11	Evolution mensuelle %	Evolution annuelle %
<b>Total BFM (CVS)</b>	<b>24 470</b>	<b>24 840</b>	<b>24 610</b>	<b>-0.9%</b>	<b>0.6%</b>
<b>Assurance chômage (ARE,AUD, et ACA)</b>	<b>19 340</b>	<b>19 960</b>	<b>19 780</b>	<b>-0.9%</b>	<b>2.3%</b>
<b>Solidarité-Etat</b>	<b>2 940</b>	<b>3 000</b>	<b>2 990</b>	<b>-0.3%</b>	<b>1.7%</b>
<b>Chômeurs indemnisés (Assurance chômage+ Solidarité-Etat)</b>	<b>22 280</b>	<b>22 960</b>	<b>22 770</b>	<b>-0.8%</b>	<b>2.2%</b>
<b>Autres bénéficiaires (Pré-retraités et Formation)</b>	<b>2 190</b>	<b>1 880</b>	<b>1 840</b>	<b>-2.1%</b>	<b>-16.0%</b>

Source : Pôle emploi

### Nombre d'allocataires indemnisés au titre du dernier jour du mois (données brutes)

VENDEE	novembre 10	octobre 11	novembre 11	Evolution annuelle %
<b>Total BFM (données brutes)</b>	<b>26 226</b>	<b>25 375</b>	<b>26 388</b>	<b>0.6%</b>
<b>Assurance chômage (ARE,AUD, et ACA)</b>	<b>20 965</b>	<b>20 779</b>	<b>21 447</b>	<b>2.3%</b>
Allocation d'Aide au Retour à l'emploi	20 931	20 765	21 433	2.4%
Allocation Unique Dégressive (AUD)	1			-100.0%
Allocation Chômeur Agé (ACA)	33	14	14	-57.6%
<b>Solidarité-Etat</b>	<b>2 937</b>	<b>2 955</b>	<b>2 988</b>	<b>1.7%</b>
Allocation de Solidarité Spécifique (ASS)	1 660	1 982	2 002	20.6%
Allocation Temporaires d'attente (ATA)	135	159	164	21.5%
Allocation Equivalent Retraite (AER)	1 042	812	820	-21.3%
Allocation Exceptionnelle de Retour à l'emploi (AEPE)	96			-100.0%
Allocation Transitoire (AT)				-
Allocation de Fin de droit (AFD)	2	2	2	
Allocation de Professionnalisation et de Solidarité (APS)	2			-100.0%
<b>Chômeurs indemnisés (Assurance chômage + Solidarité-Etat)</b>	<b>23 902</b>	<b>23 734</b>	<b>24 435</b>	<b>2.2%</b>
Allocation d'Aide au Retour à l'emploi en Formation (AREF)	929	695	915	-1.5%
Pré-Retraite AS FNE (FNE)	17	17	17	
Allocation Complémentaire (ACO)		2	2	-
Allocation d'Aide pour le Retour à l'Emploi (ARPE)				-
Allocation de Pré-Retraite Progressive (PRP)	4	4	4	
Allocation Spécifique de Conversion (ASC)				-
Allocation de Solidarité Spécifique Formation (ASS-F)	6	3	3	-50.0%
Aide Fin de Formation (AFF)	83	30	4	-95.2%
Allocation Spécifique de Reclassement (ASR)	753	364	322	-57.2%
Allocation Spécifique de Reclassement (ASRR)	93	68	59	-36.6%
Rémunération Formation Pôle emploi (RFPE)	199	109	213	7.0%
Allocation Transitoire Professionnelle (ATP)	78	34	35	-55.1%
Allocation en Faveur des Demandeurs d'emploi en Formation (AFDEF)	162	202	195	20.4%
Allocation du Régime des Stagiaires Public (RSP)				-
Rémunération Fin de Formation 2011 Pôle emploi (RFF)		44	65	-
Allocation Spéciale Prestation (ASP)		68	114	-
Allocation Sécurisation Professionnelle		1	5	-
<b>Autres bénéficiaires (Pré-retraités et Formation)</b>	<b>2 324</b>	<b>1 641</b>	<b>1 953</b>	<b>-16.0%</b>

Source : Pôle emploi

### Premiers Paiements (CVS)

VENDEE	novembre 10	octobre 11	novembre 11	Evolution mensuelle %	Evolution annuelle %
<b>Total Premiers Paiements (CVS)</b>	3 710	3 850	3 660	-4.9%	-1.3%
dont Assurance chômage (CVS)	3 410	3 550	3 390	-4.5%	-0.6%

CVS : Correction des Variations Saisonnières

Source : Pôle emploi

### Total Premiers Paiements (données brutes)

VENDEE	novembre 10	octobre 11	novembre 11	Evolution annuelle %
<b>Premiers Paiements</b>	4 612	5 436	4 553	-1.3%
<b>Assurance chômage (ARE,AUD, et ACA)</b>	3 622	4 655	3 739	3.2%
Allocation d'Aide au Retour à l'emploi	3 622	4 655	3 739	3.2%
Allocation Unique Dégressive (AUD)				-
Allocation Chômeur Agé (ACA)				-
<b>Solidarité-Etat</b>	289	257	265	-8.3%
Allocation de Solidarité Spécifique (ASS)	204	228	220	7.8%
Allocation Temporaires d'attente (ATA)	33	20	34	3.0%
Allocation Equivalent Retraite (AER)	29	4	7	-75.9%
Allocation Exceptionnelle de Retour à l'emploi (AEPE)	18	1	2	-88.9%
Allocation Transitoire (AT)				-
Allocation de Fin de droit (AFD)	5	4	2	-60.0%
Allocation de Professionnalisation et de Solidarité (APS)				-
<b>Chômeurs indemnisés (Assurance chômage + Solidarité-Etat)</b>	3 911	4 912	4 004	2.4%
Allocation Formation Reclassement (AFR)				-
Allocation Spécifique de Conversion (ASC)				-
Allocation du Régime des Stagiaires Public (RSP)				-
Allocation d'Aide au Retour à l'emploi en Formation (AREF)	478	318	321	-32.8%
Allocation de Solidarité Spécifique Formation (ASS-F)	5	2		-100.0%
Aide Fin de Formation (AFF)	1	1		-100.0%
Allocation Spécifique de Reclassement (ASR)	75	13	7	-90.7%
Allocation Spécifique de Reclassement (ASRR)	17	2	2	-88.2%
Rémunération Formation Pôle emploi (RFPE)	82	80	126	53.7%
Allocation Transitoire Professionnelle (ATP)	3	2	4	33.3%
Allocation en Faveur des Demandeurs d'emploi en Formation (AFDEF)	40	13	4	-90.0%
Pré-Retraite AS FNE (FNE)				-
Allocation Complémentaire (ACO)				-
Allocation d'Aide pour le Retour à l'Emploi (ARPE)				-
Allocation de Pré-Retraite Progressive (PRP)				-
Rémunération Fin de Formation 2011 Pôle emploi (RFF)		25	28	-
Allocation Spéciale Prestation (ASP)		67	52	-
Allocation Sécurisation Professionnelle		1	5	-
<b>Autres bénéficiaires (Pré-retraités et Formation)</b>	701	524	549	-21.7%

Source : Pôle emploi

### Cessations de paiement ARE (CVS)

VENDEE	novembre 10	octobre 11	novembre 11	Evolution mensuelle %	Evolution annuelle %
<b>Cessations de Paiement ARE (CVS)</b>	<b>3 000</b>	<b>2 690</b>	<b>2 780</b>	<b>3.3%</b>	<b>-7.3%</b>

CVS : Correction des Variations Saisonnières

Source : Pôle emploi

### Cessations de paiement ARE (données brutes)

VENDEE	novembre 10	octobre 11	novembre 11	Evolution annuelle %
<b>Cessations de Paiement ARE</b>	<b>2 831</b>	<b>2 767</b>	<b>2 629</b>	<b>-7.1%</b>
Allocation d'Aide au Retour à l'emploi	7	3	4	-42.9%
Allocation d'Aide au Retour à l'emploi (are 2003)	67	58	39	-41.8%
Allocation d'Aide au Retour à l'emploi (are 2006)	758	322	299	-60.6%
Allocation d'Aide au Retour à l'emploi (are 2009)	1 999	1 750	1 498	-25.1%
Allocation d'Aide au Retour à l'emploi (are 2011)	0	634	788	-
Allocation d'Aide au Retour à l'emploi ONP	0	0	1	-

Source : Pôle emploi

### Cessations de paiement ARE (données brutes par motifs)

VENDEE	novembre 10	novembre 11	poids M	poids M A-1
<b>Cessations de Paiement ARE par motifs</b>	<b>2 831</b>	<b>2 629</b>	<b>100.0%</b>	<b>100.0%</b>
reprise_travail_declare	721	629	23.9%	25.5%
depart_retraite	53	63	2.4%	1.9%
fin_de_droits_réglementaires	658	614	23.4%	23.2%
prise_en_charge_securite_sociale	176	176	6.7%	6.2%
absence_pointage	282	385	14.6%	10.0%
entree_formation	294	138	5.2%	10.4%
radiations_Pole_Emploi	70	83	3.2%	2.5%
autres_causes	577	541	20.6%	20.4%

Source : Pôle emploi