



Le Marché du Travail : Synthèse

VENDÉE

Document Mensuel

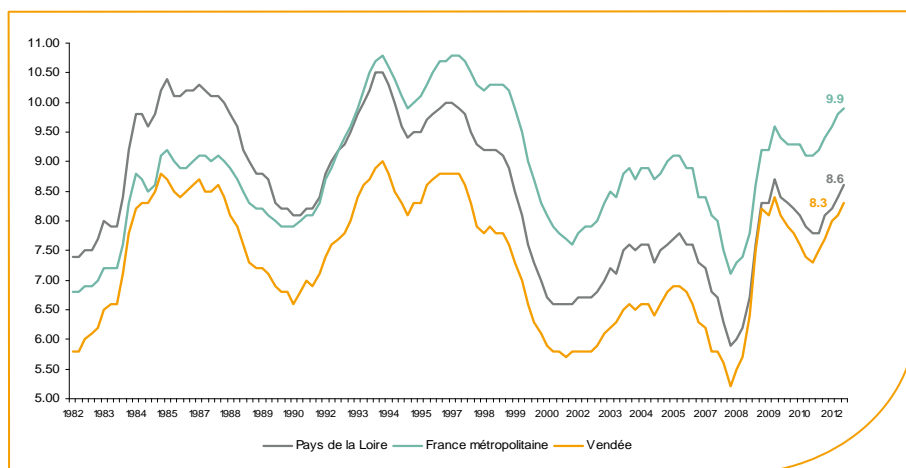
Situation au 31/01/2013



Libre de diffusion sous réserve de mention de la source « Pôle emploi Pays de la Loire »

Le taux de chômage

Au troisième trimestre 2012, avec **8,3%** de la population active, le taux de chômage du département de la Vendée affiche une valeur inférieure à celle enregistrée au niveau régional (**8,6%**) et au niveau national (**9,9%**). En un an, le taux de chômage a progressé de **0,8 point** sur le département, soit une situation identique à celle de la région des Pays de la Loire mais moins favorable que celle de la France métropolitaine (**+0,7 point**).



Source : INSEE

Faits marquants :

L'évolution annuelle du nombre de demandeurs d'emploi de catégorie A est de **+10,9%** à fin janvier 2013.

Les demandeurs d'emploi de 50 ans et plus, qui représentent **23%** des demandeurs d'emploi, sont plus affectés par cette situation (**+14,9%** de progression annuelle).

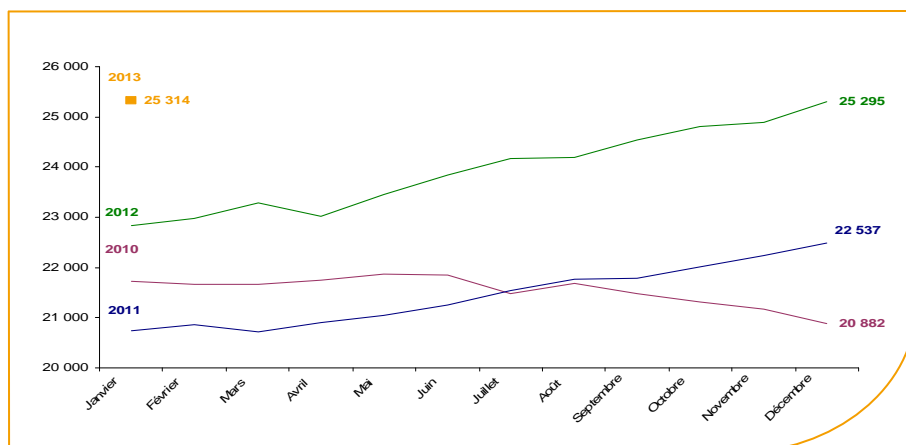
43 878 demandeurs d'emploi catégories (A, B et C) en données CVS sont comptabilisés à fin janvier sur le département de la Vendée, soit **10,8%** de plus qu'en janvier 2012.

Au cours des douze derniers mois, Pôle emploi a recueilli **27 293** offres d'emploi sur le département soit une baisse de **13,4%** en évolution annuelle.

A compter de janvier 2013, les statistiques de demandeurs d'emploi par âge sont établies selon l'âge en fin de mois, et non plus l'âge au 31 décembre. Cette modification, sans impact sur le nombre total de demandeurs d'emploi, modifie les séries par tranche d'âge.

Evolution de la demande d'emploi fin de mois de catégorie A (CVS)

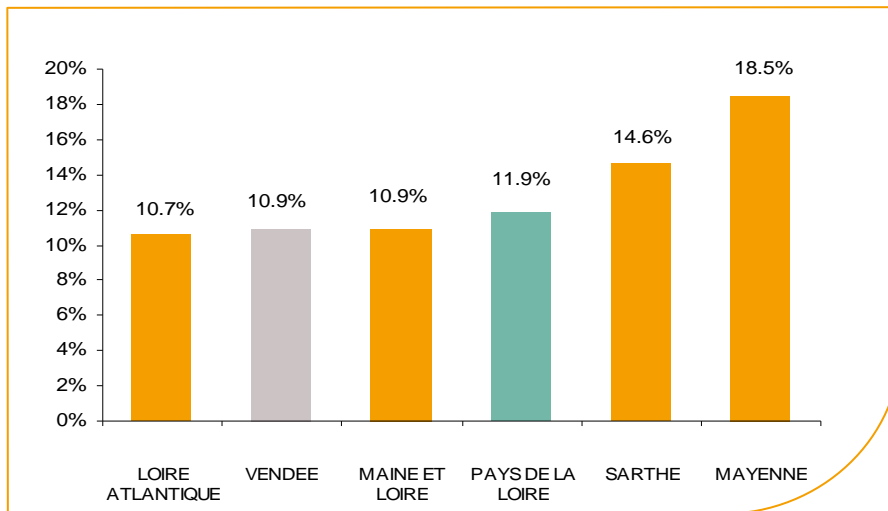
En janvier 2013, sur le département de la Vendée, la demande d'emploi de catégorie A se chiffre à **25 314** personnes. Elle est en légère hausse de **0,1%** par rapport à décembre 2012.



Source : Direccte et Pôle Emploi

La demande d'emploi en fin de mois (CVS)

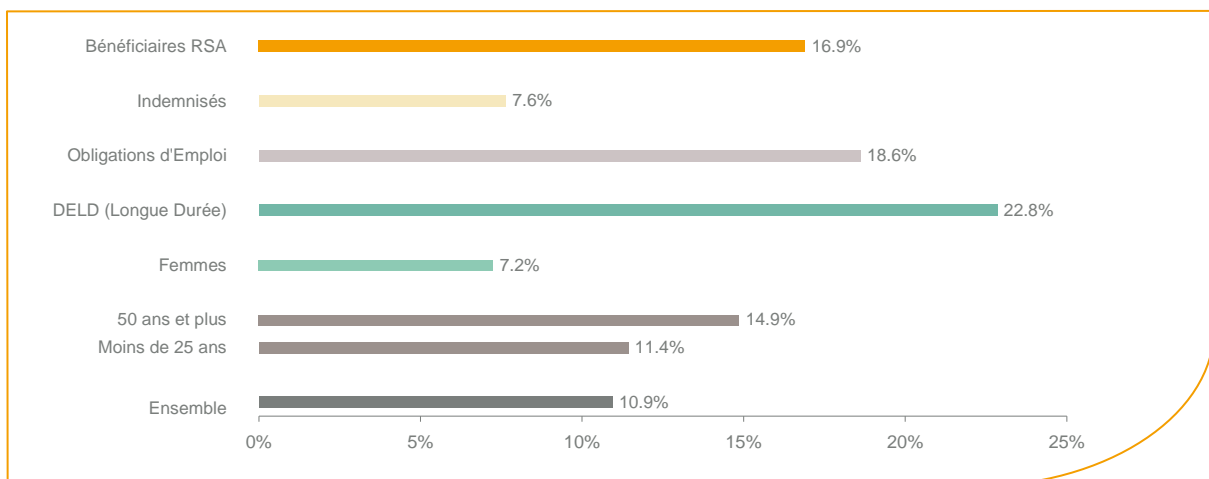
Fin janvier 2013, le nombre de demandeurs d'emploi de catégorie A affiche une évolution annuelle de **+10,9%** comparativement à janvier 2012. Cette évolution est plus favorable que celle affichée par la région des Pays de la Loire (**+11,9%**).



Source : Direccte et Pôle Emploi

En ajoutant à la catégorie A, les demandeurs d'emploi recensés en catégorie B et ceux en catégorie C, le nombre de demandeurs d'emploi se chiffre sur le département de la Vendée à **43 878** en données CVS, soit une progression de **+10,8%** par rapport à janvier 2012.

Evolution de la DEFM de catégorie A par population



Source : Pôle Emploi Persee

Même si l'évolution annuelle de la demande d'emploi de catégorie A est de **+10,9%** en janvier 2013, certaines catégories de population apparaissent plus fragilisées. C'est le cas des demandeurs d'emploi en longue durée, des demandeurs en obligations d'emploi et des demandeurs d'emploi de 50 ans et plus. En un an, le volume des longues durées a progressé de **22,8%**, celui des obligations d'emploi de **18,6%** et celui des 50 ans et plus de **14,9%**. Tous les publics sont touchés, y compris les moins de 25 ans qui affichent une hausse de **+11,4%**.

Les 15 métiers les plus recherchés par les demandeurs d'emploi

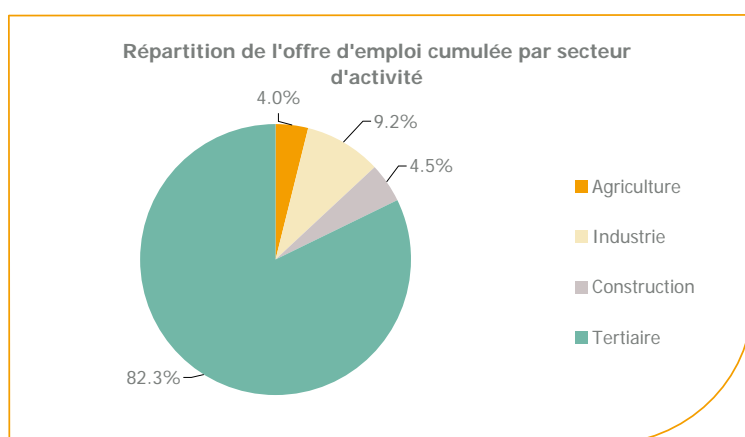
DEFM catégorie A	janvier 2013	Poids (métier / total des métiers)	Evolution annuelle
K2204 Nettoyage de locaux	964	3.3%	4.8%
K1303 Assistance auprès d'enfants	924	3.2%	5.7%
D1214 Vente en habillement et accessoires de la personne	884	3.1%	7.4%
H3302 Opérations manuelles d'assemblage, tri ou emballage	725	2.5%	8.2%
K1304 Services domestiques	695	2.4%	4.8%
M1607 Secrétariat	677	2.3%	-1.3%
A1203 Entretien des espaces verts	652	2.3%	24.4%
N1103 Magasinage et préparation de commandes	650	2.3%	13.4%
G1602 Personnel de cuisine	550	1.9%	19.6%
D1507 Mise en rayon libre-service	548	1.9%	12.8%
D1106 Vente en alimentation	520	1.8%	14.3%
N1105 Manutention manuelle de charges	518	1.8%	11.9%
G1803 Service en restauration	465	1.6%	1.3%
I1203 Maintenance des bâtiments et des locaux	465	1.6%	17.1%
H2102 Conduite d'équipement de production alimentaire	462	1.6%	17.3%

Source : Pôle Emploi Persee

A fin janvier 2013, les métiers les plus recherchés par les demandeurs d'emploi se trouvent dans le secteur « Services à la personne et à la collectivité » avec les métiers « Nettoyage de locaux » (964 demandeurs, +4,8%), « Assistance auprès d'enfants » (924 demandeurs, +5,7%), « Services domestiques » (695 demandeurs, +4,8%) et dans le secteur « Commerce, vente et grande distribution » avec les métiers « Vente en habillement et accessoires de la personne » (884 demandeurs, +7,4%), « Mise en rayon libre-service » (548 demandeurs, +12,8%) et « Vente en alimentation » (520 demandeurs, +14,3%). Vient ensuite le secteur « Industrie » pour les métiers « Opérations manuelles d'assemblage, tri ou emballage » (725 demandeurs, +8,2%) et « Conduite d'équipement de production alimentaire » (462 demandeurs, +17,3%).

Les offres d'emploi enregistrées (OEE) par secteur d'activité et par contrat de travail

REPARTITION DE L'OFFRE D'EMPLOI PAR SECTEUR D'ACTIVITE



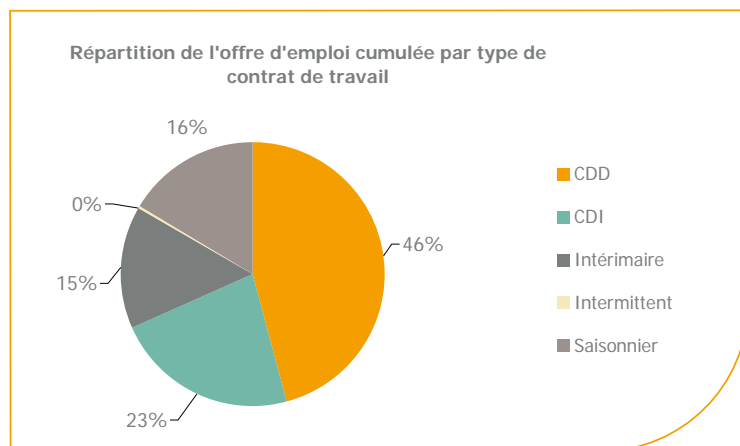
Secteurs	Cumul 12 mois	Evol. Annuelle Cumulée
Agriculture	1 091	-32.7%
Industrie	2 506	-31.9%
Construction	1 234	-33.5%
Tertiaire	22 462	-7.7%
TOTAL	27 293	-13.4%

Source : Pôle Emploi Persee

Sur un an, de février 2012 à janvier 2013, Pôle emploi a recueilli **27 293** offres d'emploi sur le département de la Vendée soit **13,4%** de moins qu'au cours des douze mois précédents. Plus de **82%** de ces offres sont issues du tertiaire (**22 462** offres) et le volume de celles-ci diminue de **7,7%**. **4%** viennent de l'agriculture, la construction représente **4,5%** et l'industrie **9,2%**.

A noter : les offres d'emploi intérimaire sont concentrées dans le tertiaire.

RÉPARTITION DE L'OFFRE D'EMPLOI PAR TYPE DE CONTRAT DE TRAVAIL



Contrats	Cumul 12 mois	Evol. Annuelle Cumulée
CDD	12 535	-12.0%
CDI	6 146	-21.2%
Intérimaire	4 080	-14.7%
Intermittent	35	16.7%
Saisonnier	4 497	-2.9%
TOTAL	27 293	-13.4%

Source : Pôle Emploi Persee

Au regard des types de contrat de travail, la baisse est plus prononcée du côté des offres d'emploi de type contrat à durée indéterminée avec une évolution annuelle de **-21,2%**. Les offres d'emploi intérimaire et les offres d'emploi de type contrat à durée déterminée affichent également une baisse de **-14,7%** et **-12%**. Les offres d'emploi saisonnier affichent une baisse plus modérée de **-2,9%**. Les offres d'emploi de type contrat à durée déterminée représentent la plus importante part des offres avec **46%**.

Les 15 métiers les plus recherchés par les employeurs

Offres d'Emploi Enregistrées	De février 2012 à janvier 2013	Poids (métier / total des métiers)	Evolution annuelle cumulée
E1304 Façonnage et routage	1 365	5.0%	1720.0%
K2204 Nettoyage de locaux	1 116	4.1%	4.0%
G1803 Service en restauration	1 095	4.0%	-12.8%
G1602 Personnel de cuisine	1 083	4.0%	-5.4%
G1603 Personnel polyvalent en restauration	556	2.0%	-7.6%
A1401 Aide agricole de production fruitière ou viticole	497	1.8%	-40.4%
N4101 Conduite de transport de marchandises sur longue distance	450	1.7%	-24.0%
D1507 Mise en rayon libre-service	439	1.6%	-20.6%
D1106 Vente en alimentation	407	1.5%	-20.0%
G1203 Animation de loisirs auprès d'enfants ou d'adolescents	407	1.5%	-18.1%
N1103 Magasinage et préparation de commandes	393	1.4%	-38.9%
A1203 Entretien des espaces verts	389	1.4%	11.8%
F1703 Maçonnerie	379	1.4%	-18.8%
A1414 Horticulture et maraîchage	378	1.4%	88.1%
K1304 Services domestiques	377	1.4%	-30.8%

Source : Pôle Emploi Persee

En cumul sur douze mois, les métiers les plus recherchés par les employeurs se trouvent en grande majorité dans ces trois secteurs :

- « Hôtellerie-restauration, tourisme, loisirs et animation » avec les métiers « Service en restauration » (**1 095** offres), « Personnel de cuisine » (**1 083** offres) et « Personnel polyvalent en restauration » (**556** offres) ;
- « Services à la personne et à la collectivité » avec les métiers « Nettoyage de locaux » (**1 116** offres) et « Services domestiques » (**377** offres) ;
- « Communication, média et multimédia » avec le métier « Façonnage et routage » (**1 365** offres).

www.observatoire-emploi-paysdelaloire.fr

Le service Statistiques, Etudes et Evaluation est à votre disposition pour tout complément d'information
Contact : StatsPDL@pole-emploi.fr

Directeur de publication :
Gwénaél PROUTEAU
Directeur de la rédaction :
Hervé BONNET
Conception et réalisation :
Service Statistiques, Etudes et
Evaluation – Catherine MOULIN,
Brigitte VIGOUROUX.