



MARCHE DU TRAVAIL : SYNTHÈSE SARTHE SITUATION AU 31/07/2015

DOCUMENT MENSUEL - LIBRE DE DIFFUSION SOUS RESERVE DE MENTION DE LA SOURCE « POLE EMPLOI PAYS DE LA LOIRE »

LE TAUX DE CHOMAGE

Au premier trimestre 2015, avec **10%** de la population active, le taux de chômage du département de la Sarthe affiche une valeur supérieure à celle enregistrée au niveau régional (**9%**) et identique au niveau national. En un an, le taux de chômage a augmenté de **0,4 point** sur le département, soit une situation identique à celle de la région des Pays de la Loire mais moins favorable à celle de la France métropolitaine (**0,2 point**).

L'ESSENTIEL

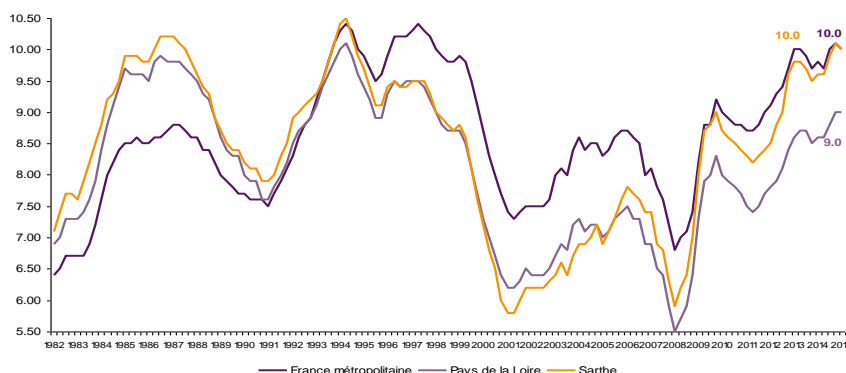
L'évolution annuelle du nombre de demandeurs d'emploi de catégorie A est de **+5,2%** à fin juillet 2015.

Les demandeurs d'emploi de longue durée, qui représentent **41,6%** des demandeurs d'emploi, sont plus affectés par cette situation (**+12,7%** de progression annuelle).

49 598 demandeurs d'emploi (catégories A, B et C) en données CVS sont comptabilisés à fin juillet sur le département de la Sarthe, soit **6,4%** de plus qu'en juillet 2014.

Au cours des douze derniers mois, Pôle emploi a recueilli **16 400** offres d'emploi soit une baisse de **11,5%** en évolution annuelle.

GRAPHIQUE 1

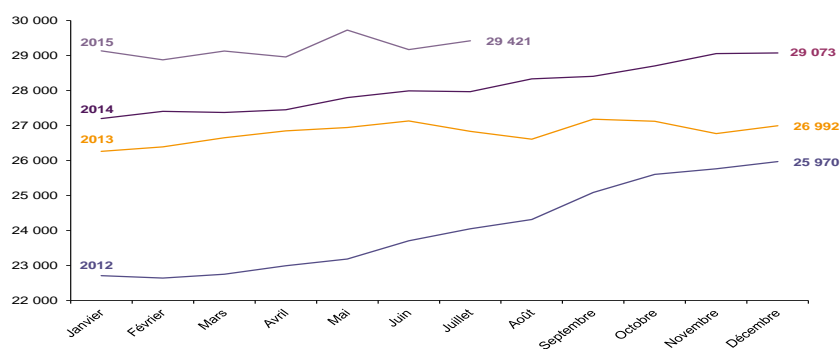


Source : INSEE

EVOLUTION DE LA DEFM CAT A (CVS)

En juillet 2015, sur le département de la Sarthe, la demande d'emploi de catégorie A se chiffre à **29 421** personnes. Elle est en hausse de **0,9%** par rapport à juin 2015.

GRAPHIQUE 2



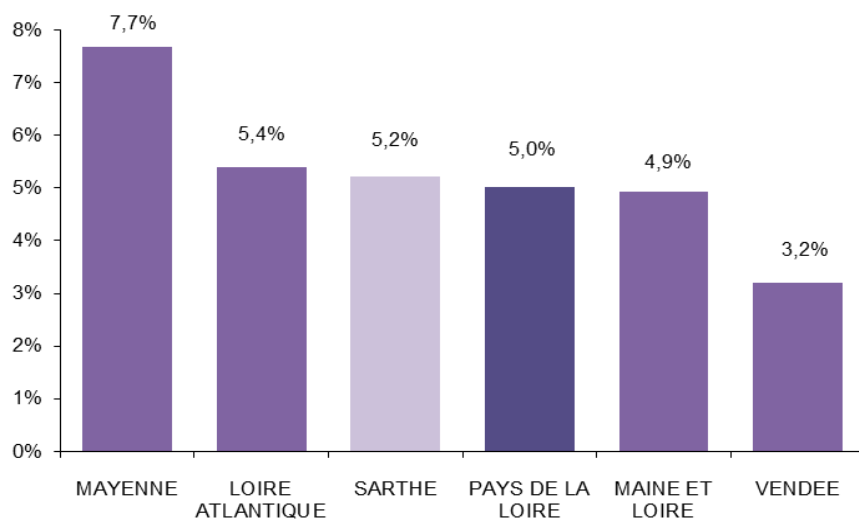
Source : Pôle Emploi



LA DEMANDE D'EMPLOI EN FIN DE MOIS (CATEGORIE A - CVS)

Fin juillet 2015, le nombre de demandeurs d'emploi de catégorie A affiche une hausse de **+5,2%** en évolution annuelle comparativement à juillet 2014. Cette évolution est moins favorable que celle affichée par la région des Pays de la Loire (**+5%**).

GRAPHIQUE 3

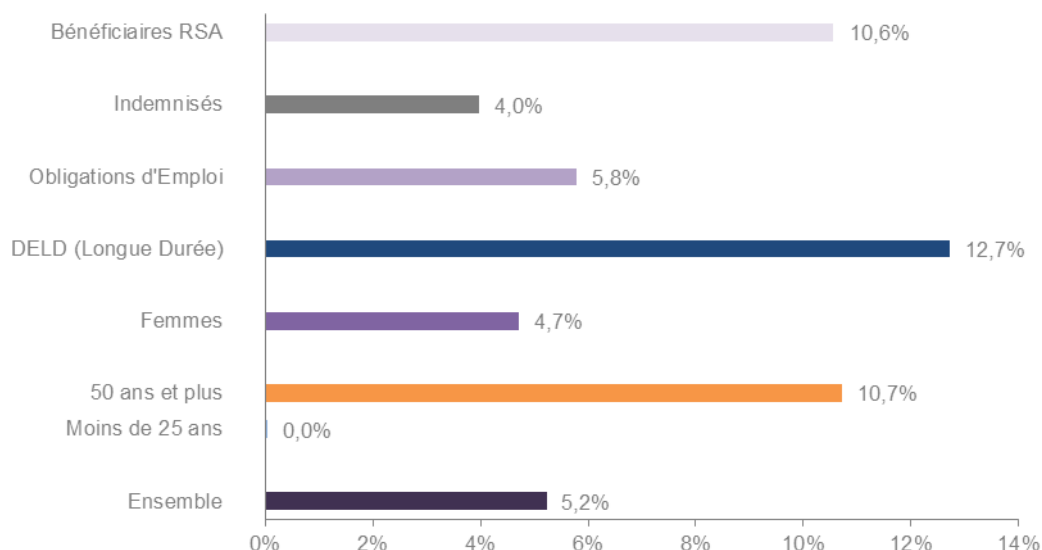


Source : Direccte et Pôle Emploi

En ajoutant à la catégorie A, les demandeurs d'emploi recensés en catégorie B et ceux en catégorie C, le nombre de demandeurs d'emploi se chiffre sur le département de la Sarthe à **49 598** en données CVS, soit une progression de **+6,4%** par rapport à juillet 2014.

EVOLUTION DE LA DEFM PAR POPULATION (CATEGORIE A)

GRAPHIQUE 4



Source : Pôle Emploi Persee

Même si l'évolution moyenne de la demande d'emploi de catégorie A s'établit à **+5,2%** en juillet 2015, certaines catégories de population apparaissent plus fragilisées. C'est le cas des demandeurs d'emploi de 50 ans et plus, des demandeurs d'emploi de longue durée et des bénéficiaires du RSA. En un an, leurs volumes ont respectivement progressé de **10,7%**, **12,7%** et **10,6%**.

LES 15 METIERS LES PLUS RECHERCHES PAR LES DEMANDEURS D'EMPLOI

DEFM catégorie A	juillet 2015	Poids (métier / total des métiers)	Evolution annuelle
K1304 Services domestiques	1 146	4,0%	8,7%
K2204 Nettoyage de locaux	1 069	3,8%	5,5%
K1303 Assistance auprès d'enfants	1 040	3,7%	7,7%
N1103 Magasinage et préparation de commandes	804	2,8%	6,8%
H3302 Opérations manuelles d'assemblage, tri ou emballage	786	2,8%	18,9%
A1203 Entretien des espaces verts	674	2,4%	6,5%
D1214 Vente en habillement et accessoires de la personne	632	2,2%	-0,3%
D1507 Mise en rayon libre-service	624	2,2%	13,7%
K1302 Assistance auprès d'adultes	539	1,9%	-1,3%
M1607 Secrétariat	534	1,9%	6,4%
D1505 Personnel de caisse	477	1,7%	-2,3%
N1105 Manutention manuelle de charges	473	1,7%	3,5%
J1301 Personnel polyvalent des services hospitaliers	469	1,7%	4,7%
H2909 Montage-assemblage mécanique	422	1,5%	-4,5%
M1602 Opérations administratives	421	1,5%	1,2%

Source : Pôle Emploi Persee

A fin juillet 2015, les métiers les plus recherchés par les demandeurs d'emploi se trouvent principalement dans ces trois secteurs :

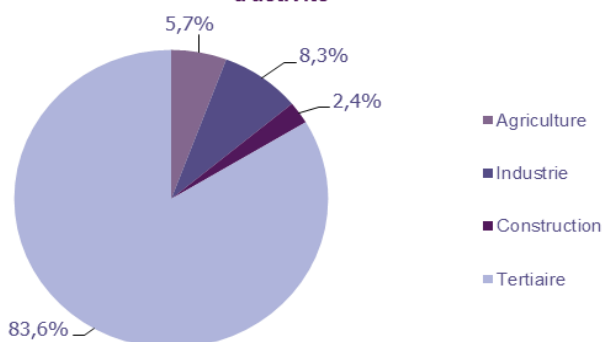
- « Services à la personne et à la collectivité » avec les métiers « Services domestiques » (1 146 demandeurs, +8,7%), « Nettoyage de locaux » (1 069 demandeurs, +5,5%) et « Assistance auprès d'enfants » (1 040 demandeurs, +7,7%) ;
- « Commerce, vente et grande distribution » pour les métiers « Vente en habillement et accessoires de la personne » (632 demandeurs, -0,3%), « Mise en rayon libre-service » (624 demandeurs, +13,7%) et « Personnel de caisse » (477 demandeurs, -2,3%) ;
- « Transport et logistique » avec les métiers « Magasinage et préparation de commandes » (804 demandeurs, +6,8%) et « Manutention manuelle de charges » (473 demandeurs, +3,5%).

LES OFFRES D'EMPLOI ENREGISTREES (OEE) PAR SECTEUR D'ACTIVITE ET PAR CONTRAT DE TRAVAIL

REPARTITION DE L'OFFRE D'EMPLOI PAR SECTEUR D'ACTIVITE

GRAPHIQUE 5

Répartition de l'offre d'emploi cumulée par secteur d'activité



Secteurs	Cumul 12 mois	Evol. Annuelle Cumulée
Agriculture	936	-49,8%
Industrie	1 357	10,8%
Construction	395	-23,0%
Tertiaire	13 712	-8,2%
TOTAL	16 400	-11,5%

Source : Pôle Emploi Persee

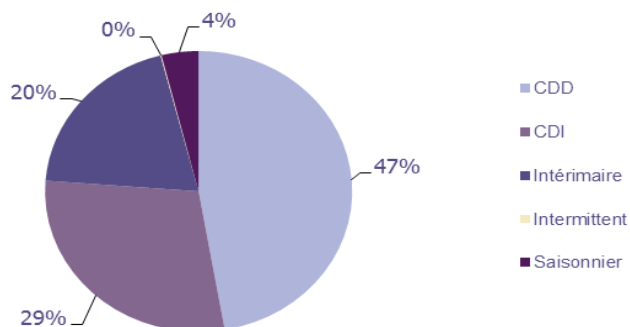
Sur un an, d'août 2014 à juillet 2015, Pôle emploi a recueilli 16 400 offres d'emploi sur le département de la Sarthe, soit 11,5% de moins qu'au cours des douze mois précédents. Près de 84% de ces offres sont issues du tertiaire (13 712 offres) et enregistrent une baisse de 8,2%. La construction ainsi que l'agriculture affichent un net recul (-23% et -49,8%). A contrario, le secteur de l'industrie affiche une hausse de +10,8% du volume des offres.

A noter : les offres d'emploi intérimaire sont concentrées dans le tertiaire.

REPARTITION DE L'OFFRE D'EMPLOI PAR TYPE DE CONTRAT DE TRAVAIL

GRAPHIQUE 6

Répartition de l'offre d'emploi cumulée par type de contrat de travail



Contrats	Cumul 12 mois	Evol. Annuelle Cumulée
CDD	7 753	-14,8%
CDI	4 746	5,1%
Intérimaire	3 246	-1,8%
Intermittent	17	-10,5%
Saisonnier	638	-60,2%
TOTAL	16 400	-11,5%

Source : Pôle Emploi Persee

Au regard des types de contrat de travail, la baisse est plus importante du côté des offres d'emploi de type contrat à durée déterminée (-14,8%). Les offres d'emploi intérimaire affichent également une baisse de -1,8% ainsi que les offres d'emploi saisonnier (-60,2%). A contrario, les offres d'emploi de type contrat à durée indéterminée sont en hausse de +5,1%. Les offres d'emploi de type contrat à durée déterminée représentent la plus importante part des offres avec 47%.

LES 15 METIERS LES PLUS RECHERCHES PAR LES EMPLOYEURS

Offres d'Emploi Enregistrées	De août 2014 à juillet 2015	Poids (métier / total des métiers)	Evolution annuelle cumulée
K1303 Assistance auprès d'enfants	630	3,8%	-21,1%
A1402 Aide agricole de production légumière ou végétale	452	2,8%	59,7%
K1304 Services domestiques	444	2,7%	-1,8%
K2204 Nettoyage de locaux	399	2,4%	5,0%
K1302 Assistance auprès d'adultes	384	2,3%	-25,7%
H3302 Opérations manuelles d'assemblage, tri ou emballage	374	2,3%	-23,2%
A1401 Aide agricole de production fruitière ou viticole	356	2,2%	-76,3%
N4101 Conduite de transport de marchandises sur longue distance	351	2,1%	5,7%
N1103 Magasinage et préparation de commandes	331	2,0%	-22,1%
H2102 Conduite d'équipement de production alimentaire	322	2,0%	37,6%
G1803 Service en restauration	314	1,9%	0,0%
M1203 Comptabilité	305	1,9%	11,7%
G1602 Personnel de cuisine	294	1,8%	-11,7%
D1401 Assistanat commercial	288	1,8%	5,1%
D1408 Téléconseil et télévente	262	1,6%	31,0%

Source : Pôle Emploi Persee

En cumul sur douze mois, les métiers les plus recherchés par les employeurs se trouvent en grande majorité dans ces trois secteurs :

- « Services à la personne et à la collectivité » avec les métiers « Assistance auprès d'enfants » (630 offres), « Services domestiques » (444 offres) et « Nettoyage de locaux » (399 offres) ;
- « Agriculture et pêche, espaces naturels et espaces verts, soins aux animaux » avec les métiers « Aide agricole de production légumière ou végétale » (452 offres) et « Aide agricole de production fruitière ou viticole » (356 offres) ;
- « Industrie » avec les métiers « Opérations manuelles d'assemblage, tri ou emballage » (374 offres) et « Conduite d'équipement de production alimentaire » (322 offres).

Statistiques et Indicateurs

Directeur de la publication ad-intérim : Alain MAUNY

Directeur de la rédaction : Josette BARREAU

Conception et réalisation : Service SEE – Brigitte VIGOUROUX

Catherine MOULIN -DORNIC

Contact : statsPDL@pole-emploi.fr