



DONNEES REPERES

COMMUNAUTES DE COMMUNES

SITUATION AU 31 MARS 2015



Libre de diffusion sous réserve de mention de la source « Pôle emploi Pays de la Loire »

LES CHIFFRES CLES

DEFM
Cat A Evolution
annuelle

CC du Pays du Gois	463	6.4%
Dépt 85	29 816	5.0%
Pays de la Loire	174 645	6.3%
Poids de la CC/dpt	1.6%	

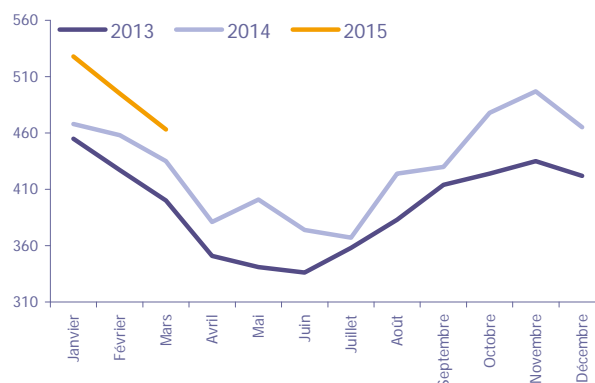
CC du Pays du Gois



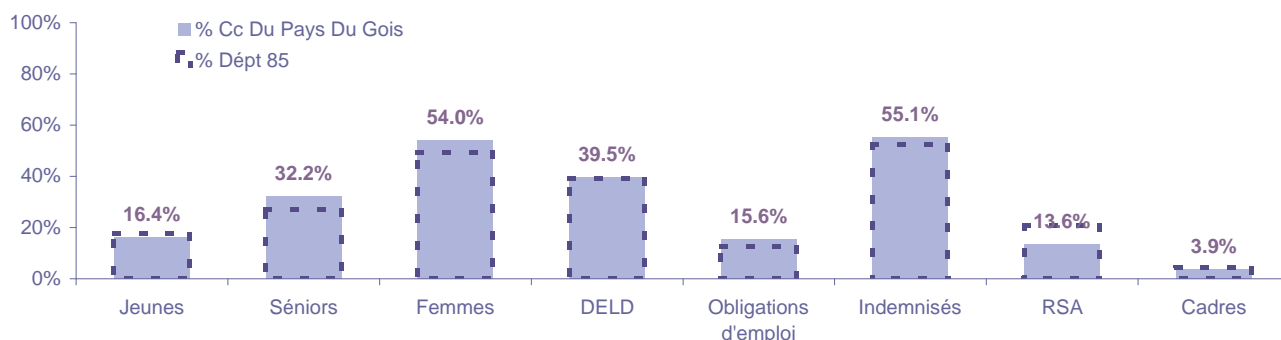
Volume	213	250
Poids	46.0%	54.0%
Evo. annuelle	6.0%	6.8%

EVOLUTION DE LA DEMANDE D'EMPLOI (Catégorie A)

	DEFM Cat A	Poids	Evolution annuelle
Hommes	213	46.0%	6.0%
- 25 ans	39	8.4%	21.9%
25-49 ans	104	22.5%	-1.0%
50 ans et +	70	15.1%	9.4%
Femmes	250	54.0%	6.8%
- 25 ans	37	8.0%	-21.3%
25-49 ans	134	28.9%	14.5%
50 ans et +	79	17.1%	12.9%
- 25 ans	76	16.4%	-3.8%
25-49 ans	238	51.4%	7.2%
50 ans et +	149	32.2%	11.2%
TOTAL	463	100.0%	6.4%



REPARTITION DE LA DEMANDE D'EMPLOI PAR PUBLICS (Catégorie A)



Evolution annuelle

CC du Pays du Gois	-3.8%	11.2%	6.8%	22.8%	33.3%	8.5%	10.5%	-18.2%
Dépt 85	4.4%	8.1%	2.5%	13.2%	11.8%	4.8%	8.0%	4.5%

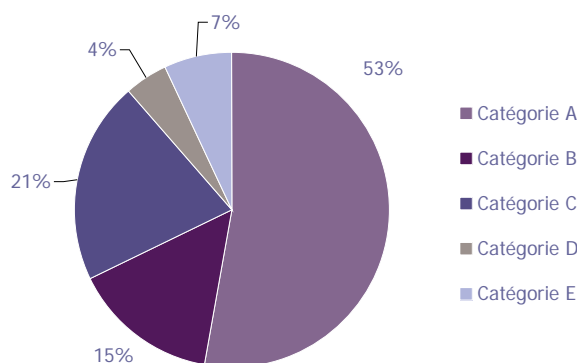
LA DEMANDE D'EMPLOI

31 MARS 2015 (DONNEES BRUTES)

CC du Pays du Gois

LES CATEGORIES DE DEMANDEURS D'EMPLOI

	DEFM mars 2015	Poids	Evolution annuelle
Catégorie A	463	52.9%	6.4%
Catégorie B	129	14.7%	2.4%
Catégorie C	183	20.9%	17.3%
Catégorie D	39	4.5%	-27.8%
Catégorie E	61	7.0%	5.2%
TOTAL	875	100.0%	5.5%



LES 15 METIERS LES PLUS RECHERCHES PAR LES DE (Catégorie A)

	Hommes	Femmes	Total	Poids (métier / total des métiers)
K1304 Services domestiques	NC	NC	20	4.3%
K1303 Assistance auprès d'enfants	NC	NC	19	4.1%
A1203 Entretien des espaces verts	NC	NC	18	3.9%
A1404 Aquaculture	7	10	17	3.7%
D1106 Vente en alimentation	NC	NC	15	3.2%
D1214 Vente en habillement et accessoires de la personne	NC	NC	13	2.8%
G1602 Personnel de cuisine	NC	NC	13	2.8%
I1203 Maintenance des bâtiments et des locaux	NC	NC	11	2.4%
H2102 Conduite d'équipement de production alimentaire	NC	NC	10	2.2%
K2204 Nettoyage de locaux	NC	NC	10	2.2%
J1301 Personnel polyvalent des services hospitaliers	NC	NC	9	1.9%
A1414 Horticulture et maraîchage	NC	NC	8	1.7%
D1505 Personnel de caisse	NC	NC	8	1.7%
G1605 Plonge en restauration	NC	NC	8	1.7%
M1607 Secrétariat	NC	NC	8	1.7%

NC : données non communiquées en raison du secret statistique (< à 5)

DEMANDES D'EMPLOI ENTREES ET SORTIES (Catégorie A)

	Demandes enregistrées	
	Cumul 12 mois	Evol. Ann. Cum.
dont :	839	4.7%
licenciements économiques	8	33.3%
autres licenciements	68	-1.4%
démissions	25	-13.8%
fins de CDD	329	1.5%
fins de mission d'intérim	25	-19.4%
premières entrées	37	19.4%
reprises d'activité	57	-20.8%
autres cas	290	20.4%

	Demandes sorties		
	Cumul 12 mois	Evol. Ann. Cum.	
dont :	783	0.4%	
absences au contrôle	253	-0.4%	
reprises emploi signalées	238	-4.4%	
entrées en stage formation	50	-2.0%	
arrêts de recherche	113	52.7%	
radiations administratives	79	-21.8%	
autres cas	50	-2.0%	

LES OFFRES D'EMPLOI

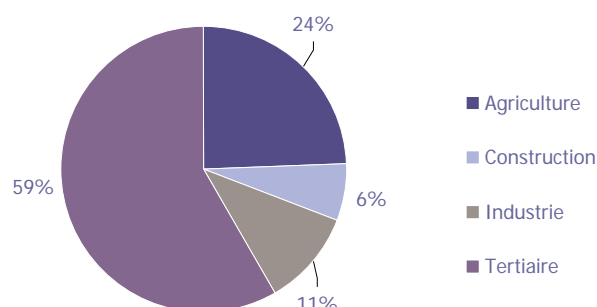
31 MARS 2015 (DONNEES BRUTES)

CC du Pays du Gois

LES CHIFFRES CLES

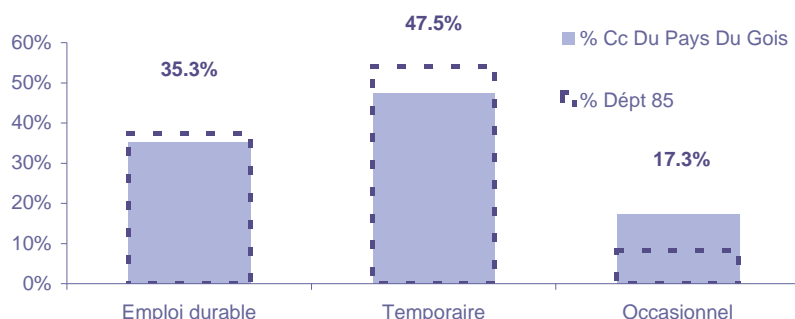
	Nombre	Evolution annuelle	Cumul 12 mois	Evolution annuelle cumulée
OEE Cc Du Pays Du Gois	8	-20.0% ↘	139	-6.7% ↘
OEE Dépt 85	2 729	13.5% ↗	23 582	-0.2% ↘
OEE Pays de la Loire	14 920	15.4% ↗	151 319	-1.9% ↘
Poids de la CC dans le dépt	0.3%		0.6%	

REPARTITION DE L'OFFRE D'EMPLOI PAR SECTEUR D'ACTIVITE



OEE	mars 2015	Cumul 12 mois	Evol. Annuelle Cumulée
Agriculture	1	34	-27.7%
Construction		9	
Industrie		15	-16.7%
Tertiaire	7	81	8.0%
TOTAL	8	139	-6.7%

REPARTITION DE L'OFFRE D'EMPLOI PAR TYPE D'OFFRE



Evolution annuelle cumulée - mars 2015

OEE	Cc Du Pays Du Gois	Dépt 85
Durable	2.1%	-0.1%
Temporaire	-12.0%	4.8%
Occasionnel	-7.7%	-0.6%

Source : Pôle emploi - Persee

Emploi durable : Offres d'emploi enregistrées à Pôle emploi, correspondants à des contrats d'une durée supérieure à 6 mois.

Emploi temporaire : Offres d'emploi enregistrées à Pôle emploi, correspondants à des contrats d'une durée comprise entre 1 et 6 mois.

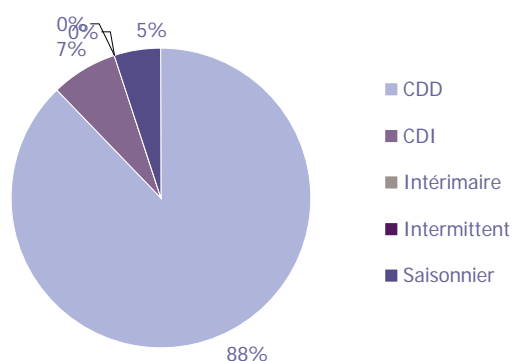
Emploi occasionnel : Offres d'emploi enregistrées à Pôle emploi, correspondants à des contrats d'une durée inférieure à un mois.

LES OFFRES D'EMPLOI

31 MARS 2015 (DONNEES BRUTES)

CC du Pays du Gois

REPARTITION DE L'OFFRE D'EMPLOI PAR TYPE DE CONTRAT DE TRAVAIL



	mars 2015	Cumul 12 mois	Evol. Annuelle Cumulée
CDD	8	122	11.9%
CDI		10	-58.3%
Intérimaire			
Intermittent			
Saisonnier		7	-56.3%
TOTAL	8	139	-6.7%

LES 15 METIERS LES PLUS RECHERCHES PAR LES EMPLOYEURS

Offres d'Emploi Enregistrées	De avril 2014 à mars 2015	Poids (métier / total des métiers)
A1404 Aquaculture	30	21.6%
D1106 Vente en alimentation	8	5.8%
G1803 Service en restauration	6	4.3%
J1301 Personnel polyvalent des services hospitaliers	6	4.3%
J1501 Soins d'hygiène, de confort du patient	6	4.3%
J1502 Coordination de services médicaux ou paramédicaux	6	4.3%
K1305 Intervention sociale et familiale	6	4.3%
D1401 Assistanat commercial	5	3.6%
J1506 Soins infirmiers généralistes	5	3.6%
K1303 Assistance auprès d'enfants	5	3.6%
G1602 Personnel de cuisine	4	2.9%
D1211 Vente en articles de sport et loisirs	3	2.2%
K1302 Assistance auprès d'adultes	3	2.2%
F1613 Travaux d'étanchéité et d'isolation	2	1.4%
G1501 Personnel d'étage	2	1.4%

Source : Pôle emploi - Persee

Directeur de publication ad-interim :

Jean-Luc RECHER

Directeur de la rédaction :

Josette BARREAUD

Conception et réalisation :

Service Statistiques, Etudes et Evaluation

Catherine MOULIN, Brigitte VIGOUROUX.

Contact : statsPDL@pole-emploi.fr

www.observatoire-emploi-paysdelaloire.fr