



DONNEES REPERES

COMMUNAUTES DE COMMUNES

SITUATION AU 30 JUIN 2016



pôle emploi

Libre de diffusion sous réserve de mention de la source « Pôle emploi Pays de la Loire »

LES CHIFFRES CLES

CC du Pays du Gois

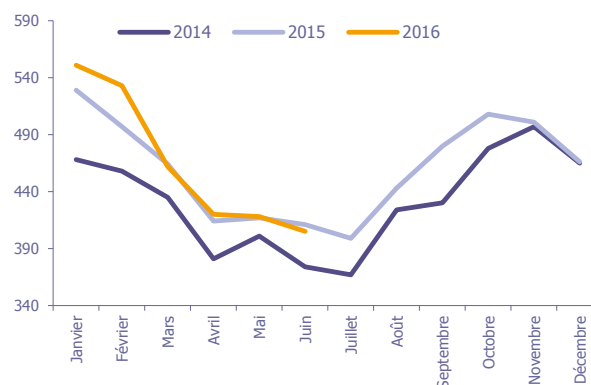
	DEFM Cat A	Evolution annuelle
CC du Pays du Gois	405	-1,5%
Dépt 85	25 112	-2,9%
Pays de la Loire	158 399	-2,2%
Poids de la CC/dpt	1,6%	



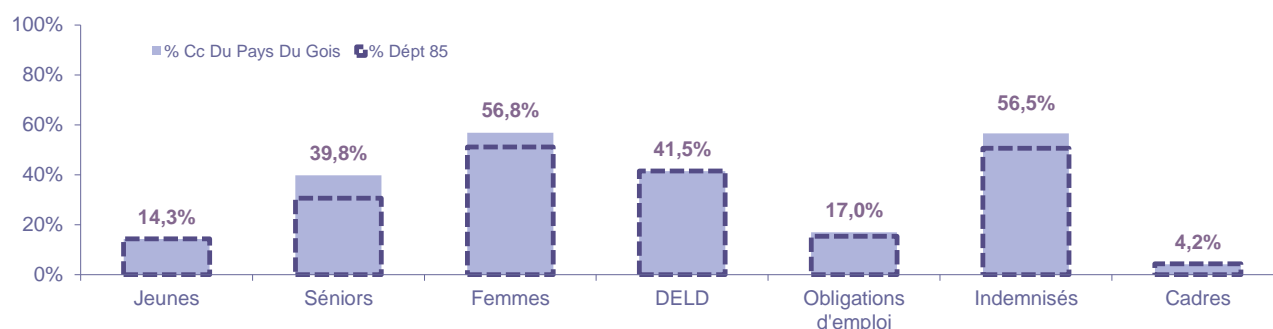
Volume	175	230
Poids	43,2%	56,8%
Evo. annuelle	0,6%	-3,0%

EVOLUTION DE LA DEMANDE D'EMPLOI (Catégorie A)

	DEFM Cat A	Poids	Evolution annuelle
Hommes	175	43,2%	0,6%
- 25 ans	34	8,4%	54,5%
25-49 ans	70	17,3%	-14,6%
50 ans et +	71	17,5%	1,4%
Femmes	230	56,8%	-3,0%
- 25 ans	24	5,9%	4,3%
25-49 ans	116	28,6%	-5,7%
50 ans et +	90	22,2%	-1,1%
- 25 ans	58	14,3%	28,9%
25-49 ans	186	45,9%	-9,3%
50 ans et +	161	39,8%	0,0%
TOTAL	405	100,0%	-1,5%



REPARTITION DE LA DEMANDE D'EMPLOI PAR PUBLICS (Catégorie A)



Evolution annuelle

CC du Pays du Gois	28,9%	0,0%	-3,0%	5,0%	0,0%	2,7%	-26,6%	-10,5%
Dépt 85	-7,8%	0,9%	-0,6%	-2,3%	4,0%	-0,3%	-17,0%	-7,6%

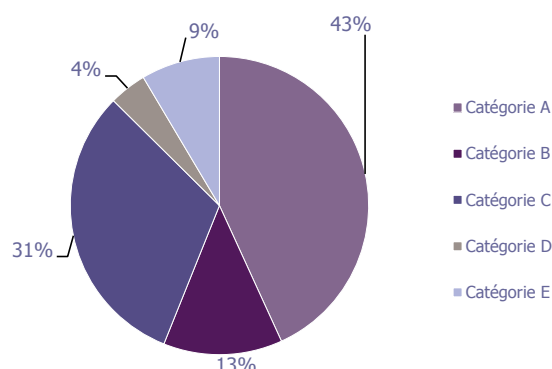
LA DEMANDE D'EMPLOI

30 JUIN 2016 (DONNEES BRUTES)

CC du Pays du Gois

LES CATEGORIES DE DEMANDEURS D'EMPLOI

	DEFM juin 2016	Poids	Evolution annuelle
Catégorie A	405	43,2%	-1,5%
Catégorie B	121	12,9%	8,0%
Catégorie C	294	31,3%	18,1%
Catégorie D	38	4,1%	31,0%
Catégorie E	80	8,5%	50,9%
TOTAL	938	100,0%	9,8%



LES 15 METIERS LES PLUS RECHERCHES PAR LES DE (Catégorie A)

	Hommes	Femmes	Total	Poids (métier / total des métiers)
A1404 Aquaculture	10	29	39	9,6%
K1303 Assistance auprès d'enfants	NC	NC	19	4,7%
K1304 Services domestiques	NC	NC	18	4,4%
D1106 Vente en alimentation	NC	NC	13	3,2%
D1214 Vente en habillement et accessoires de la personne	NC	NC	13	3,2%
I1203 Maintenance des bâtiments et des locaux	NC	NC	13	3,2%
A1203 Entretien des espaces verts	NC	NC	12	3,0%
M1203 Comptabilité	NC	NC	12	3,0%
M1607 Secrétariat	NC	NC	11	2,7%
K1302 Assistance auprès d'adultes	NC	NC	9	2,2%
D1507 Mise en rayon libre-service	NC	NC	8	2,0%
N4101 Cond. de transport de marchandises sur longue distance	NC	NC	8	2,0%
N4105 Conduite et livraison par tournées sur courte distance	NC	NC	8	2,0%
#N/A	NC	NC	8	2,0%
J1301 Personnel polyvalent des services hospitaliers	NC	NC	7	1,7%

NC : données non communiquées en raison du secret statistique (< à 5)

DEMANDES D'EMPLOI ENTREES ET SORTIES (Catégorie A)

	Demandes enregistrées			Demandes sorties			
	Cumul 12 mois	Evol. Ann.	Cum.	Cumul 12 mois	Evol. Ann.	Cum.	
dont :	857	3,1%		822	10,5%		dont :
licenciements économiques	5	-28,6%		280	12,4%		absences au contrôle
autres licenciements	69	3,0%		222	4,2%		reprises emploi signalées
démissions	26	23,8%		80	60,0%		entrées en stage formation
fins de CDD	288	-9,4%		119	7,2%		arrêts de recherche
fins de mission d'intérim	36	33,3%		64	-8,6%		radiations administratives
premières entrées	36	-2,7%		57	11,8%		autres cas
reprises d'activité	122	90,6%					
autres cas	275	-4,0%					

LES OFFRES D'EMPLOI

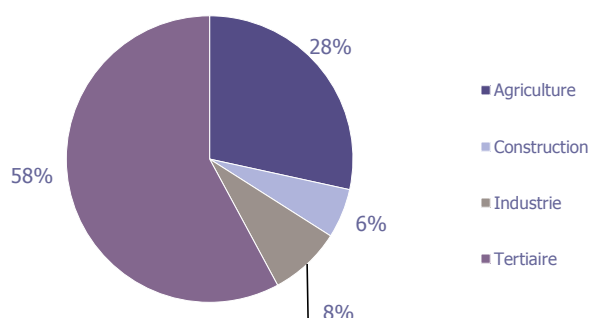
30 JUIN 2016 (DONNEES BRUTES)

CC du Pays du Gois

LES CHIFFRES CLES

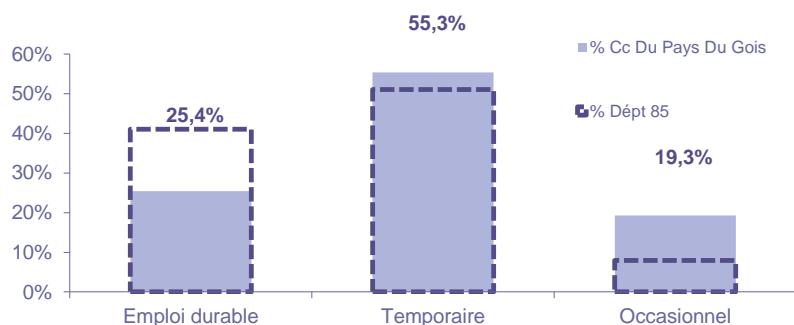
	Nombre	Evolution annuelle	Cumul 12 mois	Evolution annuelle cumulée
OEE Cc Du Pays Du Gois	17	112,5% ↗	197	47,0% ↗
OEE Dépt 85	3 116	10,3% ↗	29 485	21,4% ↗
OEE Pays de la Loire	16 979	-14,7% ↘	174 267	14,3% ↗
Poids de la CC dans le dépt	0,5%		0,7%	

REPARTITION DE L'OFFRE D'EMPLOI PAR SECTEUR D'ACTIVITE



OEE	juin 2016	Cumul 12 mois	Evol. Annuelle Cumulée
Agriculture		56	86,7%
Construction		11	10,0%
Industrie	1	16	33,3%
Tertiaire	16	114	39,0%
TOTAL	17	197	47,0%

REPARTITION DE L'OFFRE D'EMPLOI PAR TYPE D'OFFRE



Evolution annuelle cumulée - juin 2016		
OEE	Cc Du Pays Du Gois	Dépt 85
Durable	19,0%	27,7%
Temporaire	60,3%	21,5%
Occasionnel	58,3%	16,8%

Source : Pôle emploi - Persee

Emploi durable : Offres d'emploi enregistrées à Pôle emploi, correspondants à des contrats d'une durée supérieure à 6 mois.

Emploi temporaire : Offres d'emploi enregistrées à Pôle emploi, correspondants à des contrats d'une durée comprise entre 1 et 6 mois.

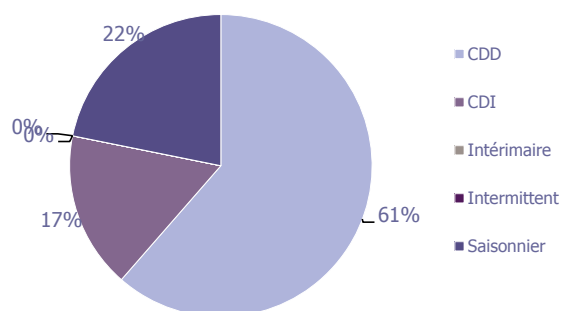
Emploi occasionnel : Offres d'emploi enregistrées à Pôle emploi, correspondants à des contrats d'une durée inférieure à un mois.

LES OFFRES D'EMPLOI

30 JUIN 2016 (DONNEES BRUTES)

CC du Pays du Gois

REPARTITION DE L'OFFRE D'EMPLOI PAR TYPE DE CONTRAT DE TRAVAIL



	juin 2016	Cumul 12 mois	Evol. Annuelle Cumulée
CDD	14	121	8,0%
CDI	2	33	120,0%
Intérimaire			
Intermittent			
Saisonnier	1	43	514,3%
TOTAL	17	197	47,0%

LES 15 METIERS LES PLUS RECHERCHES PAR LES EMPLOYEURS

Offres d'Emploi Enregistrées	De juillet 2015 à juin 2016	Poids (métier / total des métiers)
A1404 Aquaculture	51	25,9%
J1501 Soins d'hygiène, de confort du patient	22	11,2%
D1106 Vente en alimentation	7	3,6%
G1602 Personnel de cuisine	7	3,6%
J1301 Personnel polyvalent des services hospitaliers	7	3,6%
G1803 Service en restauration	6	3,0%
J1504 Soins infirmiers spécialisés en bloc opératoire	5	2,5%
J1506 Soins infirmiers généralistes	5	2,5%
C1504 Transaction immobilière	4	2,0%
D1402 Relation commerciale grands comptes et entreprises	4	2,0%
G1603 Personnel polyvalent en restauration	4	2,0%
G1801 Café, bar brasserie	4	2,0%
K1302 Assistance auprès d'adultes	4	2,0%
D1211 Vente en articles de sport et loisirs	3	1,5%
F1603 Installation d'équipements sanitaires et thermiques	3	1,5%

Directeur de publication :
Alain MAUNY

Directeur de la rédaction :
Josette BARREAU

Conception et réalisation :
Service Statistiques, Etudes et Evaluation
Catherine DORNIC, Brigitte VIGOUROUX.

Source : Pôle emploi - Persee

Contact : statsPDL@pole-emploi.fr

www.observatoire-emploi-paysdelaloire.fr