



MARCHE DU TRAVAIL : SYNTHÈSE VENDEE

SITUATION AU 31/07/2015

DOCUMENT MENSUEL - LIBRE DE DIFFUSION SOUS RESERVE DE MENTION DE LA SOURCE « POLE EMPLOI PAYS DE LA LOIRE »

LE TAUX DE CHOMAGE

Au premier trimestre 2015, avec **8,7%** de la population active, le taux de chômage du département de la Vendée affiche une valeur inférieure à celle enregistrée au niveau régional (**9%**) et au niveau national (**10%**). En un an, le taux de chômage a augmenté de **0,3 point** sur le département, soit une situation plus favorable à celle de la région des Pays de la Loire (**+0,4 point**) et moins favorable à celle de la France métropolitaine (**+0,2 point**).

L'ESSENTIEL

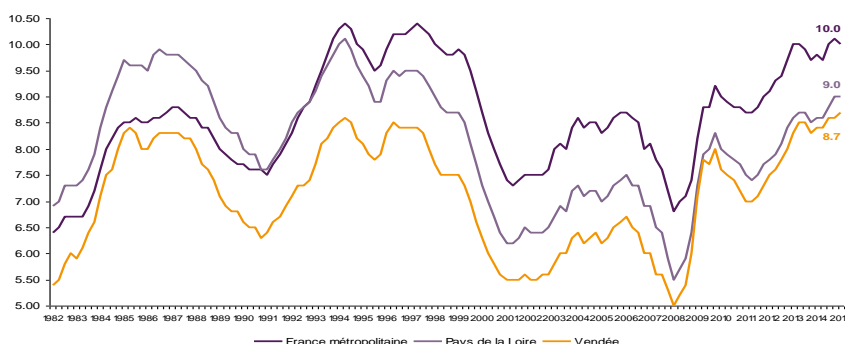
L'évolution annuelle du nombre de demandeurs d'emploi de catégorie A est de **+3,2%** à fin juillet 2015.

Les demandeurs d'emploi de longue durée, qui représentent **41,7%** des demandeurs d'emploi, sont plus affectés par cette situation (**+9,9%** de progression annuelle).

53 503 demandeurs d'emploi (catégories A, B et C) en données CVS sont comptabilisés à fin juillet sur le département de la Vendée, soit **9%** de plus qu'en juillet 2014.

Au cours des douze derniers mois, Pôle emploi a recueilli **24 515** offres d'emploi soit une hausse de **2,4%** en évolution annuelle.

GRAPHIQUE 1

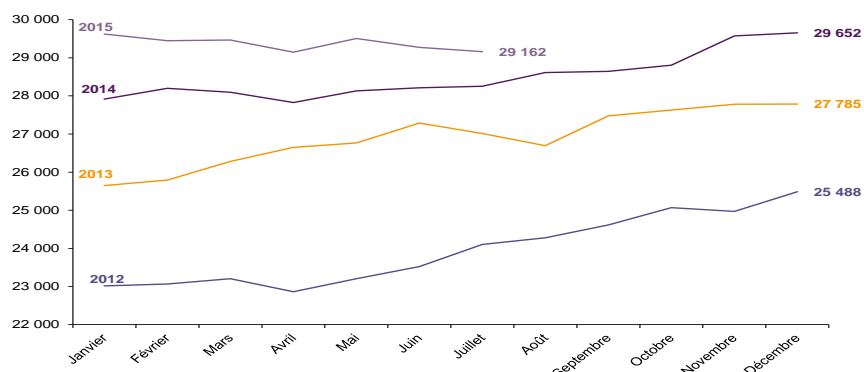


Source : INSEE

EVOLUTION DE LA DEFM CAT A (CVS)

En juillet 2015, sur le département de la Vendée, la demande d'emploi de catégorie A se chiffre à **29 162** personnes. Elle est en baisse de **0,4%** par rapport à juin 2015.

GRAPHIQUE 2



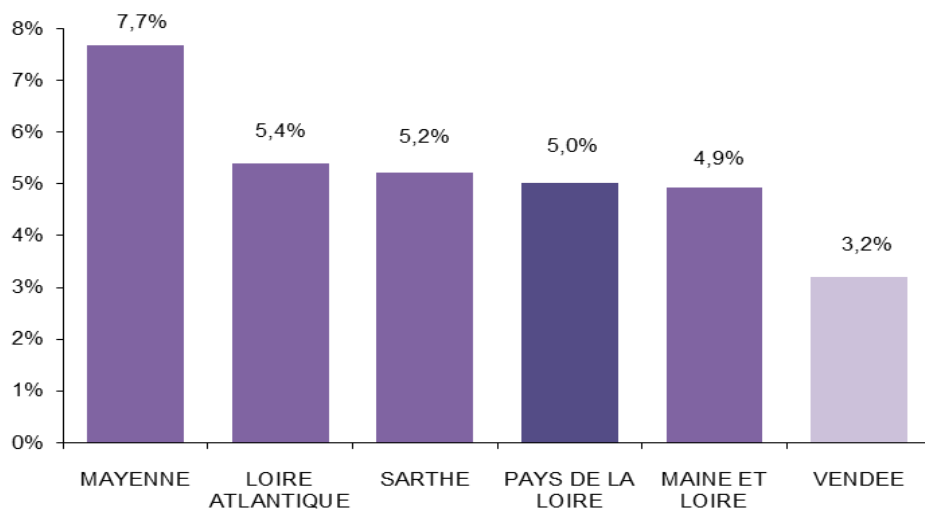
Source : Pôle Emploi



LA DEMANDE D'EMPLOI EN FIN DE MOIS (CATEGORIE A - CVS)

Fin juillet 2015, le nombre des demandeurs d'emploi de catégorie A affiche une hausse de **+3,2%** en évolution annuelle comparativement à juillet 2014. Cette évolution est plus favorable que celle affichée par la région des Pays de la Loire (**5%**).

GRAPHIQUE 3

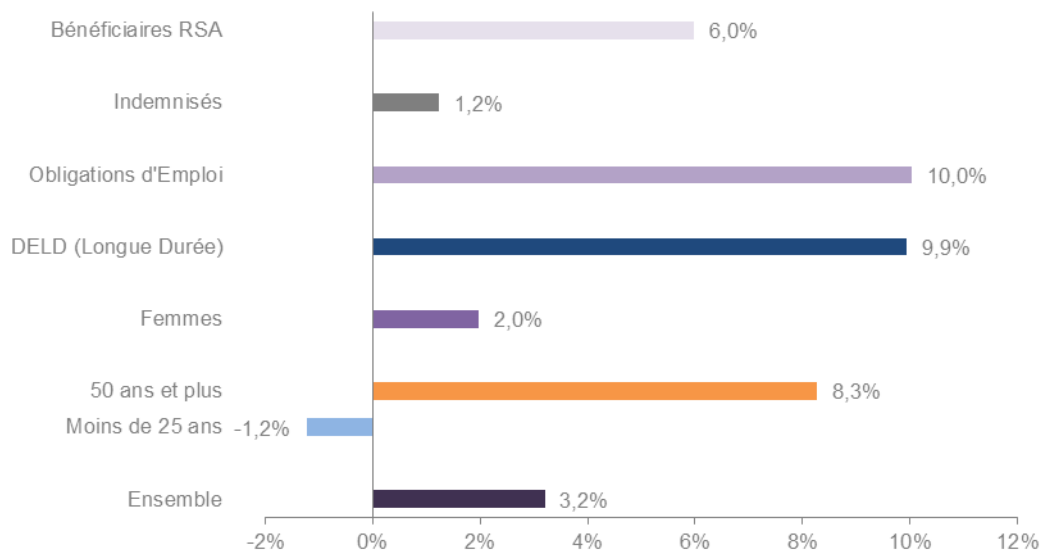


Source : Direccte et Pôle Emploi

En ajoutant à la catégorie A, les demandeurs d'emploi recensés en catégorie B et ceux en catégorie C, le nombre de demandeurs d'emploi se chiffre sur le département de la Vendée à **53 503** en données CVS, soit une progression de **+9%** par rapport à juillet 2014.

EVOLUTION DE LA DEFM PAR POPULATION (CATEGORIE A)

GRAPHIQUE 4



Source : Pôle Emploi Persee

Même si l'évolution moyenne de la demande d'emploi de catégorie A s'établit à **+3,2%** en juillet 2015, certaines catégories de population apparaissent plus fragilisées. C'est le cas des demandeurs d'emploi de 50 ans et plus, des demandeurs en obligation d'emploi et des demandeurs d'emploi de longue durée. En un an, leurs volumes ont respectivement progressé de **8,3%**, **10%** et **9,9%**.

LES 15 METIERS LES PLUS RECHERCHES PAR LES DEMANDEURS D'EMPLOI

DEFM catégorie A	juillet 2015	Poids (métier / total des métiers)	Evolution annuelle
K1303 Assistance auprès d'enfants	1 045	4,0%	5,0%
K2204 Nettoyage de locaux	873	3,4%	1,2%
K1304 Services domestiques	728	2,8%	3,3%
H3302 Opérations manuelles d'assemblage, tri ou emballage	639	2,5%	-0,9%
M1607 Secrétariat	633	2,5%	7,3%
D1214 Vente en habillement et accessoires de la personne	609	2,4%	-1,8%
A1203 Entretien des espaces verts	583	2,3%	8,0%
N1103 Magasinage et préparation de commandes	574	2,2%	4,9%
H2102 Conduite d'équipement de production alimentaire	458	1,8%	8,3%
N1105 Manutention manuelle de charges	458	1,8%	7,8%
D1507 Mise en rayon libre-service	435	1,7%	2,1%
I1203 Maintenance des bâtiments et des locaux	418	1,6%	2,5%
K1302 Assistance auprès d'adultes	411	1,6%	18,8%
N4105 Conduite et livraison par tournées sur courte distance	406	1,6%	-3,6%
D1401 Assistanat commercial	389	1,5%	-1,8%

Source : Pôle Emploi Persee

A fin juillet 2015, les métiers les plus recherchés par les demandeurs d'emploi se trouvent principalement dans ces trois secteurs :

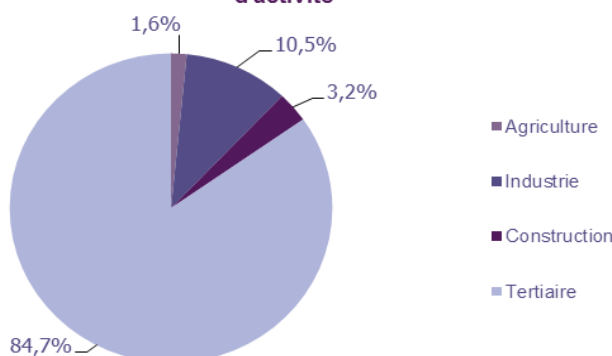
- « Services à la personne et à la collectivité » avec les métiers « Assistance auprès d'enfants » (1 045 demandeurs, +5%), « Nettoyage de locaux » (873 demandeurs, +1,2%) et « Services domestiques » (728 demandeurs, +3,3%) ;
- « Transport et logistique » avec les métiers « Magasinage et préparation de commandes » (574 demandeurs, +4,9%), « Manutention manuelle de charges » (458 demandeurs, +7,8%) et « Conduite et livraison par tournées sur courte distance » (406 demandeurs, -3,6%) ;
- « Commerce, vente et grande distribution » avec les métiers « Vente en habillement et accessoires de la personne » (609 demandeurs, -1,8%), « Mise en rayon libre-service » (435 demandeurs, +2,1%) et « Assistanat commercial » (389 demandeurs, -1,8%).

LES OFFRES D'EMPLOI ENREGISTREES (OEE) PAR SECTEUR D'ACTIVITE ET PAR CONTRAT DE TRAVAIL

REPARTITION DE L'OFFRE D'EMPLOI PAR SECTEUR D'ACTIVITE

GRAPHIQUE 5

Répartition de l'offre d'emploi cumulée par secteur d'activité



Secteurs	Cumul 12 mois	Evol. Annuelle Cumulée
Agriculture	382	-41,7%
Industrie	2 584	0,1%
Construction	780	-17,6%
Tertiaire	20 769	5,1%
TOTAL	24 515	2,4%

Source : Pôle Emploi Persee

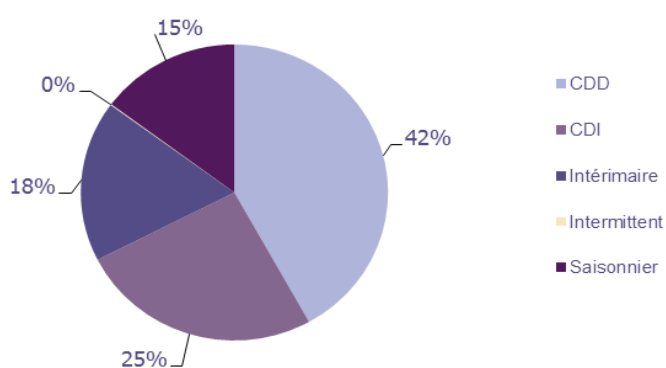
Sur un an, d'août 2014 à juillet 2015, Pôle emploi a recueilli **24 515** offres d'emploi sur le département de la Vendée, soit **2,4%** de plus qu'au cours des douze mois précédents. Près de **85%** de ces offres sont issues du tertiaire (**20 769** offres) et le volume de celles-ci augmente de **+5,1%**. La construction représente **3,2%**, l'agriculture **1,6%** et l'industrie **10,5%**.

A noter : les offres d'emploi intérimaire sont concentrées dans le tertiaire.

REPARTITION DE L'OFFRE D'EMPLOI PAR TYPE DE CONTRAT DE TRAVAIL

GRAPHIQUE 6

Répartition de l'offre d'emploi cumulée par type de contrat de travail



Contrats	Cumul 12 mois	Evol. Annuelle Cumulée
CDD	10 277	-4,1%
CDI	6 269	8,5%
Intérimaire	4 313	10,0%
Intermittent	25	-21,9%
Saisonnier	3 631	3,7%
TOTAL	24 515	2,4%

Source : Pôle Emploi Persee

Au regard des types de contrat de travail, la hausse est plus prononcée du côté des offres d'emploi intérimaire (+10%) et des offres d'emploi de type contrat à durée indéterminée (+8,5%). Les offres d'emploi saisonnier sont également en hausse (+3,7%). A contrario, les offres d'emploi de type contrat à durée déterminée sont en baisse de -4,1% en évolution annuelle. Cette dernière typologie d'offres représente la plus importante part des offres avec 42%.

LES 15 METIERS LES PLUS RECHERCHES PAR LES EMPLOYEURS

Offres d'Emploi Enregistrées	De août 2014 à juillet 2015	Poids (métier / total des métiers)	Evolution annuelle cumulée
G1602 Personnel de cuisine	981	4,0%	-0,4%
G1803 Service en restauration	820	3,3%	-14,8%
H2102 Conduite d'équipement de production alimentaire	761	3,1%	1,6%
K2204 Nettoyage de locaux	689	2,8%	3,6%
G1603 Personnel polyvalent en restauration	644	2,6%	85,6%
C1504 Transaction immobilière	515	2,1%	1156,1%
N4101 Conduite de transport de marchandises sur longue distance	483	2,0%	1,5%
N1103 Magasinage et préparation de commandes	433	1,8%	12,8%
G1203 Animation de loisirs auprès d'enfants ou d'adolescents	382	1,6%	-6,1%
K1304 Services domestiques	373	1,5%	-6,8%
K1303 Assistance auprès d'enfants	359	1,5%	18,9%
H2903 Conduite d'équipement d'usinage	344	1,4%	21,1%
I1304 Installation et maintenance d'équipements industriels et d'exploitation	344	1,4%	1,8%
G1204 Éducation en activités sportives	335	1,4%	12,4%
A1203 Entretien des espaces verts	330	1,3%	-1,5%

Source : Pôle Emploi Persee

En cumul sur douze mois, les métiers les plus recherchés par les employeurs se trouvent en grande majorité dans ces trois secteurs :

- « Hôtellerie-restauration, tourisme, loisirs et animation » avec les métiers « Personnel de cuisine » (981 offres), « Service en restauration » (820 offres) et « Personnel polyvalent en restauration » (644 offres) ;
- « Services à la personne et à la collectivité » avec les métiers « Nettoyage de locaux » (689 offres), « Services domestiques » (373 offres) et « Assistance auprès d'enfants » (359 offres) ;
- « Industrie » avec les métiers « Conduite d'équipement de production alimentaire » (761 offres) et « Conduite d'équipement d'usinage » (344 offres).

Statistiques et Indicateurs

Directeur de la publication ad-intérim : Alain MAUNY

Directeur de la rédaction : Josette BARREAU

Conception et réalisation : Service SEE – Brigitte VIGOUROUX

Catherine MOULIN - DORNIC

Contact : statsPDL@pole-emploi.fr