



Enquête Besoins en Main d'Œuvre 2014

Maine et Loire

Bassin de Angers



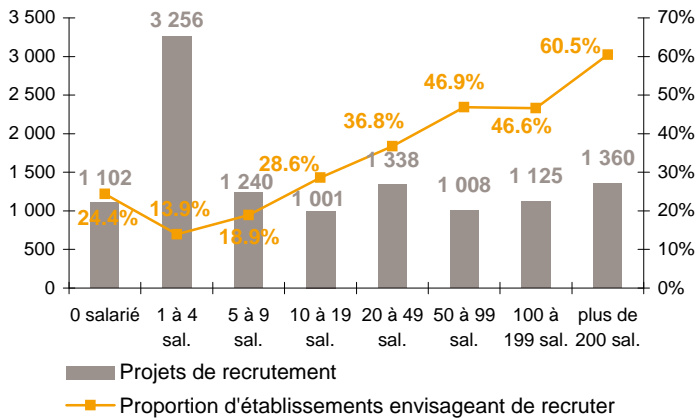
Libre de diffusion sous réserve de mention de la source « Pôle emploi Pays de la Loire »

Chiffres Clés

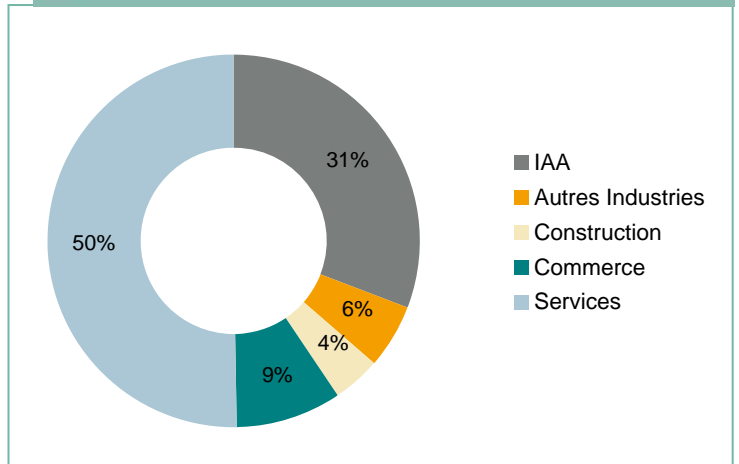
	Angers	Evolution /2013	Maine et Loire	Evolution /2013
Part d'établissements recruteurs	20.0%	➔	19.7%	➔
Projets de recrutement enregistrés	11 431	➔	22 489	➔
Part de difficultés de recrutement	38.8%	➔	36.9%	➔
Poids des projets saisonniers	50.0%	➔	55.6%	➔

LES SECTEURS QUI RECRUTENT

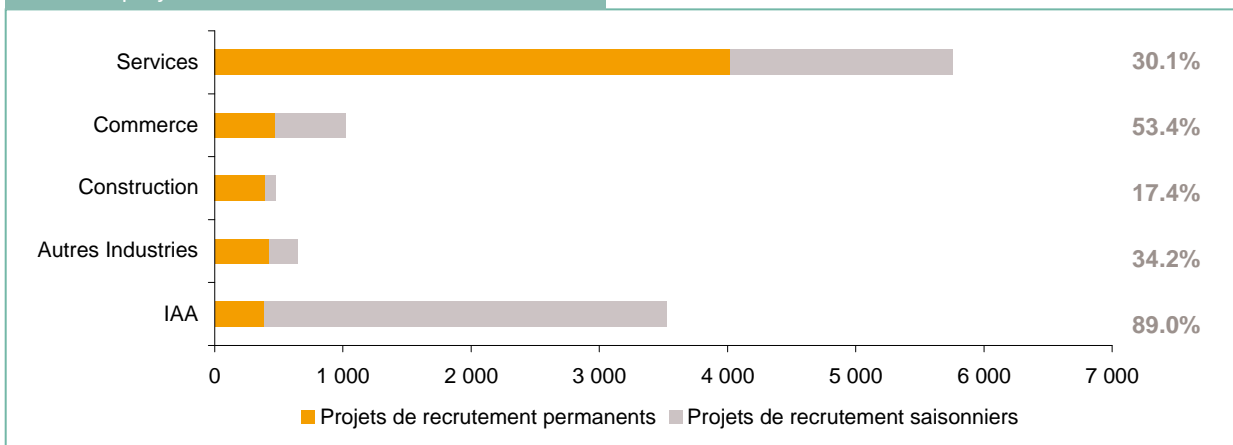
Projets de recrutement et proportion d'établissements recruteurs selon la taille de l'entreprise



Répartition des projets de recrutement par secteur d'activité



Poids des projets saisonniers

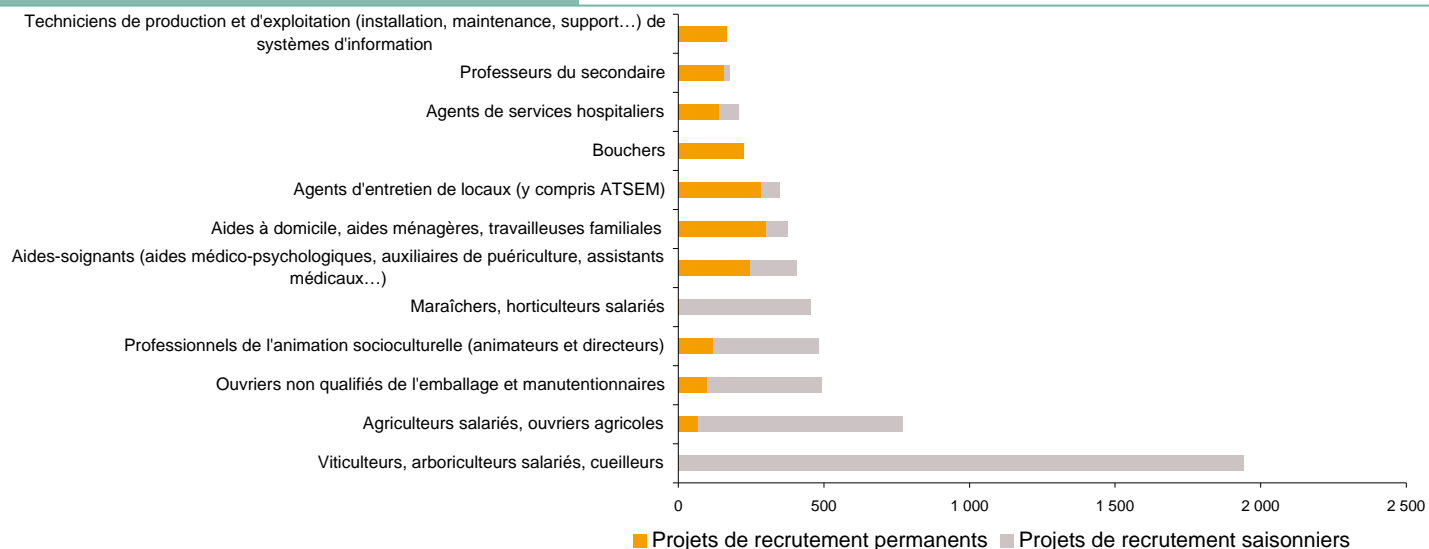


Cette étude résulte d'une enquête par questionnaires auto administrés en novembre 2012 auprès de l'ensemble des établissements (secteur privé, agricole, collectivités territoriales, fonction publique hospitalière) du bassin d'emploi.

L'enquête BMO comptabilise les projets de recrutement (créations ou renouvellement de postes) déclarés par les employeurs et non les flux d'emploi, mesurés postérieurement. Autrement dit, l'indicateur traduit les anticipations des entrepreneurs sur leurs perspectives d'embauche pour l'année à venir.

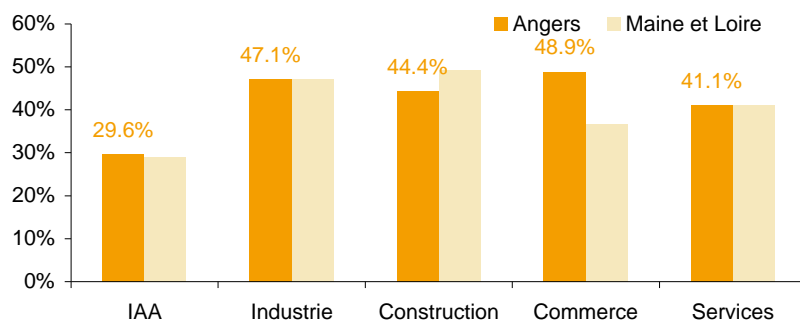
LES METIERS RECHERCHES

Les 12 métiers les plus recherchés



LES METIERS EN TENSION

Proportion de difficulté de recrutement par secteur d'activité



Liste des métiers les plus souvent associés à des difficultés de recrutement

Métier	Effectifs à recruter	Taux de tension	Poids des recrutements saisonniers
Professeurs des écoles	100	100%	0.0%
Ouvriers qualifiés des industries agro-alimentaires (hors viandes)	40	100%	37.0%
Ouvriers non qualifiés du gros œuvre du bâtiment	37	100%	0.0%
Plombiers, chauffagistes	34	100%	66.9%
Conducteurs d'engins agricoles ou forestiers	28	100%	56.9%
Éleveurs salariés	20	100%	0.0%
Spécialistes de l'appareillage médical	17	100%	0.0%
Bûcherons, élagueurs, sylviculteurs salariés et agents forestiers	16	100%	0.0%
Autres ouvriers qualifiés de type industriel (préparation matières et prod. industriels...)	16	100%	0.0%
Professeurs du secondaire	176	97%	10.4%
Ouvriers qualifiés travaillant par enlèvement de métal (moulistes, usineurs...)	44	97%	48.7%
Graphistes, dessinateurs, stylistes, décorateurs et créateurs de supports de comm. visuelle	36	95%	20.8%

* Uniquement sur les métiers qui recensent plus de 15 projets de recrutement du territoire

Rapport national, synthèses régionales, ... retrouvez toutes les informations sur l'enquête Besoins en Main d'Œuvre 2014 sur le site institutionnel de Pôle emploi www.bmo.pole-emploi.org

Toutes les informations régionales sont également sur www.observatoire-emploi-paysdelaloire.fr

Cette publication est la propriété de Pôle emploi Pays de la Loire. La mention de la source, à savoir Pôle emploi Pays de la Loire, doit être impérativement portée sur toute publication.

Contact : statspdl@pole-emploi.fr

Directeur de publication : Jean-luc RECHER
 Directeur de la rédaction : Josette BARREAUD
 Rédaction : Vincent RAGOT