



Enquête Besoins en Main d'Œuvre 2014

Maine et Loire

Bassin de Beaupréau



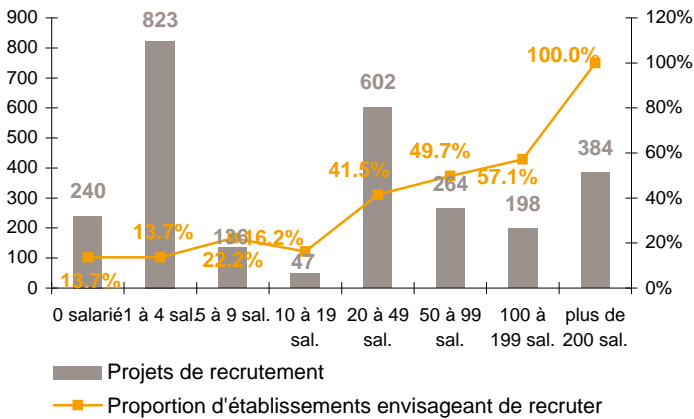
Libre de diffusion sous réserve de mention de la source « Pôle emploi Pays de la Loire »

Chiffres Clés

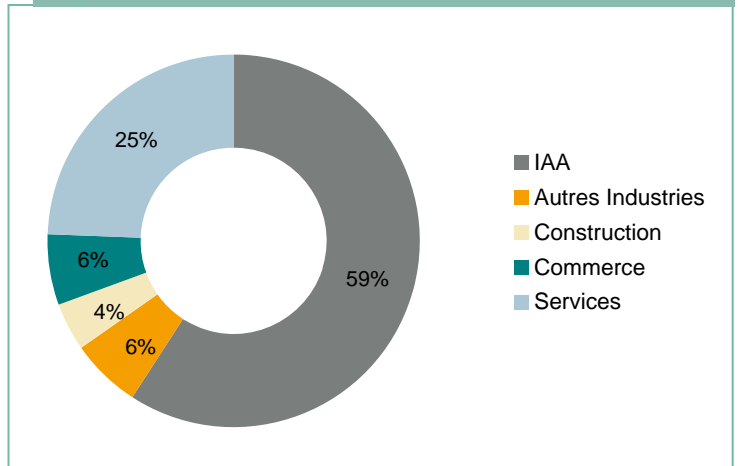
	Beaupréau	Evolution /2013	Maine et Loire	Evolution /2013
Part d'établissements recruteurs	18.1%	➔	19.7%	➔
Projets de recrutement enregistrés	2 695	➔	22 489	➔
Part de difficultés de recrutement	44.2%	➔	36.9%	➔
Poids des projets saisonniers	73.7%	➔	55.6%	➔

LES SECTEURS QUI RECRUTENT

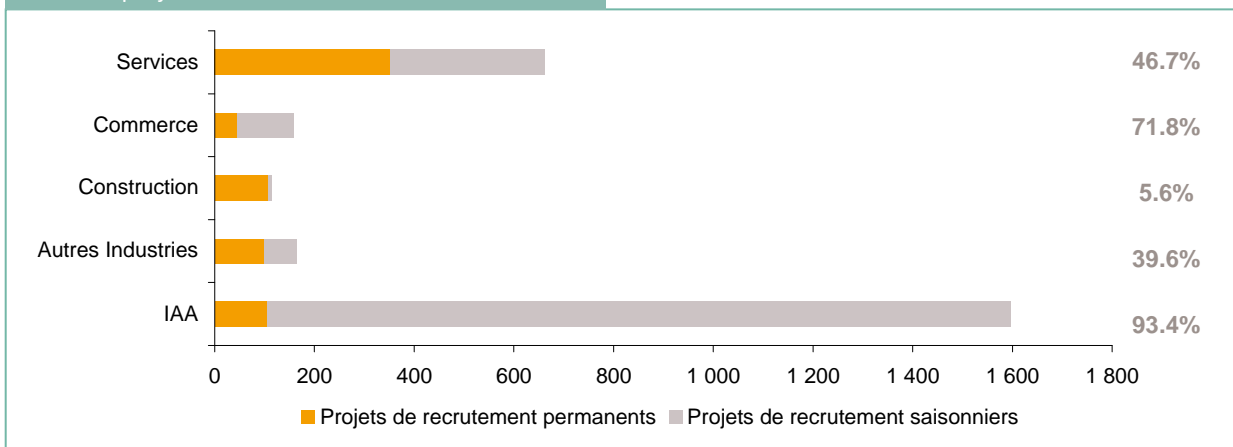
Projets de recrutement et proportion d'établissements recruteurs selon la taille de l'entreprise



Répartition des projets de recrutement par secteur d'activité



Poids des projets saisonniers

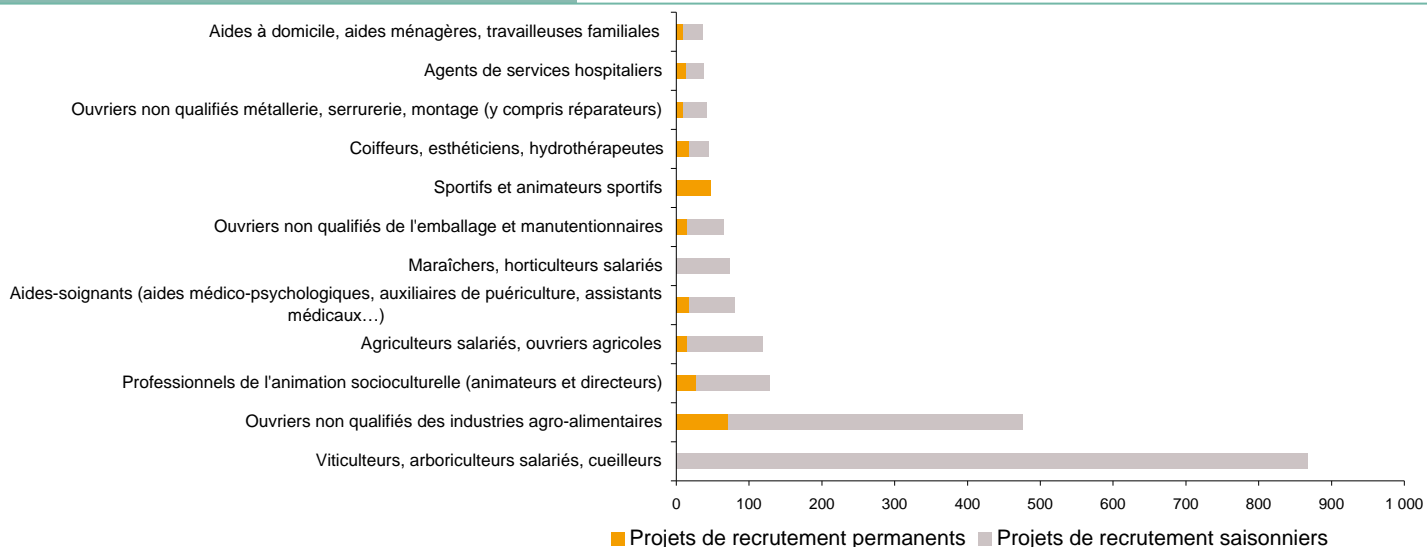


Cette étude résulte d'une enquête par questionnaires auto administrés en novembre 2012 auprès de l'ensemble des établissements (secteur privé, agricole, collectivités territoriales, fonction publique hospitalière) du bassin d'emploi.

L'enquête BMO comptabilise les projets de recrutement (créations ou renouvellement de postes) déclarés par les employeurs et non les flux d'emploi, mesurés postérieurement. Autrement dit, l'indicateur traduit les anticipations des entrepreneurs sur leurs perspectives d'embauche pour l'année à venir.

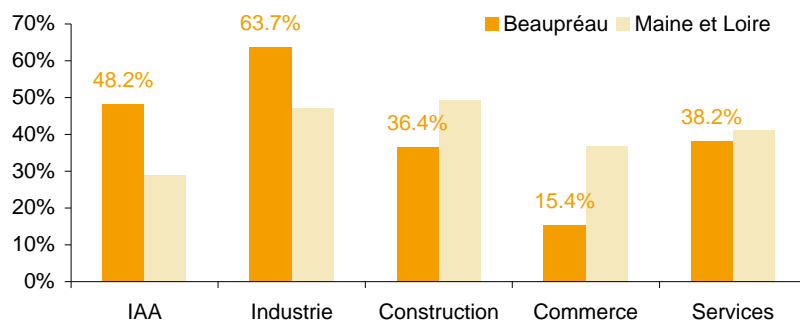
LES METIERS RECHERCHES

Les 12 métiers les plus recherchés



LES METIERS EN TENSION

Proportion de difficulté de recrutement par secteur d'activité



Liste des métiers les plus souvent associés à des difficultés de recrutement

Métier	Effectifs à recruter	Taux de tension	Poids des recrutements saisonniers
Éleveurs salariés	30	100%	100.0%
Conducteurs routiers et grands routiers	29	100%	84.8%
Chaudronniers, tôliers, traceurs, serruriers, métalliers, forgerons	27	100%	0.0%
Techniciens médicaux et préparateurs	27	100%	58.1%
Ouvriers qualifiés du travail artisanal du textile et du cuir	23	100%	53.1%
Serveurs de cafés, de restaurants et commis	22	100%	0.0%
Cuisiniers	17	100%	0.0%
Maraîchers, horticulteurs salariés	73	73%	100.0%
Viticulteurs, arboriculteurs salariés, cueilleurs	868	68%	100.0%
Secrétaires bureautiques et assimilés (y compris secrétaires médicales)	19	66%	0.0%
Menuisiers et ouvriers de l'agencement et de l'isolation	16	60%	0.0%
Employés de maison et personnels de ménage	17	60%	59.9%

* Uniquement sur les métiers qui recensent plus de 15 projets de recrutement du territoire

Rapport national, synthèses régionales, ... retrouvez toutes les informations sur l'enquête Besoins en Main d'Œuvre 2014 sur le site institutionnel de Pôle emploi www.bmo.pole-emploi.org

Toutes les informations régionales sont également sur www.observatoire-emploi-paysdelaloire.fr

Cette publication est la propriété de Pôle emploi Pays de la Loire. La mention de la source, à savoir Pôle emploi Pays de la Loire, doit être impérativement portée sur toute publication.

Contact : statspdl@pole-emploi.fr

Directeur de publication :
Jean-luc RECHER
Directeur de la rédaction :
Josette BARREAUD
Rédaction :
Vincent RAGOT