



# Le Marché du Travail : Synthèse

## VENDÉE

Document Mensuel

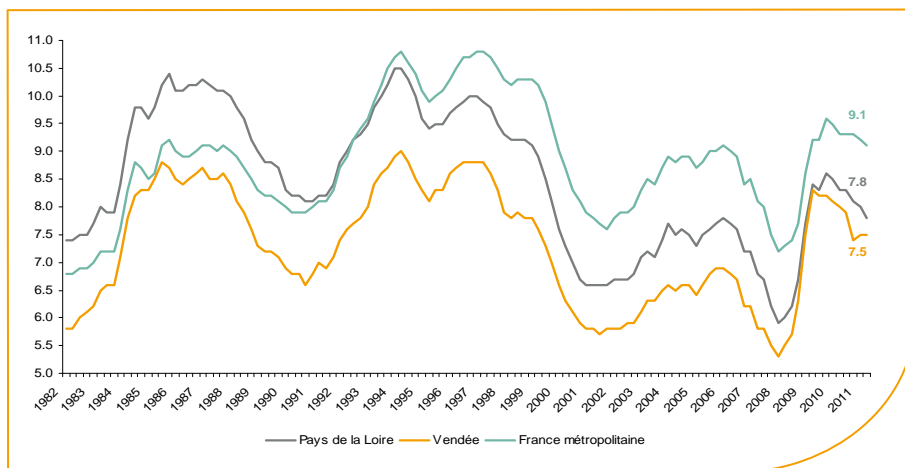
Situation au 30/09/2011



Libre de diffusion sous réserve de mention de la source « Pôle emploi Pays de la Loire »

### Le taux de chômage

Au deuxième trimestre 2011, avec **7,5%** de la population active, le taux de chômage du département de la Vendée affiche une valeur inférieure à celle enregistrée au niveau régional (**7,8%**) et au niveau national (**9,1%**). En un an, le taux de chômage a baissé de **0,5 point** sur le département, soit une diminution identique à celle de la région des Pays de la Loire et supérieure à celle de la France métropolitaine (**-0,2 point**).



Source : INSEE

### Faits marquants :

L'évolution annuelle du nombre de demandeurs d'emploi de catégorie A est de **+1,5%** à fin septembre 2011.

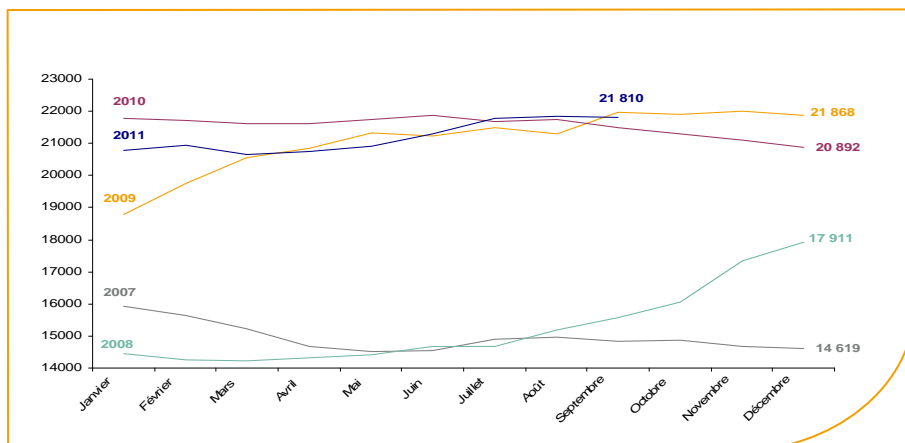
Les demandeurs d'emploi de 50 ans et plus, qui représentent **22,3%** des demandeurs d'emploi, sont plus affectés par cette situation (**+15%** de progression annuelle).

**38 500** demandeurs d'emploi catégories (A, B et C) en données CVS sont comptabilisés à fin septembre sur le département de la Vendée, soit **3,6%** de plus qu'en septembre 2010.

Au cours des douze derniers mois, Pôle emploi a recueilli **31 500** offres d'emploi sur le département soit une hausse de **11,2%** en évolution annuelle.

### Evolution de la demande d'emploi fin de mois de catégorie A (CVS)

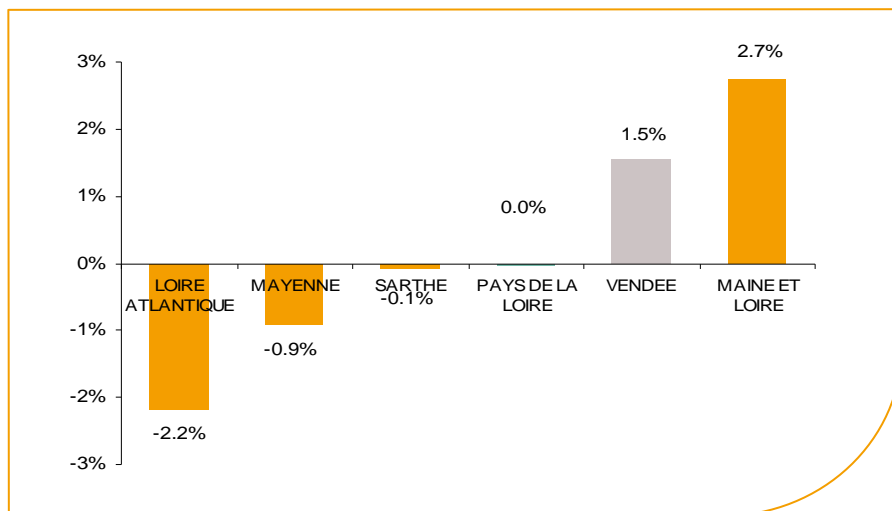
En septembre 2011, sur le département de la Vendée, la demande d'emploi de catégorie A se chiffre à **21 800** personnes. Elle est en baisse de **0,2%** par rapport à août 2011.



Source : Directe et Pôle Emploi

## La demande d'emploi en fin de mois (CVS)

Fin septembre 2011, le nombre de demandeurs d'emploi de catégorie A affiche une évolution annuelle de **+1,5%** comparativement à septembre 2010. Cette évolution est nettement moins favorable que celle affichée par la région des Pays de la Loire (**0%**).

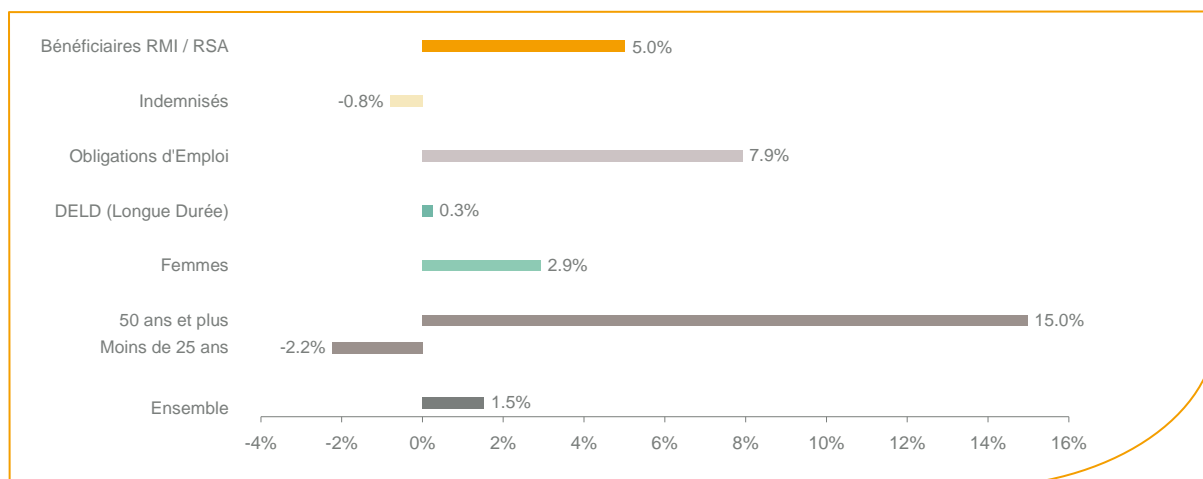


Source : Direccte et Pôle Emploi

Le département de la Vendée affiche un taux d'évolution élevé de la demande d'emploi sur la région des Pays de la Loire.

En ajoutant à la catégorie A, les demandeurs d'emploi recensés en catégorie B et ceux en catégorie C, le nombre de demandeurs d'emploi se chiffre sur le département de la Vendée à **38 500** en données CVS, soit une progression de **+3,6%** par rapport à septembre 2010.

## Evolution de la DEFM de catégorie A par population



Source : Pôle Emploi Persee

Même si l'évolution annuelle de la demande d'emploi de catégorie A s'établit à **+1,5%** en septembre 2011, certaines catégories de population apparaissent plus fragilisées. C'est le cas des demandeurs d'emploi de 50 ans et plus. En un an, le volume des 50 ans et plus a progressé de **15%**, passant de **4 300** à **4 900** personnes.

Les demandeurs d'emploi de moins de 25 ans sont, à contrario, en recul (**-2,2%**).

## Les 15 métiers les plus recherchés par les demandeurs d'emploi

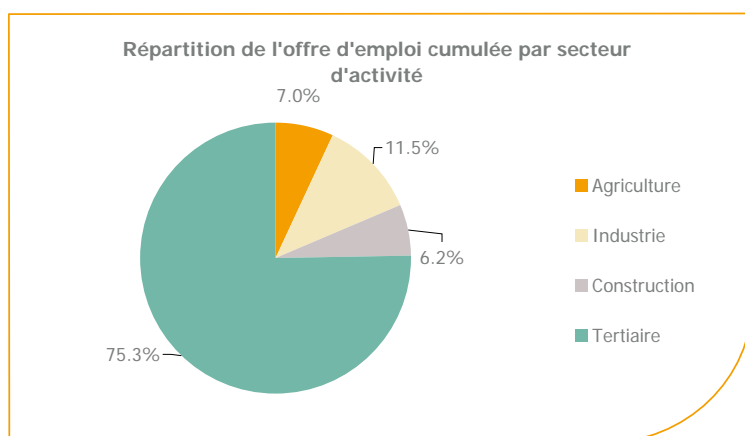
DEFM catégorie A	septembre 2011	Poids (métier / total des métiers)	Evolution annuelle
K1303 Assistance auprès d'enfants	910	4.1%	7.3%
K2204 Nettoyage de locaux	797	3.6%	-6.9%
M1607 Secrétariat	651	3.0%	10.3%
D1214 Vente en habillement et accessoires de la personne	621	2.8%	4.2%
K1304 Services domestiques	557	2.5%	2.6%
H3302 Opérations manuelles d'assemblage, tri ou emballage	494	2.2%	6.2%
N1103 Magasinage et préparation de commandes	465	2.1%	0.9%
A1203 Entretien des espaces verts	414	1.9%	11.6%
N1105 Manutention manuelle de charges	374	1.7%	5.9%
N4105 Conduite et livraison par tournées sur courte distance	364	1.7%	4.9%
D1507 Mise en rayon libre-service	356	1.6%	9.9%
D1106 Vente en alimentation	328	1.5%	-6.6%
K1302 Assistance auprès d'adultes	325	1.5%	10.2%
G1602 Personnel de cuisine	325	1.5%	1.2%
J1301 Personnel polyvalent des services hospitaliers	324	1.5%	16.1%

Source : Pôle Emploi Persee

A fin septembre 2011, les métiers les plus recherchés par les demandeurs d'emploi se trouvent dans le secteur « Services à la personne et à la collectivité » avec les métiers « Assistance auprès d'enfants » (910 demandeurs, +7,3%), « Nettoyage de locaux » (797 demandeurs, -6,9%) et dans le secteur « Commerce, vente et grande distribution » pour les métiers « Vente en habillement et accessoires de la personne » (621 demandeurs, +4,2%) et « Mise en rayon libre-service » (356 demandeurs, +9,9%). Ils se trouvent aussi dans le secteur « Transport et logistique » avec les métiers « Magasinage et préparation de commandes » (465 demandeurs, +0,9%), « Manutention manuelle de charges » (374 demandeurs, +5,9%) et « Conduite et livraison par tournées sur courte distance » (364 demandeurs, +4,9%).

## Les offres d'emploi enregistrées (OEE) par secteur d'activité et par contrat de travail

### REPARTITION DE L'OFFRE D'EMPLOI PAR SECTEUR D'ACTIVITE



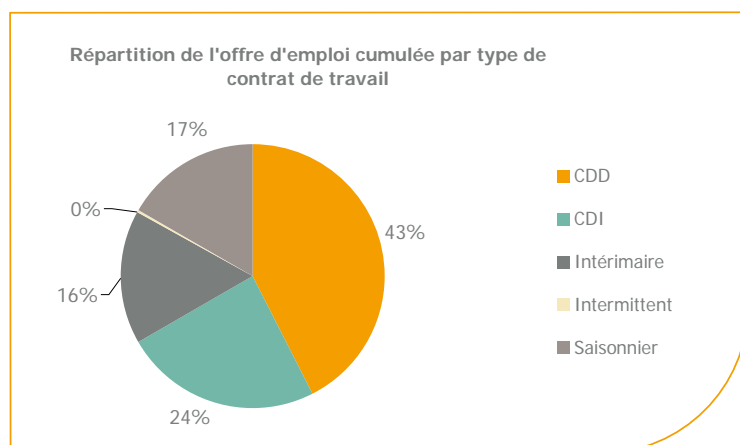
Secteurs	Cumul 12 mois	Evol. Annuelle Cumulée
Agriculture	2 199	151.4%
Industrie	3 619	28.1%
Construction	1 950	3.9%
Tertiaire	23 700	4.3%
<b>TOTAL</b>	<b>31 468</b>	<b>11.2%</b>

Source : Pôle Emploi Persee

Sur un an, d'octobre 2010 à septembre 2011, Pôle emploi a recueilli **31 500** offres d'emploi sur le département de la Vendée soit **11,2%** de plus qu'au cours des douze mois précédents. Plus de **75%** de ces offres sont issues du tertiaire (**23 700** offres) et enregistrent une hausse de **4,3%**. L'industrie qui représente **11,5%** des offres est en nette progression **+28,1%** et la construction (**6,2%** des offres) affiche une évolution annuelle moins importante **+3,9%**.

A noter : les offres d'emploi intérimaires sont concentrées dans le tertiaire.

## RÉPARTITION DE L'OFFRE D'EMPLOI PAR TYPE DE CONTRAT DE TRAVAIL



Contrats	Cumul 12 mois	Evol. Annuelle Cumulée
CDD	13 334	-4.3%
CDI	7 625	11.4%
Intérimaire	5 160	30.0%
Intermittent	73	25.9%
Saisonnier	5 276	51.0%
<b>TOTAL</b>	<b>31 468</b>	<b>11.2%</b>

Source : Pôle Emploi Persee

Au regard des types de contrat de travail, la hausse est plus prononcée du côté des offres d'emploi saisonnier et intérimaire avec une évolution annuelle de (+51% et +30%). Les offres de type contrat à durée indéterminée affichent aussi une hausse (+11,4%). A contrario, les offres de type contrat à durée déterminée sont en recul de -4,3%. Cette dernière typologie d'offres représente la plus importante part des offres avec 43%.

### Les 15 métiers les plus recherchés par les employeurs

Offres d'Emploi Enregistrées	De octobre 2010 à septembre 2011	Poids (métier / total des métiers)	Evolution annuelle cumulée
A1401 Aide agricole de production fruitière ou viticole	1 394	4.4%	316.1%
G1803 Service en restauration	1 208	3.8%	3.4%
G1602 Personnel de cuisine	1 104	3.5%	7.6%
K2204 Nettoyage de locaux	1 036	3.3%	16.4%
N1103 Magasinage et préparation de commandes	678	2.2%	6.4%
N4101 Conduite de transport de marchandises sur longue distance	602	1.9%	27.0%
G1603 Personnel polyvalent en restauration	557	1.8%	22.7%
D1507 Mise en rayon libre-service	544	1.7%	26.5%
H2206 Réalisation de menuiserie bois et tonnellerie	542	1.7%	10.6%
H2102 Conduite d'équipement de production alimentaire	541	1.7%	17.6%
K1304 Services domestiques	530	1.7%	22.1%
F1703 Maçonnerie	515	1.6%	-6.2%
G1203 Animation de loisirs auprès d'enfants ou d'adolescents	460	1.5%	-13.0%
D1106 Vente en alimentation	452	1.4%	-16.0%
D1214 Vente en habillement et accessoires de la personne	434	1.4%	1.9%

Source : Pôle Emploi Persee

En cumul sur douze mois, les métiers les plus recherchés par les employeurs se trouvent en grande majorité dans ces trois secteurs :

- « Hôtellerie-restauration, tourisme, loisirs et animation » avec les métiers « Service en restauration » (1 208 offres) et « Personnel de cuisine » (1 104 offres) ;
- « Services à la personne et à la collectivité » avec les métiers « Nettoyage de locaux » (1 036 offres), « Services domestiques » (530 offres) ;
- « Commerce, vente et grande distribution » avec les métiers « Mise en rayon libre-service » (544 offres) et « Vente en alimentation » (452 offres).

[www.observatoire-emploi-paysdelaloire.fr](http://www.observatoire-emploi-paysdelaloire.fr)

Le service Statistiques, Etudes et Evaluation est à votre disposition pour tout complément d'information  
Contact : herve.bonnet@pole-emploi.fr

Directeur de publication :  
Gwénaél PROUTEAU  
Directeur de la rédaction :  
Hervé BONNET  
Conception et réalisation :  
Service Statistiques, Etudes et  
Evaluation – Catherine MOULIN,  
Brigitte VIGOUROUX.