



L'INDEMNISATION DES DEMANDEURS D'EMPLOI

PAYS DE LA LOIRE

SITUATION AU 31 AOÛT 2015

1. HAUSSE ANNUELLE DE 8,2% DU NOMBRE DE PERSONNES INDEMNISÉS PAR PÔLE EMPLOI EN AOÛT 2015.

Au mois d'août 2015, Pôle emploi Pays de la Loire a indemnisé **169 052** personnes essentiellement en allocation ARE (**81,9%**). Le nombre d'allocataires indemnisés augmente de **0,2%** par rapport à juillet 2015. Sur un an, le nombre total d'allocataires indemnisés est en hausse de **8,2%** (en CVS).

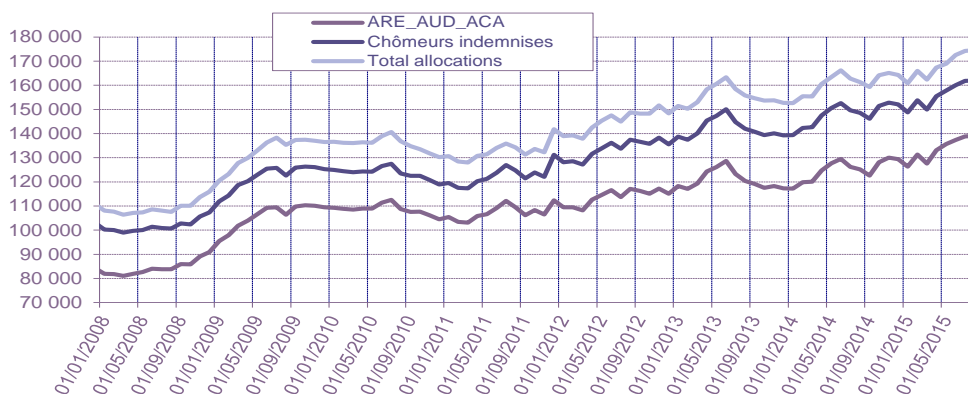
NOMBRE D'ALLOCATAIRES INDEMNISÉS AU TITRE DU DERNIER JOUR DU MOIS (DONNÉES CVS)

PAYS DE LA LOIRE	août 14	juillet 15	août 15	Evolution mensuelle %	Evolution annuelle %
TOTAL BFM (CVS)	161 360	174 230	174 580	0,2%	8,2%
Assurance chômage (ARE,AUD, et ACA)	125 190	138 810	139 040	0,2%	11,1%
Solidarité-Etat (*)	23 380	23 010	22 910	-0,4%	-2,0%
Chômeurs indemnisés (Assurance chômage+ Solidarité-Etat)	148 570	161 820	161 950	0,1%	9,0%
Autres bénéficiaires (Pré-retraités et Formation)	12 790	12 410	12 630	1,8%	-1,3%

CVS : Correction des Variations Saisonnières

Source : Pôle emploi

BÉNÉFICIAIRES EN FIN DE MOIS PAYS DE LA LOIRE (DONNÉES CVS)



NOMBRE D'ALLOCATAIRES INDEMNISÉS AU TITRE DU DERNIER JOUR DU MOIS (DONNÉES BRUTES)

PAYS DE LA LOIRE	août 14	juillet 15	août 15	Evolution annuelle %
TOTAL BFM (DONNÉES BRUTES)	155 890	155 817	169 052	8,4%
Assurance chômage (ARE,AUD, et ACA)	124 714	125 683	138 450	11,0%
Allocation d'Aide au Retour à l'emploi	124 710	125 681	138 448	11,0%
Allocation Unique Dégressive (AUD)				-
Allocation Chômeur Agé (ACA)	4	2	2	-50,0%
Solidarité-Etat	23 430	22 812	22 742	-2,9%
Allocation de Solidarité Spécifique (ASS)	19 816	19 851	19 796	-0,1%
Allocation Temporaires d'attente (ATA)	2 216	2 202	2 199	-0,8%
Allocation Equivalent Retraite (AER)	1 160	746	736	-36,6%
Allocation Transitoire de Solidarité (ATS)	225			-100,0%
Allocation Exceptionnelle de Retour à l'emploi (AEPE)				-
Allocation Transitoire (AT)				-
Allocation de Fin de droit (AFD)	9	8	5	-44,4%
Allocation de Professionnalisation et de Solidarité (APS)	4	5	6	50,0%
Chômeurs indemnisés (Assurance chômage + Solidarité-Etat)	148 144	148 495	161 192	8,8%
Allocation d'Aide au Retour à l'emploi en Formation (AREF)	1 129	1 182	1 326	17,4%
Pré-Retraite AS FNE (FNE)	41	18	18	-56,1%
Allocation Complémentaire (ACO)	1	1	1	
Allocation d'Aide pour le Retour à l'Emploi (ARPE)				-
Allocation de Pré-Retraite Progressive (PRP)				-
Allocation Spécifique de Conversion (ASC)				-
Allocation de Solidarité Spécifique Formation (ASS-F)	18	13	15	-16,7%
Aide Fin de Formation (AFF)				-
Allocation Spécifique de Reclassement (ASR)				-
Allocation Spécifique de Reclassement (ASRR)				-
Rémunération Formation Pôle emploi (RFPE)	248	229	248	
Allocation Transitoire Professionnelle (ATP)				-
Allocation en Faveur des Demandeurs d'emploi en Formation (AFDEF)				-
Allocation du Régime des Stagiaires Public (RSP)				-
Rémunération Fin de Formation 2011 (RFF)	591	295	613	3,7%
Allocation Sécurisation Professionnelle (ASP)	5 509	5 413	5 454	-1,0%
Allocation Sécurisation Professionnelle (ASP-ARE)	209	171	185	-11,5%
Autres bénéficiaires (Pré-retraités et Formation)	7 746	7 322	7 860	1,5%

Source : Pôle emploi

2. HAUSSE ANNUELLE DE 26,1% DES PREMIERS PAIEMENTS SUR ADMISSION-RÉADMISSION EN AOÛT 2015.

26 066 premiers paiements sur admission-réadmission ont été effectués par Pôle emploi pour l'ensemble des allocations en août 2015. Une baisse de **0,4%** (en CVS) des premiers paiements est enregistrée par rapport à juillet 2015. Sur un an, le nombre de premiers paiements sur admission-réadmission est en hausse de **26,1%** (en CVS).

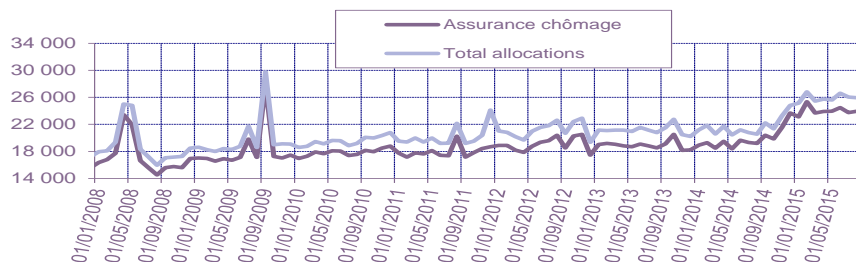
PREMIERS PAIEMENTS (CVS)

PAYS DE LA LOIRE	août 14	juillet 15	août 15	Evolution mensuelle %	Evolution annuelle %
TOTAL PREMIERS PAIEMENTS (CVS)	20 560	26 030	25 930	-0,4%	26,1%
dont Assurance chômage (CVS)	19 170	23 760	23 940	0,8%	24,9%

CVS : Correction des Variations Saisonnières

Source : Pôle emploi

ÉVOLUTION DES PREMIERS PAIEMENTS PAYS DE LA LOIRE (DONNÉES CVS)



TOTAL PREMIERS PAIEMENTS (DONNÉES BRUTES)

PAYS DE LA LOIRE	août 14	juillet 15	août 15	Evolution annuelle %
PREMIERS PAIEMENTS	20 655	22 656	26 066	26,2%
Assurance chômage (ARE, AUD, et ACA)	18 233	19 065	22 620	24,1%
Allocation d'Aide au Retour à l'emploi	18 233	19 065	22 620	24,1%
Allocation Unique Dégressive (AUD)				-
Allocation Chômeur Agé (ACA)				-
Solidarité-Etat	906	1 734	1 357	49,8%
Allocation de Solidarité Spécifique (ASS)	583	1 410	1 055	81,0%
Allocation Temporaires d'attente (ATA)	301	306	286	-5,0%
Allocation Equivalent Retraite (AER)		1		-
Allocation Transitoire de Solidarité (ATS)	1			-100,0%
Allocation Exceptionnelle de Retour à l'emploi (AEPE)				-
Allocation Transitoire (AT)				-
Allocation de Fin de droit (AFD)	20	17	16	-20,0%
Allocation de Professionnalisation et de Solidarité (APS)	1			-100,0%
Chômeurs indemnisés (Assurance chômage + Solidarité-Etat)	19 139	20 799	23 977	25,3%
Allocation Formation Reclassement (AFR)				-
Allocation Spécifique de Conversion (ASC)				-
Allocation du Régime des Stagiaires Public (RSP)				-
Allocation d'Aide au Retour à l'emploi en Formation (AREF)	497	736	944	89,9%
Allocation de Solidarité Spécifique Formation (ASS-F)	10	26	19	90,0%
Aide Fin de Formation (AFF)				-
Allocation Spécifique de Reclassement (ASR)				-
Allocation Spécifique de Reclassement (ASRR)				-
Rémunération Formation Pôle emploi (RFPE)	111	230	189	70,3%
Allocation Transitoire Professionnelle (ATP)				-
Allocation en Faveur des Demandeurs d'emploi en Formation (AFDEF)		1	1	-
Pré-Retraite AS FNE (FNE)				-
Allocation Complémentaire (ACO)				-
Allocation d'Aide pour le Retour à l'Emploi (ARPE)				-
Allocation de Pré-Retraite Progressive (PRP)				-
Rémunération Fin de Formation 2011 (RFF)	306	115	405	32,4%
Allocation Sécurisation Professionnelle (ASP)	569	713	493	-13,4%
Allocation Sécurisation Professionnelle (ASP-ARE)	23	36	38	65,2%
Autres bénéficiaires (Pré-retraités et Formation)	1 516	1 857	2 089	37,8%

Source : Pôle emploi

3. HAUSSE ANNUELLE DE 28,4% DES CESSATIONS DE PAIEMENT ARE PAR PÔLE EMPLOI EN AOÛT 2015.

17 940 cessations de paiement au titre de l'allocation d'Aide au Retour à l'Emploi sont enregistrées au cours du mois d'août 2015 par Pôle emploi Pays de la Loire. Une hausse de **1,7%** (en CVS) des cessations de paiement est enregistrée par rapport à juillet 2015. Sur un an, le nombre de cessations de paiement au titre de l'allocation d'Aide au Retour à l'Emploi est en hausse de **28,4%** (en CVS).

CESSATIONS DE PAIEMENT ARE (CVS)

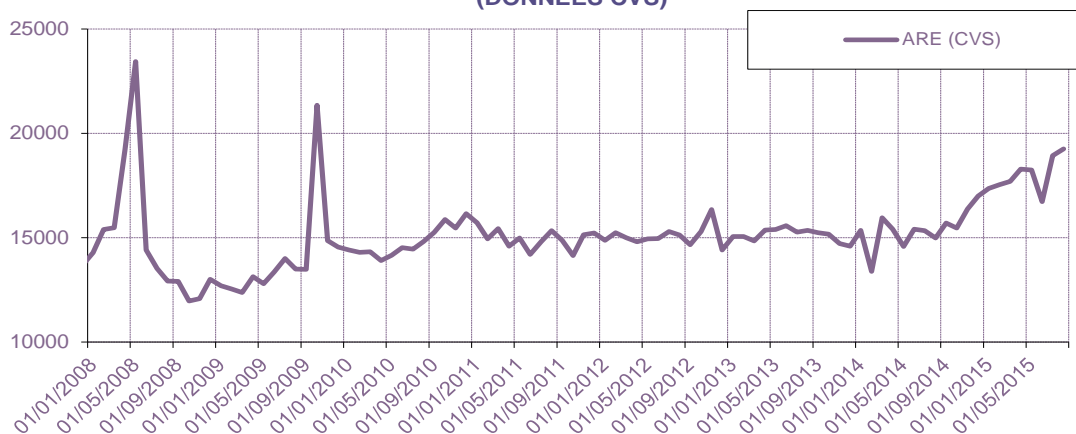
PAYS DE LA LOIRE	août 14	juillet 15	août 15	Evolution mensuelle %	Evolution annuelle %
CESSATIONS DE PAIEMENT ARE (CVS)	14 990	18 930	19 250	1,7%	28,4%

CVS : Correction des Variations Saisonnières

Source : Pôle emploi

- ARE (allocation d'Aide au Retour à l'Emploi)

ÉVOLUTION DES CESSATIONS DE PAIEMENT EN ARE PAYS DE LA LOIRE (DONNÉES CVS)



CESSATIONS DE PAIEMENT ARE (DONNÉES BRUTES)

PAYS DE LA LOIRE	août 14	juillet 15	août 15	Evolution annuelle %
CESSATIONS DE PAIEMENT ARE	13 974	15 888	17 940	28,4%
Allocation d'Aide au Retour à l'emploi	5	1	1	-80,0%
Allocation d'Aide au Retour à l'emploi (are 2003)	25	7	13	-48,0%
Allocation d'Aide au Retour à l'emploi (are 2006)	514	173	166	-67,7%
Allocation d'Aide au Retour à l'emploi (are 2009)	674	444	500	-25,8%
Allocation d'Aide au Retour à l'emploi (are 2011)	12 264	8 481	9 220	-24,8%
Allocation d'Aide au Retour à l'emploi (are 2014)	404	6 667	7 911	1858,2%
Allocation d'Aide au Retour à l'emploi ONP	88	115	129	46,6%

Source : Pôle emploi

CESSATIONS DE PAIEMENT ARE (DONNÉES BRUTES PAR MOTIFS)

PAYS DE LA LOIRE	août 14	août 15	poids M	poids M A-1
CESSATIONS DE PAIEMENT ARE PAR MOTIFS	13 974	17 940	100,0%	100,0%
reprise_travail_declare	2 289	2 583	14,4%	16,4%
depart_retraite	337	300	1,7%	2,4%
fin_de_droits_reglementaires	4 679	6 986	38,9%	33,5%
prise_en_charge_securite_sociale	767	850	4,7%	5,5%
absence_pointage	2 301	2 366	13,2%	16,5%
entree_formation	764	1 031	5,7%	5,5%
radiations_Pole_Emploi	396	221	1,2%	2,8%
autres_causes	2 441	3 603	20,1%	17,5%

Source : Pôle emploi

Le motif « fin de droits réglementaires » dont le poids est de **38,9%** est en hausse par rapport à août 2014 (**33,5%**) et le motif « absence de pointage » qui représente **13,2%** du total des cessations diminue par rapport à août 2014 (**16,5%**).

4. HAUSSE CUMULÉE DE 1,3% DES ALLOCATIONS VERSÉES A FIN AOÛT 2015.

MONTANT DES ALLOCATIONS VERSÉES

PAYS DE LA LOIRE	août 14	août 15	Cumul de l'année	Evolution annuelle %	Evolution annuelle Cumulée
TOTAL ALLOCATIONS VERSEES	141 681 359	144 803 074	1 236 110 235	2,2%	1,3%
Assurance chômage	128 837 272	132 668 970	1 132 050 934	3,0%	2,0%
dont ARE+AREF	115 412 610	120 589 239	1 027 595 554	4,5%	3,2%
Solidarité-Etat	12 844 087	12 134 104	104 059 301	-5,5%	-5,1%
dont ASS	9 036 400	9 322 985	73 348 852	3,2%	4,2%

Source : Pôle emploi

SOURCES :

Les bénéficiaires, les premiers paiements et les cessations de paiement sont issus de la statistique mensuelle de paiement, produite après la clôture de l'actualisation, c'est-à-dire aux environs du 20 du mois M+1 pour le mois M (13^{ème} jour ouvré).

Directeur de publication :
Alain MAUNY
Directeur de la rédaction :
Josette BARREAU
Conception et réalisation :
Service Statistiques, Etudes et
Evaluation Catherine MOULIN,
Brigitte VIGOUROUX.

Contact : statsPDL@pole-emploi.fr

www.observatoire-emploi-paysdelaloire.fr

ANNEXES

ANNEXE 1 : DÉPARTEMENT LOIRE ATLANTIQUE

NOMBRE D'ALLOCATAIRES INDEMNISÉS AU TITRE DU DERNIER JOUR DU MOIS (DONNÉES CVS)

LOIRE ATLANTIQUE	août 14	juillet 15	août 15	Evolution mensuelle %	Evolution annuelle %
TOTAL BFM (CVS)	60 020	65 550	64 940	-0,9%	8,2%
Assurance chômage (ARE,AUD, et ACA)	47 800	53 780	53 070	-1,3%	11,0%
Solidarité-Etat (*)	7 620	7 370	7 370	0,0%	-3,3%
Chômeurs indemnisés (Assurance chômage+ Solidarité-Etat)	55 420	61 150	60 440	-1,2%	9,1%
Autres bénéficiaires (Pré-retraités et Formation)	4 600	4 400	4 500	2,3%	-2,2%

CVS : Correction des Variations Saisonnières

Source : Pôle emploi

NOMBRE D'ALLOCATAIRES INDEMNISÉS AU TITRE DU DERNIER JOUR DU MOIS (DONNÉES BRUTES)

LOIRE ATLANTIQUE	août 14	juillet 15	août 15	Evolution annuelle %
TOTAL BFM (DONNÉES BRUTES)	58 500	58 988	63 479	8,5%
Assurance chômage (ARE,AUD, et ACA)	48 000	48 991	53 297	11,0%
Allocation d'Aide au Retour à l'emploi	47 999	48 991	53 297	11,0%
Allocation Unique Dégressive (AUD)				-
Allocation Chômeur Agé (ACA)	1			-100,0%
Solidarité-Etat	7 639	7 306	7 320	-4,2%
Allocation de Solidarité Spécifique (ASS)	6 405	6 306	6 336	-1,1%
Allocation Temporaires d'attente (ATA)	980	884	872	-11,0%
Allocation Equivalent Retraite (AER)	179	108	106	-40,8%
Allocation Transitoire de Solidarité (ATS)	68			-100,0%
Allocation Exceptionnelle de Retour à l'emploi (AEPE)				-
Allocation Transitoire (AT)				-
Allocation de Fin de droit (AFD)	4	4	1	-75,0%
Allocation de Professionnalisation et de Solidarité (APS)	3	4	5	66,7%
Chômeurs indemnisés (Assurance chômage + Solidarité-Etat)	55 639	56 297	60 617	8,9%
Allocation d'Aide au Retour à l'emploi en Formation (AREF)	450	486	544	20,9%
Pré-Retraite AS FNE (FNE)	11	4	4	-63,6%
Allocation Complémentaire (ACO)				-
Allocation d'Aide pour le Retour à l'Emploi (ARPE)				-
Allocation de Pré-Retraite Progressive (PRP)				-
Allocation Spécifique de Conversion (ASC)				-
Allocation de Solidarité Spécifique Formation (ASS-F)	9	5	5	-44,4%
Aide Fin de Formation (AFF)				-
Allocation Spécifique de Reclassement (ASR)				-
Allocation Spécifique de Reclassement (ASRR)				-
Rémunération Formation Pôle emploi (RFPE)	102	103	109	6,9%
Allocation Transitoire Professionnelle (ATP)				-
Allocation en Faveur des Demandeurs d'emploi en Formation (AFDEF)				-
Allocation du Régime des Stagiaires Public (RSP)				-
Rémunération Fin de Formation 2011 (RFF)	219	105	213	-2,7%
Allocation Sécurisation Professionnelle (ASP)	1 981	1 923	1 918	-3,2%
Allocation Sécurisation Professionnelle (ASP-ARE)	89	65	69	-22,5%
Autres bénéficiaires (Pré-retraités et Formation)	2 861	2 691	2 862	0,0%

Source : Pôle emploi

PREMIERS PAIEMENTS (CVS)

LOIRE ATLANTIQUE	août 14	juillet 15	août 15	Evolution mensuelle %	Evolution annuelle %
TOTAL PREMIERS PAIEMENTS (CVS)	7 660	9 910	9 500	-4,1%	24,0%
dont Assurance chômage (CVS)	7 140	9 070	8 780	-3,2%	23,0%

CVS : Correction des Variations Saisonnières

Source : Pôle emploi

TOTAL PREMIERS PAIEMENTS (DONNÉES BRUTES)

LOIRE ATLANTIQUE	août 14	juillet 15	août 15	Evolution annuelle %
PREMIERS PAIEMENTS	7 753	8 674	9 616	24,0%
Assurance chômage (ARE,AUD, et ACA)	6 839	7 409	8 360	22,2%
Allocation d'Aide au Retour à l'emploi	6 839	7 409	8 360	22,2%
Allocation Unique Dégressive (AUD)				-
Allocation Chômeur Agé (ACA)				-
Solidarité-Etat	341	635	485	42,2%
Allocation de Solidarité Spécifique (ASS)	198	495	340	71,7%
Allocation Temporaires d'attente (ATA)	134	133	136	15%
Allocation Equivalent Retraite (AER)				-
Allocation Transitoire de Solidarité (ATS)	1			-100,0%
Allocation Exceptionnelle de Retour à l'emploi (AEPE)				-
Allocation Transitoire (AT)				-
Allocation de Fin de droit (AFD)	7	7	9	28,6%
Allocation de Professionnalisation et de Solidarité (APS)	1			-100,0%
Chômeurs indemnisés (Assurance chômage + Solidarité-Etat)	7 180	8 044	8 845	23,2%
Allocation Formation Reclassement (AFR)				-
Allocation Spécifique de Conversion (ASC)				-
Allocation du Régime des Stagiaires Public (RSP)				-
Allocation d'Aide au Retour à l'emploi en Formation (AREF)	212	267	362	70,8%
Allocation de Solidarité Spécifique Formation (ASS-F)	6	7	8	33,3%
Aide Fin de Formation (AFF)				-
Allocation Spécifique de Reclassement (ASR)				-
Allocation Spécifique de Reclassement (ASRR)				-
Rémunération Formation Pôle emploi (RFPE)	40	77	64	60,0%
Allocation Transitoire Professionnelle (ATP)				-
Allocation en Faveur des Demandeurs d'emploi en Formation (AFDEF)		1	1	-
Pré-Retraite AS FNE (FNE)				-
Allocation Complémentaire (ACO)				-
Allocation d'Aide pour le Retour à l'Emploi (ARPE)				-
Allocation de Pré-Retraite Progressive (PRP)				-
Rémunération Fin de Formation 2011 (RFF)	100	49	135	35,0%
Allocation Sécurisation Professionnelle (ASP)	206	223	190	-7,8%
Allocation Sécurisation Professionnelle (ASP-ARE)	9	6	11	22,2%
Autres bénéficiaires (Pré-retraités et Formation)	573	630	771	34,6%

Source : Pôle emploi

CESSATIONS DE PAIEMENT ARE (CVS)

LOIRE ATLANTIQUE	août 14	juillet 15	août 15	Evolution mensuelle %	Evolution annuelle %
CESSATIONS DE PAIEMENT ARE (CVS)	5810	7 220	7 320	1,4%	26,0%

CVS : Correction des Variations Saisonnières

Source : Pôle emploi

CESSATIONS DE PAIEMENT ARE (DONNÉES BRUTES)

LOIRE ATLANTIQUE	août 14	juillet 15	août 15	Evolution annuelle %
CESSATIONS DE PAIEMENT ARE	5 437	6 089	6 852	26,0%
Allocation d'Aide au Retour à l'emploi	2			-100,0%
Allocation d'Aide au Retour à l'emploi (are 2003)	13	3	6	-53,8%
Allocation d'Aide au Retour à l'emploi (are 2006)	271	91	79	-70,8%
Allocation d'Aide au Retour à l'emploi (are 2009)	239	170	187	-21,8%
Allocation d'Aide au Retour à l'emploi (are 2011)	4 743	3 259	3 463	-27,0%
Allocation d'Aide au Retour à l'emploi (are 2014)	138	2 529	3 069	2123,9%
Allocation d'Aide au Retour à l'emploi ONP	31	37	48	54,8%

Source : Pôle emploi

CESSATIONS DE PAIEMENT ARE (DONNÉES BRUTES PAR MOTIFS)

LOIRE ATLANTIQUE	août 14	août 15	poids M	poids M A-1
CESSATIONS DE PAIEMENT ARE PAR MOTIFS	5 437	6 852	100,0%	100,0%
reprise_travail_declare	882	1 018	14,9%	16,2%
depart_retraite	101	99	1,4%	1,9%
fin_de_droits_réglementaires	1 869	2 699	39,4%	34,4%
prise_en_charge_securite_sociale	281	311	4,5%	5,2%
absence_pointage	887	896	13,1%	16,3%
entree_formation	281	343	5,0%	5,2%
radiations_Pole_Emploi	168	102	1,5%	3,1%
autres_causes	968	1 384	20,2%	17,8%

Source : Pôle emploi

ANNEXE 2 : DÉPARTEMENT MAINE ET LOIRE

NOMBRE D'ALLOCATAIRES INDEMNISÉS AU TITRE DU DERNIER JOUR DU MOIS (DONNÉES CVS)

MAINE ET LOIRE	août 14	juillet 15	août 15	Evolution mensuelle %	Evolution annuelle %
TOTAL BFM (CVS)	36 840	39 110	39 520	1,0%	7,3%
Assurance chômage (ARE,AUD, et ACA)	28 390	30 420	31 060	2,1%	9,4%
Solidarité-Etat (*)	5 750	5 710	5 600	-1,9%	-2,6%
Chômeurs indemnisés (Assurance chômage+ Solidarité-Etat)	34 140	36 130	36 660	1,5%	7,4%
Autres bénéficiaires (Pré-retraités et Formation)	2 700	2 980	2 860	-4,0%	5,9%

CVS : Correction des Variations Saisonnières

Source : Pôle emploi

NOMBRE D'ALLOCATAIRES INDEMNISÉS AU TITRE DU DERNIER JOUR DU MOIS (DONNÉES BRUTES)

MAINE ET LOIRE	août 14	juillet 15	août 15	Evolution annuelle %
TOTAL BFM (DONNÉES BRUTES)	36 644	35 969	39 333	7,3%
Assurance chômage (ARE,AUD, et ACA)	29 203	28 607	31 948	9,4%
Allocation d'Aide au Retour à l'emploi	29 201	28 606	31 947	9,4%
Allocation Unique Dégressive (AUD)				-
Allocation Chômeur Agé (ACA)	2	1	1	-50,0%
Solidarité-Etat	5 795	5 649	5 593	-3,5%
Allocation de Solidarité Spécifique (ASS)	4 793	4 750	4 719	-1,5%
Allocation Temporaires d'attente (ATA)	508	611	595	17,1%
Allocation Equivalent Retraite (AER)	443	286	278	-37,2%
Allocation Transitoire de Solidarité (ATS)	49			-100,0%
Allocation Exceptionnelle de Retour à l'emploi (AEPE)				-
Allocation Transitoire (AT)				-
Allocation de Fin de droit (AFD)	1	2	1	
Allocation de Professionnalisation et de Solidarité (APS)	1			-100,0%
Chômeurs indemnisés (Assurance chômage + Solidarité-Etat)	34 998	34 256	37 541	7,3%
Allocation d'Aide au Retour à l'emploi en Formation (AREF)	255	272	287	12,5%
Pré-Retraite AS FNE (FNE)	22	11	11	-50,0%
Allocation Complémentaire (ACO)				-
Allocation d'Aide pour le Retour à l'Emploi (ARPE)				-
Allocation de Pré-Retraite Progressive (PRP)				-
Allocation Spécifique de Conversion (ASC)				-
Allocation de Solidarité Spécifique Formation (ASS-F)	3	2	4	33,3%
Aide Fin de Formation (AFF)				-
Allocation Spécifique de Reclassement (ASR)				-
Allocation Spécifique de Reclassement (ASRR)				-
Rémunération Formation Pôle emploi (RFPE)	52	53	47	-9,6%
Allocation Transitoire Professionnelle (ATP)				-
Allocation en Faveur des Demandeurs d'emploi en Formation (AFDEF)				-
Allocation du Régime des Stagiaires Public (RSP)				-
Rémunération Fin de Formation 2011 (RFF)	129	73	128	-0,8%
Allocation Sécurisation Professionnelle (ASP)	1 146	1 260	1 274	11,2%
Allocation Sécurisation Professionnelle (ASP-ARE)	39	42	41	5,1%
Autres bénéficiaires (Pré-retraités et Formation)	1 646	1 713	1 792	8,9%

Source : Pôle emploi

PREMIERS PAIEMENTS (CVS)

MAINE ET LOIRE	août 14	juillet 15	août 15	Evolution mensuelle %	Evolution annuelle %
TOTAL PREMIERS PAIEMENTS (CVS)	4 550	5 760	5 860	1,7%	28,8%
dont Assurance chômage (CVS)	4 270	5 260	5 460	3,8%	27,9%

CVS : Correction des Variations Saisonnières

Source : Pôle emploi

TOTAL PREMIERS PAIEMENTS (DONNÉES BRUTES)

MAINE ET LOIRE	août 14	juillet 15	août 15	Evolution annuelle %
PREMIERS PAIEMENTS	4 826	5 135	6 221	28,9%
Assurance chômage (ARE, AUD, et ACA)	4 181	4 267	5 397	29,1%
Allocation d'Aide au Retour à l'emploi	4 181	4 267	5 397	29,1%
Allocation Unique Dégressive (AUD)				-
Allocation Chômeur Agé (ACA)				-
Solidarité-Etat	221	407	343	55,2%
Allocation de Solidarité Spécifique (ASS)	130	324	274	110,8%
Allocation Temporaires d'attente (ATA)	87	79	65	-25,3%
Allocation Equivalent Retraite (AER)				-
Allocation Transitoire de Solidarité (ATS)				-
Allocation Exceptionnelle de Retour à l'emploi (AEPE)				-
Allocation Transitoire (AT)				-
Allocation de Fin de droit (AFD)	4	4	4	
Allocation de Professionnalisation et de Solidarité (APS)				-
Chômeurs indemnisés (Assurance chômage + Solidarité-Etat)	4 402	4 674	5 740	30,4%
Allocation Formation Reclassement (AFR)				-
Allocation Spécifique de Conversion (ASC)				-
Allocation du Régime des Stagiaires Public (RSP)				-
Allocation d'Aide au Retour à l'emploi en Formation (AREF)	115	184	203	76,5%
Allocation de Solidarité Spécifique Formation (ASS-F)	2	3	5	150,0%
Aide Fin de Formation (AFF)				-
Allocation Spécifique de Reclassement (ASR)				-
Allocation Spécifique de Reclassement (ASRR)				-
Rémunération Formation Pôle emploi (RFPE)	31	81	58	87,1%
Allocation Transitoire Professionnelle (ATP)				-
Allocation en Faveur des Demandeurs d'emploi en Formation (AFDEF)				-
Pré-Retraite AS FNE (FNE)				-
Allocation Complémentaire (ACO)				-
Allocation d'Aide pour le Retour à l'Emploi (ARPE)				-
Allocation de Pré-Retraite Progressive (PRP)				-
Rémunération Fin de Formation 2011 (RFF)	73	23	80	9,6%
Allocation Sécurisation Professionnelle (ASP)	194	151	129	-33,5%
Allocation Sécurisation Professionnelle (ASP-ARE)	9	19	6	-33,3%
Autres bénéficiaires (Pré-retraités et Formation)	424	461	481	13,4%

Source : Pôle emploi

CESSATIONS DE PAIEMENT ARE (CVS)

MAINE ET LOIRE	août 14	juillet 15	août 15	Evolution mensuelle %	Evolution annuelle %
CESSATIONS DE PAIEMENT ARE (CVS)	3 270	4 290	4 300	0,2%	31,5%

CVS : Correction des Variations Saisonnières

Source : Pôle emploi

CESSATIONS DE PAIEMENT ARE (DONNÉES BRUTES)

MAINE ET LOIRE	août 14	juillet 15	août 15	Evolution annuelle %
CESSATIONS DE PAIEMENT ARE	3 195	3 601	4 193	31,2%
Allocation d'Aide au Retour à l'emploi		1	1	-
Allocation d'Aide au Retour à l'emploi (are 2003)	2	1	4	100,0%
Allocation d'Aide au Retour à l'emploi (are 2006)	109	36	20	-81,7%
Allocation d'Aide au Retour à l'emploi (are 2009)	153	103	114	-25,5%
Allocation d'Aide au Retour à l'emploi (are 2011)	2 823	1 967	2 177	-22,9%
Allocation d'Aide au Retour à l'emploi (are 2014)	85	1 471	1 849	2075,3%
Allocation d'Aide au Retour à l'emploi ONP	23	22	28	21,7%

Source : Pôle emploi

CESSATIONS DE PAIEMENT ARE (DONNÉES BRUTES PAR MOTIFS)

MAINE ET LOIRE	août 14	août 15	poids M	poids M A-1
CESSATIONS DE PAIEMENT ARE PAR MOTIFS	3 195	4 193	100,0%	100,0%
reprise_travail_declare	517	562	13,4%	16,2%
depart_retraite	81	80	1,9%	2,5%
fin_de_droits_réglementaires	1 135	1 733	41,3%	35,5%
prise_en_charge_securite_sociale	176	198	4,7%	5,5%
absence_pointage	508	569	13,6%	15,9%
entree_formation	158	218	5,2%	4,9%
radiations_Pole_Emploi	75	33	0,8%	2,3%
autres_causes	545	800	19,1%	17,1%

Source : Pôle emploi

ANNEXE 3 : DÉPARTEMENT MAYENNE

NOMBRE D'ALLOCATAIRES INDEMNISÉS AU TITRE DU DERNIER JOUR DU MOIS (DONNÉES CVS)

MAYENNE	août 14	juillet 15	août 15	Evolution mensuelle %	Evolution annuelle %
TOTAL BFM (CVS)	10 610	11 740	11 740	0,0%	10,7%
Assurance chômage (ARE,AUD, et ACA)	8 090	9 070	9 000	-0,8%	11,2%
Solidarité-Etat (*)	1 550	1 520	1 520	0,0%	-1,9%
Chômeurs indemnisés (Assurance chômage+ Solidarité-Etat)	9 640	10 590	10 520	-0,7%	9,1%
Autres bénéficiaires (Pré-retraités et Formation)	970	1 150	1 220	6,1%	25,8%

CVS : Correction des Variations Saisonnnières

Source : Pôle emploi

NOMBRE D'ALLOCATAIRES INDEMNISÉS AU TITRE DU DERNIER JOUR DU MOIS (DONNÉES BRUTES)

MAYENNE	août 14	juillet 15	août 15	Evolution annuelle %
TOTAL BFM (DONNÉES BRUTES)	10 482	10 487	11 540	10,1%
Assurance chômage (ARE,AUD, et ACA)	8 424	8 380	9 372	11,3%
Allocation d'Aide au Retour à l'emploi	8 424	8 380	9 372	11,3%
Allocation Unique Dégressive (AUD)				-
Allocation Chômeur Agé (ACA)				-
Solidarité-Etat	1 538	1 511	1 493	-2,9%
Allocation de Solidarité Spécifique (ASS)	1 245	1 290	1 259	1,1%
Allocation Temporaires d'attente (ATA)	230	197	209	-9,1%
Allocation Equivalent Retraite (AER)	46	22	22	-52,2%
Allocation Transitoire de Solidarité (ATS)	17			-100,0%
Allocation Exceptionnelle de Retour à l'emploi (AEPE)				-
Allocation Transitoire (AT)				-
Allocation de Fin de droit (AFD)		1	2	-
Allocation de Professionnalisation et de Solidarité (APS)		1	1	-
Chômeurs indemnisés (Assurance chômage + Solidarité-Etat)	9 962	9 891	10 865	9,1%
Allocation d'Aide au Retour à l'emploi en Formation (AREF)	93	74	93	
Pré-Retraite AS FNE (FNE)	4	1	1	-75,0%
Allocation Complémentaire (ACO)				-
Allocation d'Aide pour le Retour à l'Emploi (ARPE)				-
Allocation de Pré-Retraite Progressive (PRP)				-
Allocation Spécifique de Conversion (ASC)				-
Allocation de Solidarité Spécifique Formation (ASS-F)				-
Aide Fin de Formation (AFF)				-
Allocation Spécifique de Reclassement (ASR)				-
Allocation Spécifique de Reclassement (ASRR)				-
Rémunération Formation Pôle emploi (RFPE)	26	16	22	-15,4%
Allocation Transitoire Professionnelle (ATP)				-
Allocation en Faveur des Demandeurs d'emploi en Formation (AFDEF)				-
Allocation du Régime des Stagiaires Public (RSP)				-
Rémunération Fin de Formation 2011 (RFF)	28	20	58	107,1%
Allocation Sécurisation Professionnelle (ASP)	355	476	492	38,6%
Allocation Sécurisation Professionnelle (ASP-ARE)	14	9	9	-35,7%
Autres bénéficiaires (Pré-retraités et Formation)	520	596	675	29,8%

Source : Pôle emploi

PREMIERS PAIEMENTS (CVS)

MAYENNE	août 14	juillet 15	août 15	Evolution mensuelle %	Evolution annuelle %
TOTAL PREMIERS PAIEMENTS (CVS)	1 430	1 880	1 920	2,1%	34,3%
dont Assurance chômage (CVS)	1 330	1 710	1 760	2,9%	32,3%

CVS : Correction des Variations Saisonnières

Source : Pôle emploi

TOTAL PREMIERS PAIEMENTS (DONNÉES BRUTES)

MAYENNE	août 14	juillet 15	août 15	Evolution annuelle %
PREMIERS PAIEMENTS	1 520	1 737	2 044	34,5%
Assurance chômage (ARE,AUD, et ACA)	1 357	1 417	1 775	30,8%
Allocation d'Aide au Retour à l'emploi	1 357	1 417	1 775	30,8%
Allocation Unique Dégressive (AUD)				-
Allocation Chômeur Agé (ACA)				-
Solidarité-Etat	65	142	89	36,9%
Allocation de Solidarité Spécifique (ASS)	44	102	68	54,5%
Allocation Temporaires d'attente (ATA)	19	38	20	5,3%
Allocation Equivalent Retraite (AER)				-
Allocation Transitoire de Solidarité (ATS)				-
Allocation Exceptionnelle de Retour à l'emploi (AEPE)				-
Allocation Transitoire (AT)				-
Allocation de Fin de droit (AFD)	2	2	1	-50,0%
Allocation de Professionnalisation et de Solidarité (APS)				-
Chômeurs indemnisés (Assurance chômage+ Solidarité-Etat)	1 422	1 559	1 864	31,1%
Allocation Formation Reclassement (AFR)				-
Allocation Spécifique de Conversion (ASC)				-
Allocation du Régime des Stagiaires Public (RSP)				-
Allocation d'Aide au Retour à l'emploi en Formation (AREF)	35	49	65	85,7%
Allocation de Solidarité Spécifique Formation (ASS-F)		1		-
Aide Fin de Formation (AFF)				-
Allocation Spécifique de Reclassement (ASR)				-
Allocation Spécifique de Reclassement (ASRR)				-
Rémunération Formation Pôle emploi (RFPE)	15	18	19	26,7%
Allocation Transitoire Professionnelle (ATP)				-
Allocation en Faveur des Demandeurs d'emploi en Formation (AFDEF)				-
Pré-Retraite AS FNE (FNE)				-
Allocation Complémentaire (ACO)				-
Allocation d'Aide pour le Retour à l'Emploi (ARPE)				-
Allocation de Pré-Retraite Progressive (PRP)				-
Rémunération Fin de Formation 2011 (RFF)	11	10	47	327,3%
Allocation Sécurisation Professionnelle (ASP)	37	98	48	29,7%
Allocation Sécurisation Professionnelle (ASP-ARE)		2	1	-
Autres bénéficiaires (Pré-retraités et Formation)	98	178	180	83,7%

Source : Pôle emploi

CESSATIONS DE PAIEMENT ARE (CVS)

MAYENNE	août 14	juillet 15	août 15	Evolution mensuelle %	Evolution annuelle %
CESSATIONS DE PAIEMENT ARE (CVS)	1 030	1 300	1 340	3,1%	30,1%

CVS : Correction des Variations Saisonnières

Source : Pôle emploi

CESSATIONS DE PAIEMENT ARE (DONNÉES BRUTES)

MAYENNE	août 14	juillet 15	août 15	Evolution annuelle %
CESSATIONS DE PAIEMENT ARE	994	1 135	1 284	29,2%
Allocation d'Aide au Retour à l'emploi				-
Allocation d'Aide au Retour à l'emploi (are 2003)			1	-
Allocation d'Aide au Retour à l'emploi (are 2006)	21	7	6	-71,4%
Allocation d'Aide au Retour à l'emploi (are 2009)	47	31	32	-31,9%
Allocation d'Aide au Retour à l'emploi (are 2011)	874	606	649	-25,7%
Allocation d'Aide au Retour à l'emploi (are 2014)	43	481	589	1269,8%
Allocation d'Aide au Retour à l'emploi ONP	9	10	7	-22,2%

Source : Pôle emploi

CESSATIONS DE PAIEMENT ARE (DONNÉES BRUTES PAR MOTIFS)

MAYENNE	août 14	août 15	poids M	poids M A-1
CESSATIONS DE PAIEMENT ARE PAR MOTIFS	994	1 284	100,0%	100,0%
reprise_travail_declare	171	209	16,3%	17,2%
depart_retraite	27	11	0,9%	2,7%
fin_de_droits_réglementaires	284	428	33,3%	28,6%
prise_en_charge_securite_sociale	61	50	3,9%	6,1%
absence_pointage	135	173	13,5%	13,6%
entree_formation	78	84	6,5%	7,8%
radiations_Pole_Emploi	43	28	2,2%	4,3%
autres_causes	195	301	23,4%	19,6%

Source : Pôle emploi

ANNEXE 4 : DÉPARTEMENT SARTHE

NOMBRE D'ALLOCATAIRES INDEMNISÉS AU TITRE DU DERNIER JOUR DU MOIS (DONNÉES CVS)

SARTHE	août 14	juillet 15	août 15	Evolution mensuelle %	Evolution annuelle %
TOTAL BFM (CVS)	24 260	25 760	26 290	2,1%	8,4%
Assurance chômage (ARE,AUD, et ACA)	18 380	19 910	20 310	2,0%	10,5%
Solidarité-Etat (*)	4 040	4 020	4 070	1,2%	0,7%
Chômeurs indemnisés (Assurance chômage+ Solidarité-Etat)	22 420	23 930	24 380	1,9%	8,7%
Autres bénéficiaires (Pré-retraités et Formation)	1 840	1 830	1 910	4,4%	3,8%

CVS : Correction des Variations Saisonnières

Source : Pôle emploi

NOMBRE D'ALLOCATAIRES INDEMNISÉS AU TITRE DU DERNIER JOUR DU MOIS (DONNÉES BRUTES)

SARTHE	août 14	juillet 15	août 15	Evolution annuelle %
TOTAL BFM (DONNÉES BRUTES)	23 508	23 480	25 506	8,5%
Assurance chômage (ARE,AUD, et ACA)	18 308	18 337	20 227	10,5%
Allocation d'Aide au Retour à l'emploi	18 308	18 337	20 227	10,5%
Allocation Unique Dégressive (AUD)				-
Allocation Chômeur Agé (ACA)				-
Solidarité-Etat	4 039	4 011	4 043	0,1%
Allocation de Solidarité Spécifique (ASS)	3 501	3 575	3 599	2,8%
Allocation Temporaires d'attente (ATA)	358	337	343	-4,2%
Allocation Equivalent Retraite (AER)	152	99	101	-33,6%
Allocation Transitoire de Solidarité (ATS)	26			-100,0%
Allocation Exceptionnelle de Retour à l'emploi (AEPE)				-
Allocation Transitoire (AT)				-
Allocation de Fin de droit (AFD)	2			-100,0%
Allocation de Professionnalisation et de Solidarité (APS)				-
Chômeurs indemnisés (Assurance chômage + Solidarité-Etat)	22 347	22 348	24 270	8,6%
Allocation d'Aide au Retour à l'emploi en Formation (AREF)	150	157	182	21,3%
Pré-Retraite AS FNE (FNE)				-
Allocation Complémentaire (ACO)				-
Allocation d'Aide pour le Retour à l'Emploi (ARPE)				-
Allocation de Pré-Retraite Progressive (PRP)				-
Allocation Spécifique de Conversion (ASC)				-
Allocation de Solidarité Spécifique Formation (ASS-F)	4	4	4	
Aide Fin de Formation (AFF)				-
Allocation Spécifique de Reclassement (ASR)				-
Allocation Spécifique de Reclassement (ASRR)				-
Rémunération Formation Pôle emploi (RFPE)	42	35	46	9,5%
Allocation Transitoire Professionnelle (ATP)				-
Allocation en Faveur des Demandeurs d'emploi en Formation (AFDEF)				-
Allocation du Régime des Stagiaires Public (RSP)				-
Rémunération Fin de Formation 2011 (RFF)	69	45	77	11,6%
Allocation Sécurisation Professionnelle (ASP)	862	857	880	2,1%
Allocation Sécurisation Professionnelle (ASP-ARE)	34	34	47	38,2%
Autres bénéficiaires (Pré-retraités et Formation)	1 161	1 132	1 236	6,5%

Source : Pôle emploi

PREMIERS PAIEMENTS (CVS)

SARTHE	août 14	juillet 15	août 15	Evolution mensuelle %	Evolution annuelle %
TOTAL PREMIERS PAIEMENTS (CVS)	3 110	3 660	3 850	5,2%	23,8%
dont Assurance chômage (CVS)	2 880	3 350	3 510	4,8%	21,9%

CVS : Correction des Variations Saisonnières

Source : Pôle emploi

TOTAL PREMIERS PAIEMENTS (DONNÉES BRUTES)

SARTHE	août 14	juillet 15	août 15	Evolution annuelle %
PREMIERS PAIEMENTS	3 069	3 259	3 800	23,8%
Assurance chômage (ARE,AUD, et ACA)	2 744	2 683	3 225	17,5%
Allocation d'Aide au Retour à l'emploi	2 744	2 683	3 225	17,5%
Allocation Unique Dégressive (AUD)				-
Allocation Chômeur Agé (ACA)				-
Solidarité-Etat	143	251	235	64,3%
Allocation de Solidarité Spécifique (ASS)	97	215	198	104,1%
Allocation Temporaires d'attente (ATA)	42	33	36	-14,3%
Allocation Equivalent Retraite (AER)		1		-
Allocation Transitoire de Solidarité (ATS)				-
Allocation Exceptionnelle de Retour à l'emploi (AEPE)				-
Allocation Transitoire (AT)				-
Allocation de Fin de droit (AFD)	4	2	1	-75,0%
Allocation de Professionnalisation et de Solidarité (APS)				-
Chômeurs indemnisés (Assurance chômage + Solidarité-Etat)	2 887	2 934	3 460	19,8%
Allocation Formation Reclassement (AFR)				-
Allocation Spécifique de Conversion (ASC)				-
Allocation du Régime des Stagiaires Public (RSP)				-
Allocation d'Aide au Retour à l'emploi en Formation (AREF)	73	127	167	128,8%
Allocation de Solidarité Spécifique Formation (ASS-F)	1	3	6	500,0%
Aide Fin de Formation (AFF)				-
Allocation Spécifique de Reclassement (ASR)				-
Allocation Spécifique de Reclassement (ASRR)				-
Rémunération Formation Pôle emploi (RFPE)	17	33	35	105,9%
Allocation Transitoire Professionnelle (ATP)				-
Allocation en Faveur des Demandeurs d'emploi en Formation (AFDEF)				-
Pré-Retraite AS FNE (FNE)				-
Allocation Complémentaire (ACO)				-
Allocation d'Aide pour le Retour à l'Emploi (ARPE)				-
Allocation de Pré-Retraite Progressive (PRP)				-
Rémunération Fin de Formation 2011 (RFF)	41	17	44	7,3%
Allocation Sécurisation Professionnelle (ASP)	47	137	68	44,7%
Allocation Sécurisation Professionnelle (ASP-ARE)	3	8	20	566,7%
Autres bénéficiaires (Pré-retraités et Formation)	182	325	340	86,8%

Source : Pôle emploi

CESSATIONS DE PAIEMENT ARE (CVS)

SARTHE	août 14	juillet 15	août 15	Evolution mensuelle %	Evolution annuelle %
CESSATIONS DE PAIEMENT ARE (CVS)	2 150	2 680	2 820	5,2%	31,2%

CVS : Correction des Variations Saisonnières

Source : Pôle emploi

CESSATIONS DE PAIEMENT ARE (DONNÉES BRUTES)

SARTHE	août 14	juillet 15	août 15	Evolution annuelle %
CESSATIONS DE PAIEMENT ARE	2 069	2 342	2 712	31,1%
Allocation d'Aide au Retour à l'emploi	2			-100,0%
Allocation d'Aide au Retour à l'emploi (are 2003)	3		1	-66,7%
Allocation d'Aide au Retour à l'emploi (are 2006)	57	17	33	-42,1%
Allocation d'Aide au Retour à l'emploi (are 2009)	104	68	78	-25,0%
Allocation d'Aide au Retour à l'emploi (are 2011)	1 833	1 240	1 397	-23,8%
Allocation d'Aide au Retour à l'emploi (are 2014)	60	986	1 173	1855,0%
Allocation d'Aide au Retour à l'emploi ONP	10	31	30	200,0%

Source : Pôle emploi

CESSATIONS DE PAIEMENT ARE (DONNÉES BRUTES PAR MOTIFS)

SARTHE	août 14	août 15	poids M	poids M A-1
CESSATIONS DE PAIEMENT ARE PAR MOTIFS	2 069	2 712	100,0%	100,0%
reprise_travail_declare	319	330	12,2%	15,4%
depart_retraite	53	48	1,8%	2,6%
fin_de_droits_réglementaires	663	1 062	39,2%	32,0%
prise_en_charge_securite_sociale	127	136	5,0%	6,1%
absence_pointage	393	331	12,2%	19,0%
entree_formation	120	187	6,9%	5,8%
radiations_Pole_Emploi	58	30	1,1%	2,8%
autres_causes	336	588	21,7%	16,2%

Source : Pôle emploi

ANNEXE 5 : DÉPARTEMENT VENDÉE

NOMBRE D'ALLOCATAIRES INDEMNISÉS AU TITRE DU DERNIER JOUR DU MOIS (DONNÉES CVS)

VENDEE	août 14	juillet 15	août 15	Evolution mensuelle %	Evolution annuelle %
TOTAL BFM (CVS)	29 630	32 070	32 090	0,1%	8,3%
Assurance chômage (ARE,AUD, et ACA)	22 530	25 630	25 600	-0,1%	13,6%
Solidarité-Etat (*)	4 420	4 390	4 350	-0,9%	-1,6%
Chômeurs indemnisés (Assurance chômage+ Solidarité-Etat)	26 950	30 020	29 950	-0,2%	11,1%
Autres bénéficiaires (Pré-retraités et Formation)	2 680	2 050	2 140	4,4%	-20,1%

CVS : Correction des Variations Saisonnières

Source : Pôle emploi

NOMBRE D'ALLOCATAIRES INDEMNISÉS AU TITRE DU DERNIER JOUR DU MOIS (DONNÉES BRUTES)

VENDEE	août 14	juillet 15	août 15	Evolution annuelle %
TOTAL BFM (DONNÉES BRUTES)	26 756	26 893	29 194	9,1%
Assurance chômage (ARE,AUD, et ACA)	20 779	21 368	23 606	13,6%
Allocation d'Aide au Retour à l'emploi	20 778	21 367	23 605	13,6%
Allocation Unique Dégressive (AUD)				-
Allocation Chômeur Agé (ACA)	1	1	1	
Solidarité-Etat	4 419	4 335	4 293	-2,9%
Allocation de Solidarité Spécifique (ASS)	3 872	3 930	3 883	0,3%
Allocation Temporaires d'attente (ATA)	140	173	180	28,6%
Allocation Equivalent Retraite (AER)	340	231	229	-32,6%
Allocation Transitoire de Solidarité (ATS)	65			-100,0%
Allocation Exceptionnelle de Retour à l'emploi (AEPE)				-
Allocation Transitoire (AT)				-
Allocation de Fin de droit (AFD)	2	1	1	-50,0%
Allocation de Professionnalisation et de Solidarité (APS)				-
Chômeurs indemnisés (Assurance chômage + Solidarité-Etat)	25 198	25 703	27 899	10,7%
Allocation d'Aide au Retour à l'emploi en Formation (AREF)	181	193	220	21,5%
Pré-Retraite AS FNE (FNE)	4	2	2	-50,0%
Allocation Complémentaire (ACO)	1	1	1	
Allocation d'Aide pour le Retour à l'Emploi (ARPE)				-
Allocation de Pré-Retraite Progressive (PRP)				-
Allocation Spécifique de Conversion (ASC)				-
Allocation de Solidarité Spécifique Formation (ASS-F)	2	2	2	
Aide Fin de Formation (AFF)				-
Allocation Spécifique de Reclassement (ASR)				-
Allocation Spécifique de Reclassement (ASRR)				-
Rémunération Formation Pôle emploi (RFPE)	26	22	24	-7,7%
Allocation Transitoire Professionnelle (ATP)				-
Allocation en Faveur des Demandeurs d'emploi en Formation (AFDEF)				-
Allocation du Régime des Stagiaires Public (RSP)				-
Rémunération Fin de Formation 2011 (RFF)	146	52	137	-6,2%
Allocation Sécurisation Professionnelle (ASP)	1 165	897	890	-23,6%
Allocation Sécurisation Professionnelle (ASP-ARE)	33	21	19	-42,4%
Autres bénéficiaires (Pré-retraités et Formation)	1 558	1 190	1 295	-16,9%

Source : Pôle emploi

PREMIERS PAIEMENTS (CVS)

VENDEE	août 14	juillet 15	août 15	Evolution mensuelle %	Evolution annuelle %
TOTAL PREMIERS PAIEMENTS (CVS)	3 810	4 820	4 800	-0,4%	26,0%
dont Assurance chômage (CVS)	3 550	4 370	4 430	14%	24,8%

CVS : Correction des Variations Saisonnnières

Source : Pôle emploi

TOTAL PREMIERS PAIEMENTS (DONNÉES BRUTES)

VENDEE	août 14	juillet 15	août 15	Evolution annuelle %
PREMIERS PAIEMENTS	3 487	3 851	4 385	25,8%
Assurance chômage (ARE,AUD, et ACA)	3 112	3 289	3 863	24,1%
Allocation d'Aide au Retour à l'emploi	3 112	3 289	3 863	24,1%
Allocation Unique Dégressive (AUD)				-
Allocation Chômeur Agé (ACA)				-
Solidarité-Etat	136	299	205	50,7%
Allocation de Solidarité Spécifique (ASS)	114	274	175	53,5%
Allocation Temporaires d'attente (ATA)	19	23	29	52,6%
Allocation Equivalent Retraite (AER)				-
Allocation Transitoire de Solidarité (ATS)				-
Allocation Exceptionnelle de Retour à l'emploi (AEPE)				-
Allocation Transitoire (AT)				-
Allocation de Fin de droit (AFD)	3	2	1	-66,7%
Allocation de Professionnalisation et de Solidarité (APS)				-
Chômeurs indemnisés (Assurance chômage + Solidarité-Etat)	3 248	3 588	4 068	25,2%
Allocation Formation Reclassement (AFR)				-
Allocation Spécifique de Conversion (ASC)				-
Allocation du Régime des Stagiaires Public (RSP)				-
Allocation d'Aide au Retour à l'emploi en Formation (AREF)	62	109	147	137,1%
Allocation de Solidarité Spécifique Formation (ASS-F)	1	12		-100,0%
Aide Fin de Formation (AFF)				-
Allocation Spécifique de Reclassement (ASR)				-
Allocation Spécifique de Reclassement (ASRR)				-
Rémunération Formation Pôle emploi (RFPE)	8	21	13	62,5%
Allocation Transitoire Professionnelle (ATP)				-
Allocation en Faveur des Demandeurs d'emploi en Formation (AFDEF)				-
Pré-Retraite AS FNE (FNE)				-
Allocation Complémentaire (ACO)				-
Allocation d'Aide pour le Retour à l'Emploi (ARPE)				-
Allocation de Pré-Retraite Progressive (PRP)				-
Rémunération Fin de Formation 2011 (RFF)	81	16	99	22,2%
Allocation Sécurisation Professionnelle (ASP)	85	104	58	-31,8%
Allocation Sécurisation Professionnelle (ASP-ARE)	2	1		-100,0%
Autres bénéficiaires (Pré-retraités et Formation)	239	263	317	32,6%

Source : Pôle emploi

CESSATIONS DE PAIEMENT ARE (CVS)

VENDEE	août 14	juillet 15	août 15	Evolution mensuelle %	Evolution annuelle %
CESSATIONS DE PAIEMENT ARE (CVS)	2 730	3 440	3 470	0,9%	27,1%

CVS : Correction des Variations Saisonnières

Source : Pôle emploi

CESSATIONS DE PAIEMENT ARE (DONNÉES BRUTES)

VENDEE	août 14	juillet 15	août 15	Evolution annuelle %
CESSATIONS DE PAIEMENT ARE	2 279	2 721	2 899	27,2%
Allocation d'Aide au Retour à l'emploi	1			-100,0%
Allocation d'Aide au Retour à l'emploi (are 2003)	7	3	1	-85,7%
Allocation d'Aide au Retour à l'emploi (are 2006)	56	22	28	-50,0%
Allocation d'Aide au Retour à l'emploi (are 2009)	131	72	89	-32,1%
Allocation d'Aide au Retour à l'emploi (are 2011)	1 991	1 409	1 534	-23,0%
Allocation d'Aide au Retour à l'emploi (are 2014)	78	1 200	1 231	1478,2%
Allocation d'Aide au Retour à l'emploi ONP	15	15	16	6,7%

Source : Pôle emploi

CESSATIONS DE PAIEMENT ARE (DONNÉES BRUTES PAR MOTIFS)

VENDEE	août 14	août 15	poids M	poids M A-1
CESSATIONS DE PAIEMENT ARE PAR MOTIFS	2 279	2 899	100,0%	100,0%
reprise_travail_declare	400	464	16,0%	17,6%
depart_retraite	75	62	2,1%	3,3%
fin_de_droits_reglementaires	728	1 064	36,7%	31,9%
prise_en_charge_securite_sociale	122	155	5,3%	5,4%
absence_pointage	378	397	13,7%	16,6%
entree_formation	127	199	6,9%	5,6%
radiations_Pole_Emploi	52	28	1,0%	2,3%
autres_causes	397	530	18,3%	17,4%

Source : Pôle emploi