



Document trimestriel

Les bénéficiaires du RSA

Vendée

Situation au 31/03/2011



Libre de diffusion sous réserve de mention de la source « Pôle emploi Pays de la Loire »

LE REVENU DE SOLIDARITE ACTIVE

Fin mars 2011 en catégories ABC, le nombre de bénéficiaires du RSA s'établit à 5 262 en Vendée (6 027 en incluant les catégories D et E), en baisse de -0,3% par rapport à février 2011.


Les bénéficiaires du RSA représentent 18,4% de la demande d'emploi en catégorie A. On observe une prédominance de la catégorie A dans les bénéficiaires du RSA (67,9%). L'activité réduite est beaucoup plus présente dans la population DEFM totale que pour les bénéficiaires du RSA (35,9% contre 23,2%).

En Pays de la Loire, à fin mars 2011, on dénombrait 37 500 bénéficiaires du RSA inscrits sur les listes de Pôle emploi en catégorie ABC, soit 16,8% du total des demandeurs d'emploi.

La région représente 4,8% des bénéficiaires nationaux. C'est 0,8 point de moins que la représentativité régionale sur la demande d'emploi fin de mois (5,6% du national).

Sur la France métropolitaine, le nombre de bénéficiaires RSA, inscrits à Pôle emploi était de 786 416 au 31 mars 2011 (19,3% du total des inscrits).

Répartition des bénéficiaires par catégories – Pays de la Loire

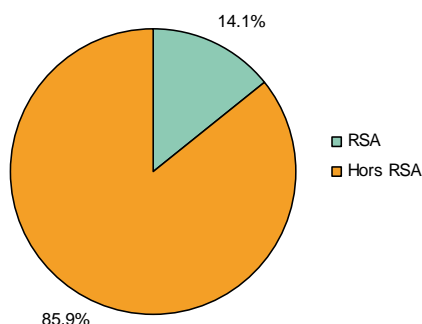


Le revenu de solidarité active (RSA) remplace le revenu minimum d'insertion (RMI) et l'allocation de parent isolé (API) pour les personnes privées d'emploi de plus de 25 ans à compter du 1^{er} Juin 2009,

- apporte une incitation financière aux personnes sans ressource qui reprennent un emploi (le RSA garanti à quelqu'un qui reprend un travail que ses revenus augmentent),
- complète les ressources des personnes dont l'activité professionnelle ne leur apporte que des revenus limités.

Le RSA est versé sans limitation de durée, tant que le bénéficiaire continue à remplir les conditions.

Poids des bénéficiaires RSA cat ABC (Mars 2011)



On dénombre plus de 6 000 bénéficiaires du RSA en Vendée répartis sur les catégories principales (67,9% sont en catégorie A, 23,2% en catégories B et C).

En mars 2011, ils représentent 14,1% de la DEFM départementale catégorie ABC.

On distingue plusieurs types de RSA. La majorité des bénéficiaires ont des droits payables (73%). Parmi ces droits payables, 60,4% des DE font partie du RSA Socle.

En évolution annuelle, on observe des distorsions entre les catégories. La catégorie A a connu une baisse sensible de ses effectifs RSA sur un an (-3,7%) tandis que les DE en catégorie C ont vu leur nombre s'accroître de 15,3% entre 2010 et 2011.

Répartition des bénéficiaires RSA par type de RSA

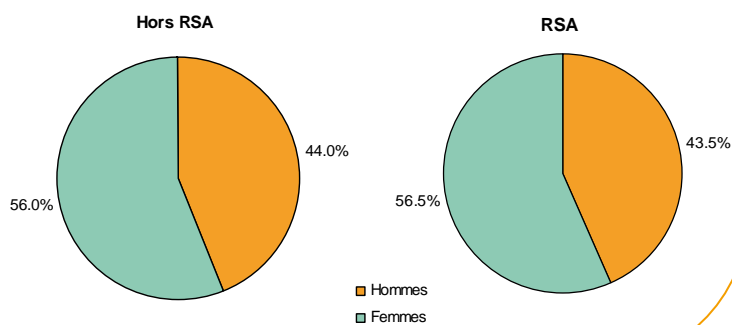
	RSA Non Payable	RSA Payable			Total DEFM RSA	Evolution annuelle
		Socle	Socle + Activité	Activité		
Catégorie A	942	2 124	319	457	3 842	-3.7%
Catégorie B	222	123	212	191	748	5.9%
Catégorie C	255	73	78	266	672	15.3%
TOTAL A,B,C	1 419	2 320	609	914	5 262	-0.3%
Catégorie D	94	81	38	66	279	-1.8%
Catégorie E	115	119	65	187	486	5.0%
TOTAL	1 628	2 520	712	1 167	6 027	0.0%

Caractéristiques des bénéficiaires

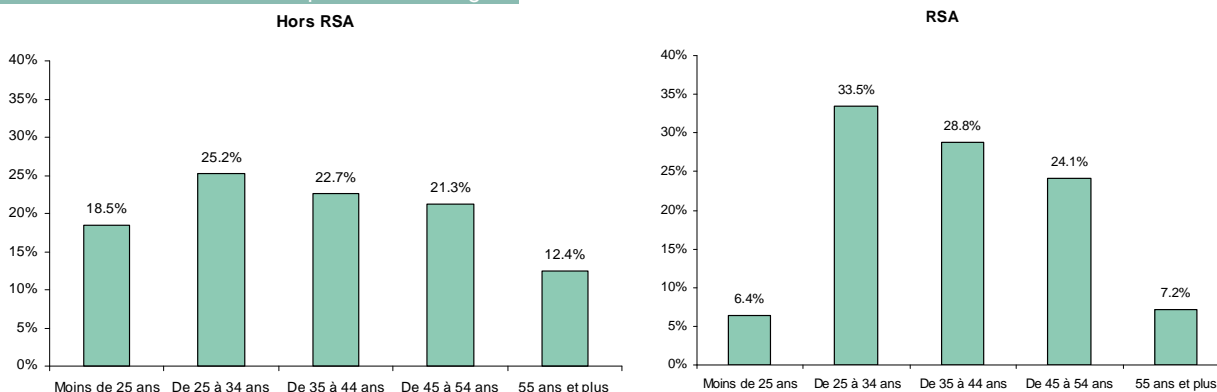
56,5% des bénéficiaires RSA sont des femmes. Cette proportion est supérieure à celle observée dans la population DEFM hors RSA (56,0%).

En comparant le poids des différentes tranches d'âge dans les populations RSA et hors RSA de la demande d'emploi, on observe une large prédominance des 25-54 ans dans la population RSA. Les 25-34 ans représentent 33,5% des bénéficiaires RSA contre 25,2% en dehors de la mesure (-8,3 points). A l'inverse, la part des jeunes est de 6,4% dans la population RSA contre 18,5% dans la population hors RSA malgré l'assouplissement des règles.

Répartition des bénéficiaires par sexe – Mars 2011



Poids des bénéficiaires RSA par tranche d'âge



Poids des bénéficiaires par niveau de formation et de qualification – Catégories ABC

	Hors RSA	RSA
NIV I/II	6.4%	4.8%
NIV III	10.8%	6.7%
NIV IV	21.4%	14.8%
NIV V	46.4%	51.6%
NIV V bis	6.2%	8.9%
NIV VI	8.8%	13.2%

	Hors RSA	RSA
Ouvrier non qualifié	2.0%	3.2%
Ouvriers spécialisés ou qualifiés	24.7%	25.2%
Employés non qualifiés	18.0%	26.8%
Employés qualifiés	44.3%	39.1%
Cadres techniciens, agents de maîtrise	11.0%	5.8%

51,6% des bénéficiaires du RSA sont d'un niveau BEP-CAP. Viennent ensuite les demandeurs de niveaux BAC (14,8%) et les demandeurs n'ayant pas dépassé le niveau 3ème (13,2%).

En affinant l'analyse, un constat se dégage. Les niveaux de formation élevés permettent de limiter le recours au dispositif. Le différentiel entre la part du niveau de formation dans la population RSA et hors RSA est négatif à partir du niveau IV. Les bacheliers enregistrent l'écart le plus important (-6,6 points). A l'inverse les sans diplômes ou détenteurs du brevet des collèges voient leur part quasiment doubler dans la population RSA (13,2% contre 8,8%).

39,1% des bénéficiaires RSA sont employés qualifiés. Viennent ensuite les employés non qualifiés (26,8%) et les ouvriers spécialisés ou qualifiés (25,2%).

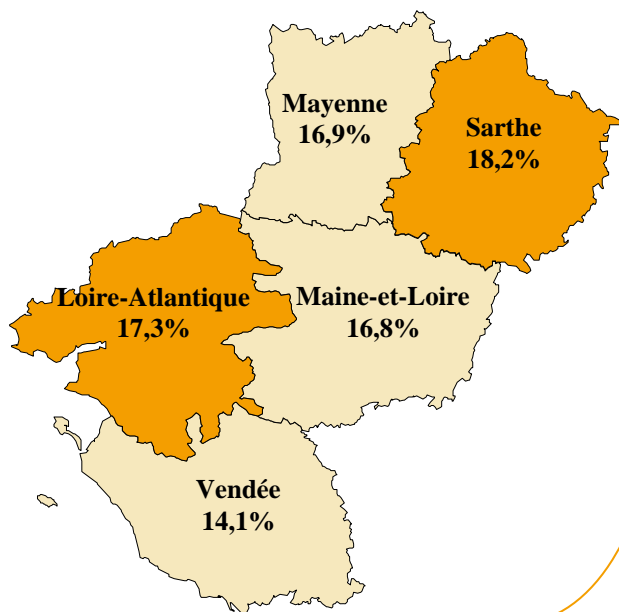
En termes de qualification, les différentiels sont également importants et deux groupes se distinguent. Un premier groupe de fonctions qualifiées possède une représentation plus faible dans la population RSA. C'est le cas des cadres, techniciens et agents de maîtrise (-5,2 points), les employés qualifiés (-5,2 points). A l'inverse, la faible qualification est un facteur déterminant dans la population RSA. Les employés non qualifiés ont une part de 8,8 points supérieurs dans la population RSA. Les ouvriers non qualifiés voient leur part progresser de 1,2 point entre les deux populations. Les ouvriers spécialisés ou qualifiés font exception et possèdent un différentiel positif (+0,5% dans la population RSA).

Les 15 métiers les plus recherchés par les bénéficiaires RSA (Mars 2011)

ROME	Bénéf RSA	Rang pop hors RSA
K2204 Nettoyage de locaux	414	2
K1304 Services domestiques	324	3
K1303 Assistance auprès d'enfants	201	1
D1214 Vente en habillement et accessoires de la personne	168	6
H3302 Opérations manuelles d'assemblage, tri ou emballage	142	4
A1203 Entretien des espaces verts	132	11
N1105 Manutention manuelle de charges	132	18
D1505 Personnel de caisse	119	19
K1302 Assistance auprès d'adultes	115	8
N1103 Magasinage et préparation de commandes	115	7
D1507 Mise en rayon libre-service	114	10
M1607 Secrétariat	111	5
I1203 Maintenance des bâtiments et des locaux	100	25
N4105 Conduite et livraison par tournées sur courte distance	96	17
D1106 Vente en alimentation	92	9

En lien avec les caractéristiques de la population RSA, plusieurs métiers se détachent. Parmi les plus recherchés, le nettoyage de locaux se positionne en tête avec plus de 400 bénéficiaires, soit 7,9% de la population totale RSA. Viennent ensuite les services domestiques avec plus de 300 demandeurs (6,2%) et enfin l'assistance auprès d'enfants (3,8%) avec plus de 200 bénéficiaires en recherche. En comparaison avec la structure de la DEFM hors RSA, la hiérarchie des métiers est bousculée. L'entretien des espaces verts et la vente en habillement et accessoires de la personne semblent être privilégiés dans la recherche d'emploi des bénéficiaires RSA. D'autres métiers font une apparition dans les 15 premiers métiers convoités. C'est le cas de la conduite et livraison par tournées sur courte distance (17^{ème} rang hors RSA), la manutention manuelle de charges (18^{ème} rang hors RSA), le personnel de caisse (19^{ème} rang hors RSA) ou la maintenance des bâtiments et des locaux (25^{ème} rang Hors RSA).

Poids des bénéficiaires RSA par département



Le poids des bénéficiaires RSA est différent d'un département à l'autre. Dans un premier groupe, la Vendée et la Loire-Atlantique ont les parts les plus élevées avec plus de 17,0% de bénéficiaires RSA sur leurs sols. Le Maine-et-Loire et la Mayenne affichent des parts respectives de 16,8% et 16,9%. La Vendée est nettement détachée et s'impose comme le département qui bénéficie le moins de la mesure (14,1%).

Ces disparités sont amplifiées quand on affine les résultats par bassin. Les grandes métropoles régionales ont des taux de bénéficiaires RSA très élevés. C'est le cas de Nantes (20,3%), d'Angers (19,7%), du Mans (20,8%) ou encore de Laval (18,1%). Parmi les bassins ruraux, Fontenay-le-Comte et Vendée sont les plus touchés (respectivement 16,6% et 15,9%). La Roche-sur-Yon est le seul bassin important à être inférieur au seuil régional (16,8%). Autre grand pôle démographique, le bassin de Saint-Nazaire affiche une part de bénéficiaires RSA de 16,9%.

Cependant le poids des bénéficiaires RSA dans les bassins ruraux n'est pas uniforme. Beaupréau connaît le taux le plus faible avec 8,5% de bénéficiaires RSA contre 16,6% pour Fontenay-le-Comte.

La Vendée est le seul département à avoir tous ses bassins en dessous du seuil régional.

Poids des bénéficiaires RSA par bassin

