



Le Marché du Travail : Synthèse

SARTHE

Document Mensuel

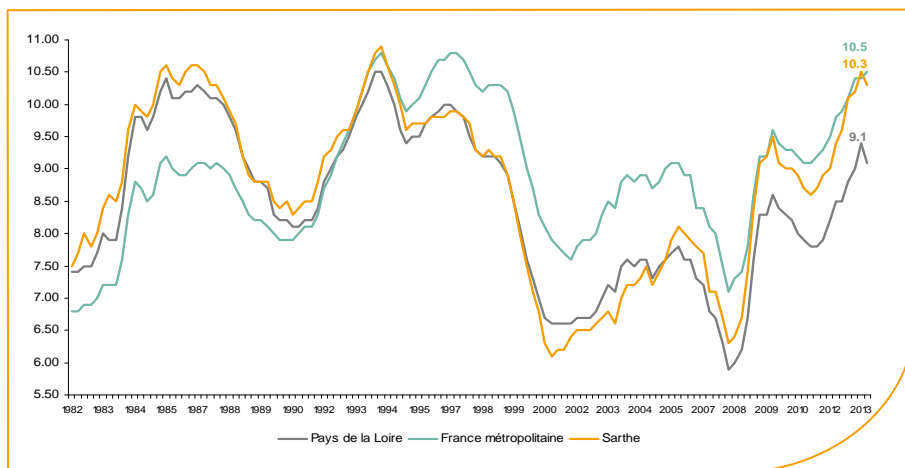
Situation au 31/01/2014



Libre de diffusion sous réserve de mention de la source « Pôle emploi Pays de la Loire »

Le taux de chômage

Au troisième trimestre 2013, avec **10.3%** de la population active, le taux de chômage du département de la Sarthe affiche une valeur supérieure à celle enregistrée au niveau régional (**9,1%**) mais inférieure au niveau national (**10,5%**). En un an, le taux de chômage a augmenté de **0,7 point** sur le département, soit une situation moins favorable que celle de la région des Pays de la Loire et de la France métropolitaine (**+0,6 point**).



Source : INSEE

Faits marquants :

L'évolution annuelle du nombre de demandeurs d'emploi de catégorie A est de **+3,5%** à fin janvier 2014.

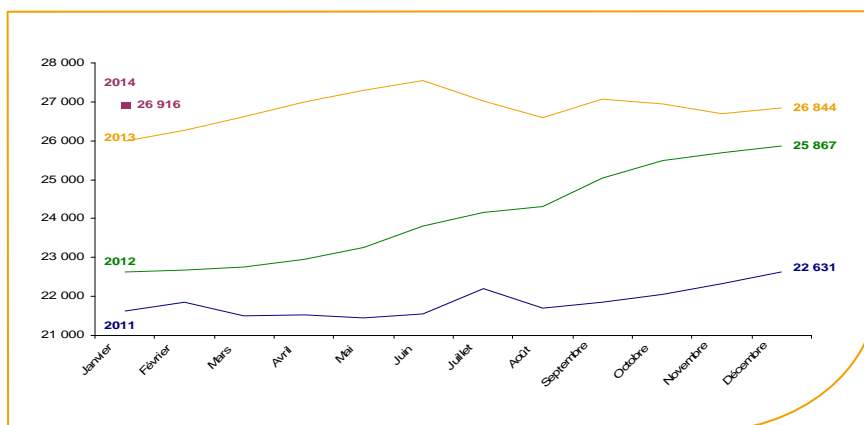
Les demandeurs d'emploi en longue durée, qui représentent **37,8%** des demandeurs d'emploi, sont plus affectés par cette situation (**+19,5%** de progression annuelle).

45 146 demandeurs d'emploi (catégories A, B et C) en données CVS sont comptabilisés à fin janvier sur le département de la Sarthe, soit **5%** de plus qu'en janvier 2013.

Au cours des douze derniers mois, Pôle emploi a recueilli **20 861** offres d'emploi sur le département soit une baisse de **4,4%** en évolution annuelle.

Evolution de la demande d'emploi fin de mois de catégorie A (CVS)

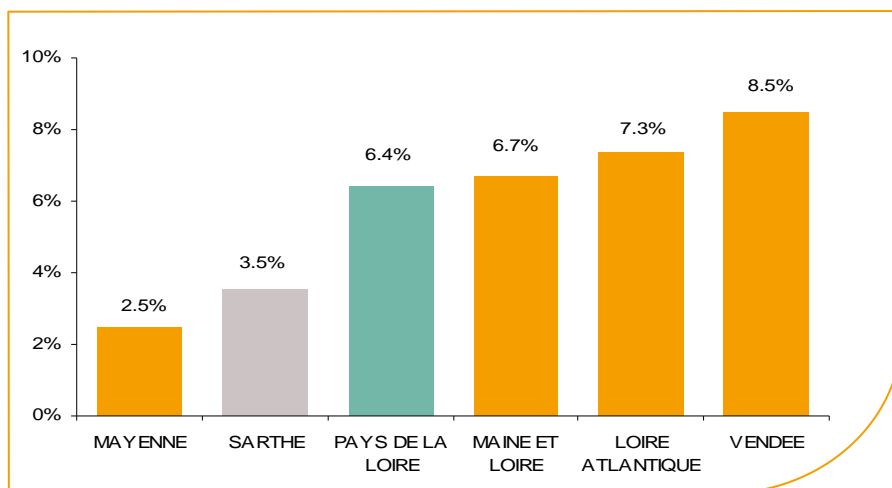
En janvier 2014, sur le département de la Sarthe, la demande d'emploi de catégorie A se chiffre à **26 916** personnes. Elle augmente de **0,3%** par rapport à décembre 2013.



Source : Direccte et Pôle Emploi

La demande d'emploi en fin de mois (CVS)

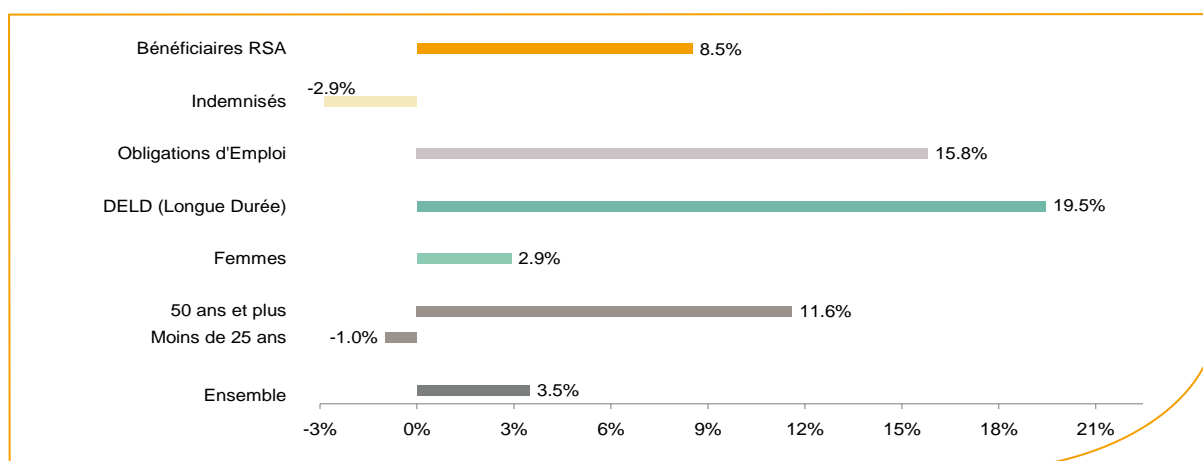
Fin janvier 2014, le nombre de demandeurs d'emploi de catégorie A affiche une évolution annuelle de **+3,5%** comparativement à janvier 2013. Cette évolution est plus favorable que celle affichée par la région des Pays de la Loire (**+6,4%**).



Source : Direccte et Pôle Emploi

En ajoutant à la catégorie A, les demandeurs d'emploi recensés en catégorie B et ceux en catégorie C, le nombre de demandeurs d'emploi se chiffre à **45 146** en données CVS sur le département soit une progression de **+5%** par rapport à janvier 2013.

Evolution de la DEFM de catégorie A par population



Source : Pôle Emploi Persee

Même si l'évolution annuelle de la demande d'emploi de catégorie A s'établit à **+3,5%** en janvier 2014, certaines catégories de population apparaissent plus fragilisées. C'est le cas des demandeurs d'emploi de longue durée, des demandeurs en obligations d'emploi et des demandeurs d'emploi de 50 ans et plus. En un an, leurs volumes ont progressé respectivement de **19,5%**, **15,8%** et **11,6%**. A contrario, les demandeurs d'emploi de moins de 25 ans affichent une baisse de **-1%**.

Les 15 métiers les plus recherchés par les demandeurs d'emploi

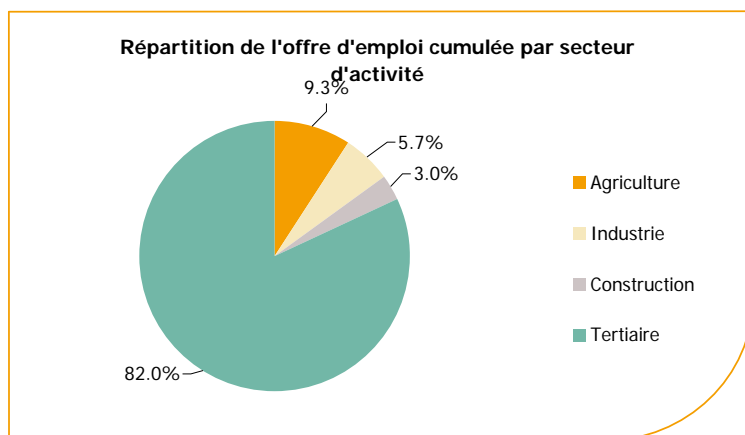
DEFM catégorie A	janvier 2014	Poids (métier / total des métiers)	Evolution annuelle
K1304 Services domestiques	1 071	3.7%	3.8%
K2204 Nettoyage de locaux	1 002	3.5%	4.5%
K1303 Assistance auprès d'enfants	953	3.3%	11.1%
N1103 Magasinage et préparation de commandes	868	3.0%	7.0%
H3302 Opérations manuelles d'assemblage, tri ou emballage	763	2.6%	-9.8%
D1214 Vente en habillement et accessoires de la personne	688	2.4%	8.0%
A1203 Entretien des espaces verts	679	2.4%	6.3%
D1507 Mise en rayon libre-service	598	2.1%	2.2%
M1607 Secrétariat	530	1.8%	-8.3%
K1302 Assistance auprès d'adultes	530	1.8%	16.7%
N1105 Manutention manuelle de charges	493	1.7%	-5.9%
H2909 Montage-assemblage mécanique	481	1.7%	-17.6%
F1606 Peinture en bâtiment	471	1.6%	-0.2%
D1505 Personnel de caisse	462	1.6%	8.2%
N4105 Conduite et livraison par tournées sur courte distance	447	1.5%	10.4%

Source : Pôle Emploi Persee

A fin janvier 2014, les métiers les plus recherchés par les demandeurs d'emploi se trouvent dans le secteur « Services à la personne et à la collectivité » avec les métiers « Services domestiques » (1 071 demandeurs, +3,8%), « Nettoyage de locaux » (1 002 demandeurs, +4,5%), « Assistance auprès d'enfants » (953 demandeurs, +11,1%) et dans le secteur « Transport et logistique » pour les métiers « Magasinage et préparation de commandes » (868 demandeurs, +7%), « Manutention manuelle de charges » (493 demandeurs, -5,9%) et « Conduite et livraison par tournées sur courte distance » (447 demandeurs, +10,4%). Vient ensuite le secteur « Commerce, vente et grande distribution » avec les métiers « Vente en habillement et accessoires de la personne » (688 demandeurs, +8%), « Mise en rayon libre-service » (598 demandeurs, +2,2%) et « Personnel de caisse » (462 demandeurs, +8,2%).

Les offres d'emploi enregistrées (OEE) par secteur d'activité et par contrat de travail

REPARTITION DE L'OFFRE D'EMPLOI PAR SECTEUR D'ACTIVITE



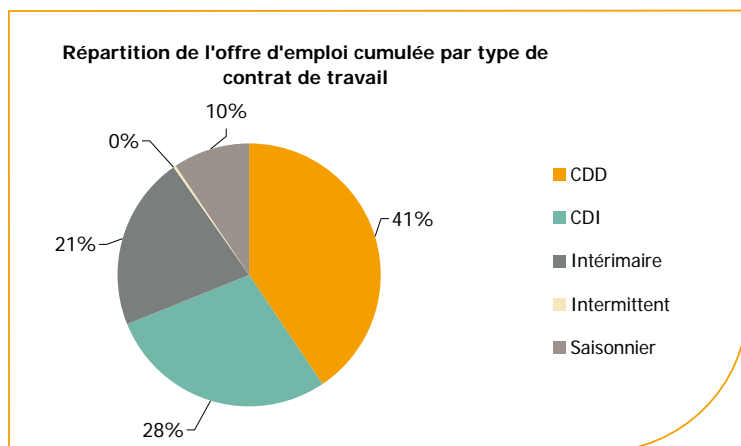
Secteurs	Cumul 12 mois	Evol. Annuelle Cumulée
Agriculture	1 936	7.3%
Industrie	1 187	-22.4%
Construction	630	-25.8%
Tertiaire	17 108	-2.9%
TOTAL	20 861	-4.4%

Source : Pôle Emploi Persee

Sur un an, de février 2013 à janvier 2014, Pôle emploi a recueilli 20 861 offres d'emploi sur le département de la Sarthe soit 4,4% de moins qu'au cours des douze mois précédents. 82% de ces offres sont issues du tertiaire (17 108 offres) et enregistrent une baisse de 2,9%. Excepté le secteur de l'agriculture qui affiche une hausse de 7,3% du volume des offres, les autres secteurs affichent une évolution annuelle en forte baisse.

A noter : les offres d'emploi intérimaire sont concentrées dans le tertiaire.

REPARTITION DE L'OFFRE D'EMPLOI PAR TYPE DE CONTRAT DE TRAVAIL



Contrats	Cumul 12 mois	Evol. Annuelle Cumulée
CDD	8 468	-22.5%
CDI	5 911	6.4%
Intérimaire	4 466	10.4%
Intermittent	20	-80.8%
Saisonnier	1 996	68.7%
TOTAL	20 861	-4.4%

Source : Pôle Emploi Persee

Au regard des types de contrat de travail, la hausse est plus prononcée du côté des offres d'emploi saisonnier (+68,7%). Les offres de type contrat à durée indéterminée enregistrent également une hausse en évolution annuelle (+6,4%) ainsi que les offres d'emploi intérimaire (+10,4%). A contrario, les offres d'emploi de type contrat à durée déterminée sont en forte baisse (-22,5%). Cette dernière typologie d'offres représente la plus importante part des offres avec 41%.

Les 15 métiers les plus recherchés par les employeurs

Offres d'Emploi Enregistrées	De février 2013 à janvier 2014	Poids (métier / total des métiers)	Evolution annuelle cumulée
K1303 Assistance auprès d'enfants	2 195	10.5%	373.1%
A1401 Aide agricole de production fruitière ou viticole	1 503	7.2%	30.7%
H3302 Opérations manuelles d'assemblage, tri ou emballage	698	3.3%	102.3%
N1103 Magasinage et préparation de commandes	511	2.4%	-41.5%
A1402 Aide agricole de production légumière ou végétale	473	2.3%	20.4%
K2204 Nettoyage de locaux	459	2.2%	-8.9%
H2102 Conduite d'équipement de production alimentaire	457	2.2%	60.9%
K1304 Services domestiques	384	1.8%	23.9%
G1602 Personnel de cuisine	365	1.7%	-11.8%
G1803 Service en restauration	354	1.7%	-32.1%
N4101 Conduite de transport de marchandises sur longue distance	336	1.6%	6.3%
M1607 Secrétariat	327	1.6%	119.5%
K1302 Assistance auprès d'adultes	305	1.5%	-22.4%
K2104 Éducation et surveillance au sein d'établissements d'enseignement	276	1.3%	47.6%
D1403 Relation commerciale auprès de particuliers	260	1.2%	-26.1%

Source : Pôle Emploi Persee

En cumul sur douze mois, les métiers les plus recherchés par les employeurs se trouvent en grande majorité dans ces trois secteurs :

- « Services à la personne et à la collectivité » avec les métiers « Assistance auprès d'enfants » (2 195 offres), « Nettoyage de locaux » (459 offres) et « Services domestiques » (384 offres) ;
- « Agriculture et pêche, espaces naturels et espaces verts, soins aux animaux » avec les métiers « Aide agricole de production fruitière ou viticole » (1 503 offres) et « Aide agricole de production légumière ou végétale » (473 offres) ;
- « Industrie » avec les métiers « Opérations manuelles d'assemblage, tri ou emballage » (698 offres) et « Conduite d'équipement de production alimentaire » (457 offres).

Directeur de publication :
Gwenaél PROUTEAU
Directeur de la rédaction :
Josette BARREAU
Conception et réalisation :
Service Statistiques, Etudes et
Evaluation – Catherine MOULIN,
Brigitte VIGOUROUX.

www.observatoire-emploi-paysdelaloire.fr

Le service Statistiques, Etudes et Evaluation est à votre disposition pour tout complément d'information
Contact : StatsPDL@pole-emploi.fr