



MAYENNE

ENQUETE BMO 2017

BASSIN DE MAYENNE



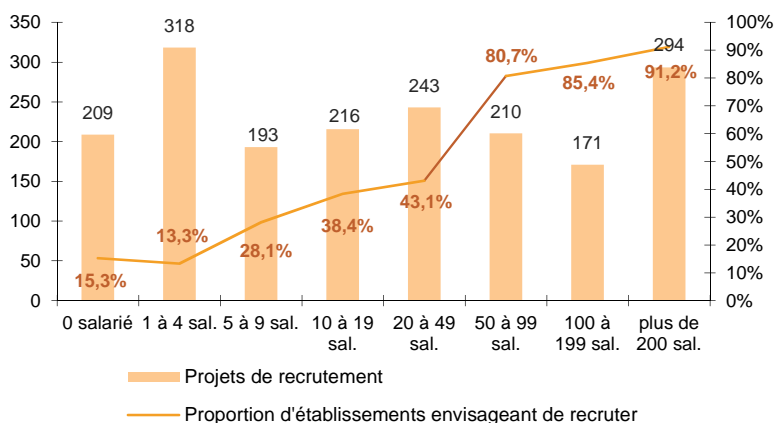
CHIFFRES CLES

	MAYENNE	EVOLUTION / 2016	MAYENNE	EVOLUTION / 2016
% D'ETABLISSEMENTS RECRUTEURS	20,1%	↗	20,7%	↗
PROJETS DE RECRUTEMENT ENREGISTRES	1 854	↗	7 416	↗
% DIFFICULTES DE RECRUTEMENT	40,0%	↗	38,4%	↗
POIDS DES PROJETS SAISONNIERS	33,4%	↗	37,2%	↗

LES SECTEURS QUI RECRUTENT

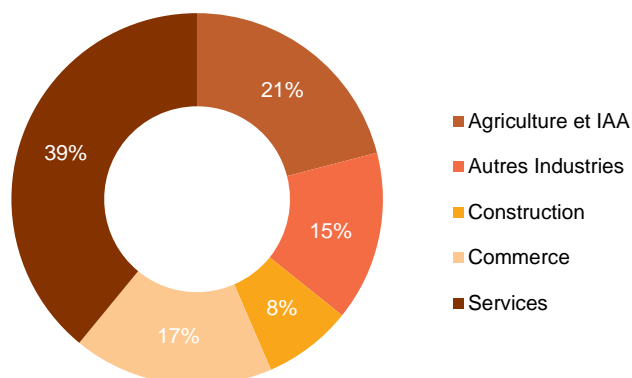
GRAPHIQUE 1

PROJETS DE RECRUTEMENT ET PROPORTION D'ETABLISSEMENTS RECRUTEURS PAR TAILLE D'ETABLISSEMENT



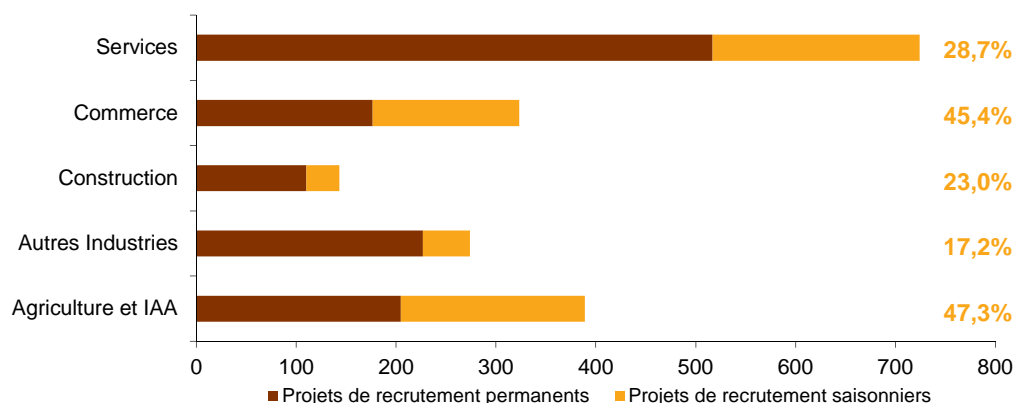
GRAPHIQUE 2

REPARTITION DES PROJETS DE RECRUTEMENT PAR SECTEUR D'ACTIVITE



GRAPHIQUE 3

POIDS DES PROJETS SAISONNIERS



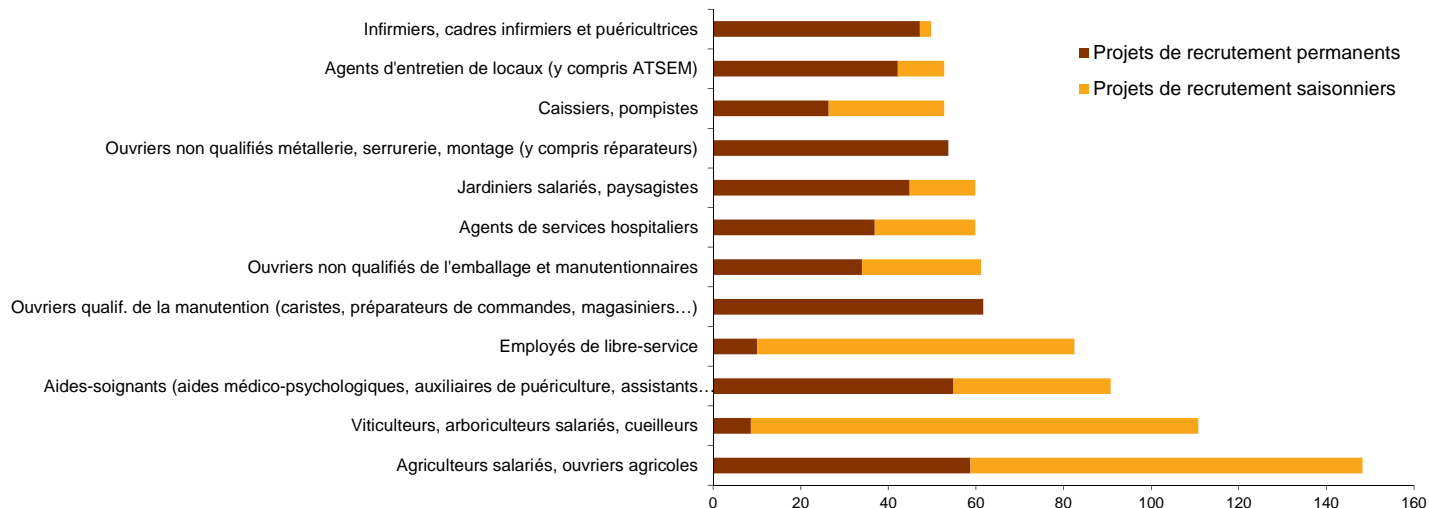
Cette étude résulte d'une enquête par questionnaires auto administrés en novembre et décembre 2016 auprès de l'ensemble des établissements (secteur privé, agricole, collectivités territoriales, fonction publique hospitalière) du bassin d'emploi.

L'enquête BMO comptabilise les projets de recrutement (créations ou renouvellement de postes) déclarés par les employeurs et non les flux d'emploi, mesurés postérieurement. Autrement dit, l'indicateur traduit les anticipations des entrepreneurs sur leurs perspectives d'embauche pour l'année à venir.

LES METIERS RECHERCHES

GRAPHIQUE 4

LES 12 METIERS LES PLUS RECHERCHES



LES METIERS EN TENSION

GRAPHIQUE 5

PROPORTION DE RECRUTEMENTS JUGES DIFFICILES PAR SECTEUR D'ACTIVITE

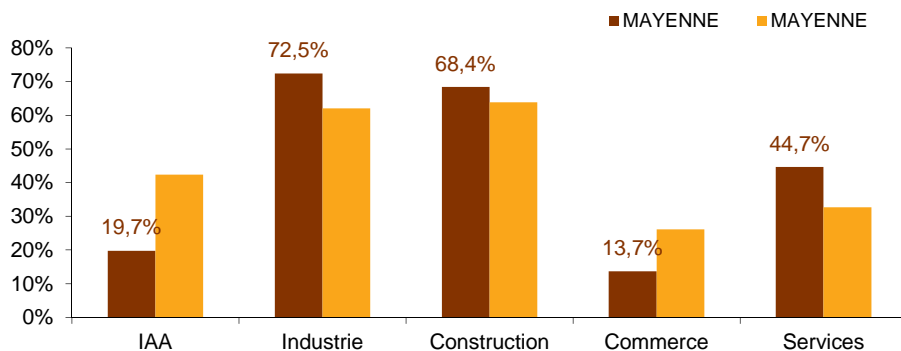


TABLEAU 1

LISTE DES METIERS LE PLUS SOUVENT ASSOCIES A DES DIFFICULTES DE RECRUTEMENT

Métier	Effectifs à recruter	Taux de tension	Poids des recrutements saisonniers
Ouvriers non qualifiés métallerie, serrurerie, montage (y compris réparateurs)	54	100,0%	0,0%
Ouvriers qualifiés du travail du bois et de l'ameublement	35	100,0%	0,0%
Menuisiers et ouvriers de l'agencement et de l'isolation	33	100,0%	75,0%
Maçons	31	100,0%	39,3%
Ouvriers non qualifiés du second œuvre du bâtiment	30	100,0%	0,0%
Monteurs, ajusteurs, contrôleurs et autres ouvriers qualifiés de la mécanique	23	100,0%	0,0%
Formateurs (y compris moniteurs d'auto-école)	29	85,9%	0,0%
Sportifs et animateurs sportifs	20	84,5%	69,0%
Jardiniers salariés, paysagistes	60	83,2%	25,1%
Ouvriers non qualifiés des industries agro-alimentaires	31	60,0%	28,0%
Techniciens et agents de maîtrise de la maintenance et de l'environnement	18	59,4%	0,0%
Ouvriers qualifiés travaillant par enlèvement de métal (moulistes, usineurs...)	21	57,1%	0,0%

* Uniquement sur les métiers qui recensent plus de 15 projets de recrutement du territoire

Rapport national, synthèses régionales, ... retrouvez toutes les informations sur l'enquête Besoins en Main d'Œuvre 2017 sur le site institutionnel de Pôle emploi www.bmo.pole-emploi.org.

Toutes les informations régionales sont également sur www.observatoire-emploi-paysdelaloire.fr.

Cette publication est la propriété de Pôle emploi Pays de la Loire. La mention de la source, à savoir Pôle emploi Pays de la Loire, doit être impérativement portée sur toute publication.

Contact : statspdl@pole-emploi.fr - www.observatoire-emploi-paysdelaloire.fr

Directeur de la publication :
Alain MAUNY – Laurence ROSSI

Directeur de la rédaction :
Josette BARREAUD

Conception et réalisation :
Linda LAUNAY