



# MARCHE DU TRAVAIL : SYNTHÈSE VENDEE

## SITUATION AU 30/09/2015

DOCUMENT MENSUEL - LIBRE DE DIFFUSION SOUS RESERVE DE MENTION DE LA SOURCE « POLE EMPLOI PAYS DE LA LOIRE »

### LE TAUX DE CHOMAGE

Au deuxième trimestre 2015, avec **8,5%** de la population active, le taux de chômage du département de la Vendée affiche une valeur inférieure à celle enregistrée au niveau régional (**8,9%**) et au niveau national (**10%**). En un an, le taux de chômage a augmenté de **0,2 point** sur le département, soit une situation plus favorable que celle de la région des Pays de la Loire et de la France métropolitaine (**+0,3 point**).

### L'ESSENTIEL

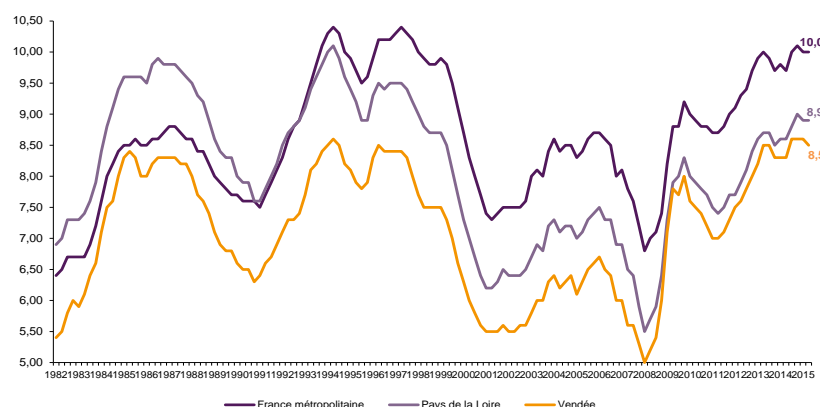
L'évolution annuelle du nombre de demandeurs d'emploi de catégorie A est de **+1,5%** à fin septembre 2015.

Les demandeurs d'emploi de longue durée, qui représentent **40%** des demandeurs d'emploi, sont plus affectés par cette situation (**+10,2%** de progression annuelle).

**53 126** demandeurs d'emploi (catégories A, B et C) en données CVS sont comptabilisés à fin septembre sur le département de la Vendée, soit **6,6%** de plus qu'en septembre 2014.

Au cours des douze derniers mois, Pôle emploi a recueilli **25 302** offres d'emploi soit une hausse de **4,7%** en évolution annuelle.

GRAPHIQUE 1

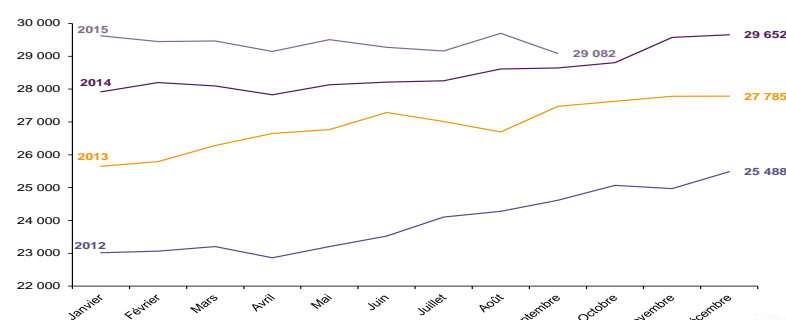


Source : INSEE

### EVOLUTION DE LA DEFM CAT A (CVS)

En septembre 2015, sur le département de la Vendée, la demande d'emploi de catégorie A se chiffre à **29 082** personnes. Elle est en baisse de **2,1%** par rapport à août 2015.

GRAPHIQUE 2



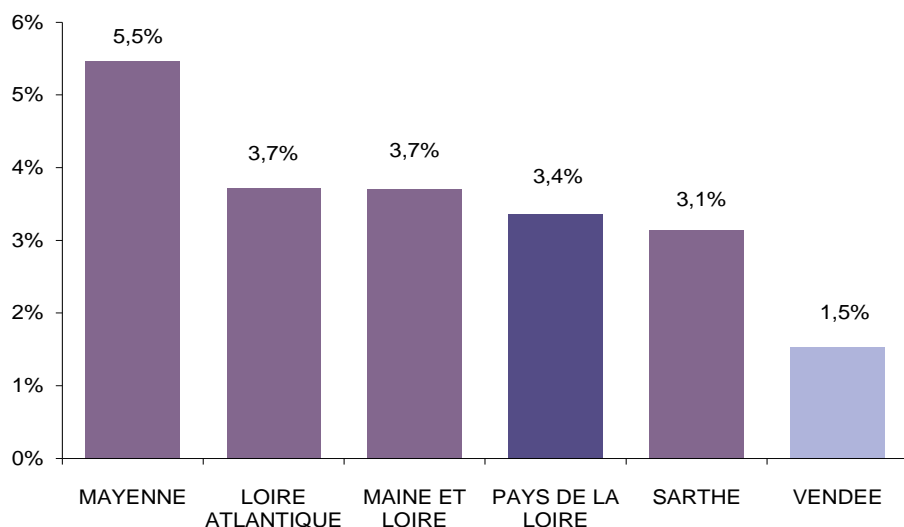
Source : Pôle Emploi



# LA DEMANDE D'EMPLOI EN FIN DE MOIS (CATEGORIE A - CVS)

Fin septembre 2015, le nombre des demandeurs d'emploi de catégorie A affiche une hausse de **+1,5%** en évolution annuelle comparativement à septembre 2014. Cette évolution est plus favorable que celle affichée par la région des Pays de la Loire (**3,4%**).

GRAPHIQUE 3

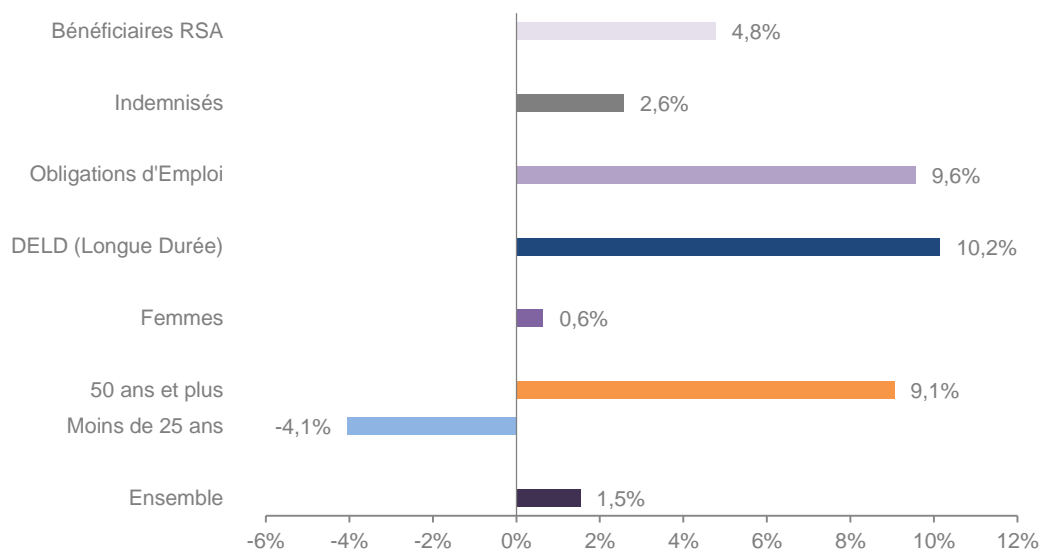


Source : Direccte et Pôle Emploi

En ajoutant à la catégorie A, les demandeurs d'emploi recensés en catégorie B et ceux en catégorie C, le nombre de demandeurs d'emploi se chiffre sur le département de la Vendée à **53 126** en données CVS, soit une progression de **+6,6%** par rapport à septembre 2014.

## EVOLUTION DE LA DEFM PAR POPULATION (CATEGORIE A)

GRAPHIQUE 4



Source : Pôle Emploi Persee

Même si l'évolution moyenne de la demande d'emploi de catégorie A s'établit à **+1,5%** en septembre 2015, certaines catégories de population apparaissent plus fragilisées. C'est le cas des demandeurs d'emploi de 50 ans et plus, des demandeurs en obligation d'emploi et des demandeurs d'emploi de longue durée. En un an, leurs volumes ont respectivement progressé de **9,1%**, **9,6%** et **10,2%**.

# LES 15 METIERS LES PLUS RECHERCHES PAR LES DEMANDEURS D'EMPLOI

DEFM catégorie A	septembre 2015	Poids (métier / total des métiers)	Evolution annuelle
K1303 Assistance auprès d'enfants	1 117	3,8%	-0,1%
K2204 Nettoyage de locaux	932	3,2%	4,3%
K1304 Services domestiques	763	2,6%	6,9%
D1214 Vente en habillement et accessoires de la personne	724	2,5%	-8,9%
M1607 Secrétariat	695	2,4%	11,4%
A1203 Entretien des espaces verts	665	2,3%	6,2%
H3302 Opérations manuelles d'assemblage, tri ou emballage	645	2,2%	4,5%
N1103 Magasinage et préparation de commandes	618	2,1%	3,5%
D1507 Mise en rayon libre-service	548	1,9%	6,6%
G1602 Personnel de cuisine	506	1,7%	6,3%
N1105 Manutention manuelle de charges	479	1,6%	6,7%
I1203 Maintenance des bâtiments et des locaux	477	1,6%	7,0%
D1106 Vente en alimentation	470	1,6%	5,4%
H2102 Conduite d'équipement de production alimentaire	455	1,6%	-1,5%
N4105 Conduite et livraison par tournées sur courte distance	441	1,5%	-2,0%

Source : Pôle Emploi Persee

A fin septembre 2015, les métiers les plus recherchés par les demandeurs d'emploi se trouvent principalement dans ces trois secteurs :

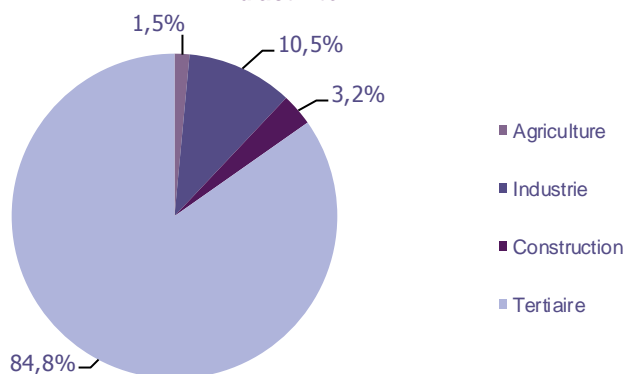
- « Services à la personne et à la collectivité » avec les métiers « Assistance auprès d'enfants » (1 117 demandeurs, -0,1%), « Nettoyage de locaux » (932 demandeurs, +4,3%) et « Services domestiques » (763 demandeurs, +6,9%) ;
- « Commerce, vente et grande distribution » avec les métiers « Vente en habillement et accessoires de la personne » (724 demandeurs, -8,9%) et « Mise en rayon libre-service » (548 demandeurs, +6,6%) ;
- « Transport et logistique » avec les métiers « Magasinage et préparation de commandes » (618 demandeurs, +3,5%), « Manutention manuelle de charges » (479 demandeurs, +6,7%) et « Conduite et livraison par tournées sur courte distance » (441 demandeurs, -2%).

## LES OFFRES D'EMPLOI ENREGISTREES (OEE) PAR SECTEUR D'ACTIVITE ET PAR CONTRAT DE TRAVAIL

### REPARTITION DE L'OFFRE D'EMPLOI PAR SECTEUR D'ACTIVITE

GRAPHIQUE 5

Répartition de l'offre d'emploi cumulée par secteur d'activité



Secteurs	Cumul 12 mois	Evol. Annuelle Cumulée
Agriculture	375	-43,4%
Industrie	2 669	5,8%
Construction	811	-7,5%
Tertiaire	21 447	6,6%
<b>TOTAL</b>	<b>25 302</b>	<b>4,7%</b>

Source : Pôle Emploi Persee

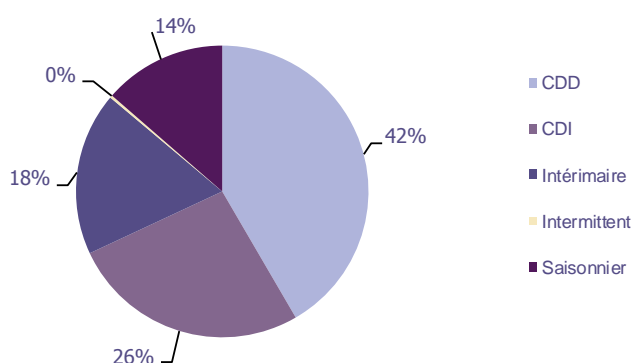
Sur un an, d'octobre 2014 à septembre 2015, Pôle emploi a recueilli **25 302** offres d'emploi sur le département de la Vendée, soit **4,7%** de plus qu'au cours des douze mois précédents. Près de **85%** de ces offres sont issues du tertiaire (**21 447** offres) et le volume de celles-ci augmente de **+6,6%**. La construction représente **3,2%**, l'agriculture **1,5%** et l'industrie **10,5%**.

A noter : les offres d'emploi intérimaire sont concentrées dans le tertiaire.

## REPARTITION DE L'OFFRE D'EMPLOI PAR TYPE DE CONTRAT DE TRAVAIL

GRAPHIQUE 6

Répartition de l'offre d'emploi cumulée par type de contrat de travail



Contrats	Cumul 12 mois	Evol. Annuelle Cumulée
CDD	10 529	-0,9%
CDI	6 686	16,3%
Intérimaire	4 576	12,8%
Intermittent	73	121,2%
Saisonnier	3 438	-7,5%
<b>TOTAL</b>	<b>25 302</b>	<b>4,7%</b>

Source : Pôle Emploi Persee

Au regard des types de contrat de travail, la hausse est plus prononcée du côté des offres d'emploi de type contrat à durée indéterminée (+16,3%) et des offres d'emploi intérimaire (+12,8%). A contrario, les offres d'emploi saisonnier sont en baisse de -7,5% en évolution annuelle ainsi que les offres d'emploi de type contrat à durée déterminée (-0,9%). Cette dernière typologie d'offres représente la plus importante part des offres avec 42%.

## LES 15 METIERS LES PLUS RECHERCHES PAR LES EMPLOYEURS

Offres d'Emploi Enregistrées	De octobre 2014 à septembre 2015	Poids (métier / total des métiers)	Evolution annuelle cumulée
G1602 Personnel de cuisine	980	3,9%	0,5%
G1803 Service en restauration	830	3,3%	-8,1%
H2102 Conduite d'équipement de production alimentaire	788	3,1%	4,5%
C1504 Transaction immobilière	737	2,9%	1742,5%
K2204 Nettoyage de locaux	719	2,8%	9,1%
N1103 Magasinage et préparation de commandes	579	2,3%	48,8%
N4101 Conduite de transport de marchandises sur longue distance	510	2,0%	5,8%
G1603 Personnel polyvalent en restauration	471	1,9%	-16,6%
K1303 Assistance auprès d'enfants	384	1,5%	28,9%
H2903 Conduite d'équipement d'usinage	367	1,5%	31,5%
K1304 Services domestiques	359	1,4%	-8,9%
I1304 Installation et maintenance d'équipements industriels et d'exploitation	346	1,4%	1,8%
G1203 Animation de loisirs auprès d'enfants ou d'adolescents	345	1,4%	-23,0%
D1507 Mise en rayon libre-service	340	1,3%	-1,4%
G1204 Éducation en activités sportives	339	1,3%	10,8%

Source : Pôle Emploi Persee

En cumul sur douze mois, les métiers les plus recherchés par les employeurs se trouvent en grande majorité dans ces trois secteurs :

- « Hôtellerie-restauration, tourisme, loisirs et animation » avec les métiers « Personnel de cuisine » (980 offres), « Service en restauration » (830 offres) et « Personnel polyvalent en restauration » (471 offres) ;
- « Services à la personne et à la collectivité » avec les métiers « Nettoyage de locaux » (719 offres), « Assistance auprès d'enfants » (384 offres) et « Services domestiques » (359 offres) ;
- « Industrie » avec les métiers « Conduite d'équipement de production alimentaire » (788 offres) et « Conduite d'équipement d'usinage » (367 offres).

### Statistiques et Indicateurs

Directeur de la publication ad-intérim : Alain MAUNY

Directeur de la rédaction : Josette BARREAUD

Conception et réalisation : Service SEE – Brigitte VIGOUROUX

Catherine MOULIN - DORNIC

Contact : [statsPDL@pole-emploi.fr](mailto:statsPDL@pole-emploi.fr)

[www.observatoire-emploi-paysdelaloire.fr](http://www.observatoire-emploi-paysdelaloire.fr)

SERVICE ETUDES ET EVALUATION – POLE EMPLOI PAYS DE LA LOIRE