



# Le Marché du Travail : Synthèse

## VENDÉE

Document Mensuel

Situation au 31/03/2013



Libre de diffusion sous réserve de mention de la source « Pôle emploi Pays de la Loire »

### Le taux de chômage

Au quatrième trimestre 2012, avec **8,5%** de la population active, le taux de chômage du département de la Vendée affiche une valeur inférieure à celle enregistrée au niveau régional (**9%**) et au niveau national (**10,2%**). En un an, le taux de chômage a progressé de **0,8 point** sur le département, soit une situation plus favorable que celle de la région des Pays de la Loire (**+0,9 point**) et identique à celle de la France métropolitaine.



Source : INSEE

### Faits marquants :

L'évolution annuelle du nombre de demandeurs d'emploi de catégorie A est de **+13,3%** à fin mars 2013.

Les demandeurs d'emploi de 50 ans et plus, qui représentent **23,9%** des demandeurs d'emploi, sont plus affectés par cette situation (**+15,4%** de progression annuelle).

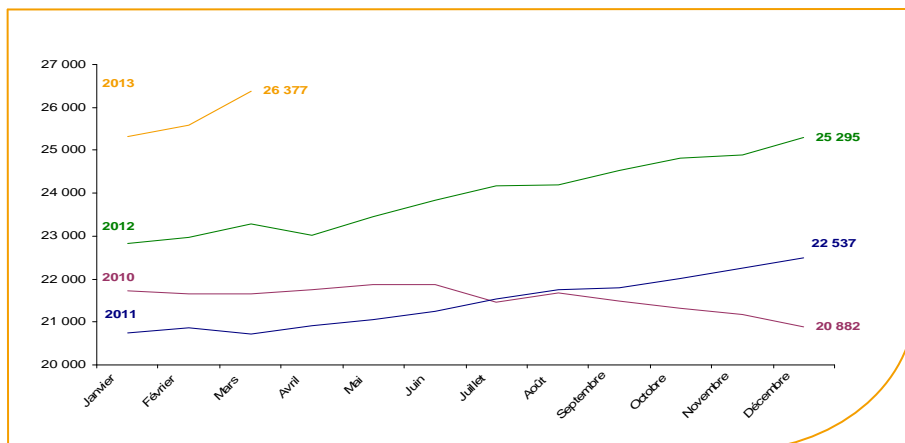
**44 944** demandeurs d'emploi catégories (A, B et C) en données CVS sont comptabilisés à fin mars sur le département de la Vendée, soit **11,5%** de plus qu'en mars 2012.

Au cours des douze derniers mois, Pôle emploi a recueilli **25 907** offres d'emploi sur le département soit une baisse de **15,8%** en évolution annuelle.

**A compter de janvier 2013, les statistiques de demandeurs d'emploi par âge sont établies selon l'âge en fin de mois, et non plus l'âge au 31 décembre. Cette modification, sans impact sur le nombre total de demandeurs d'emploi, modifie les séries par tranche d'âge.**

### Evolution de la demande d'emploi fin de mois de catégorie A (CVS)

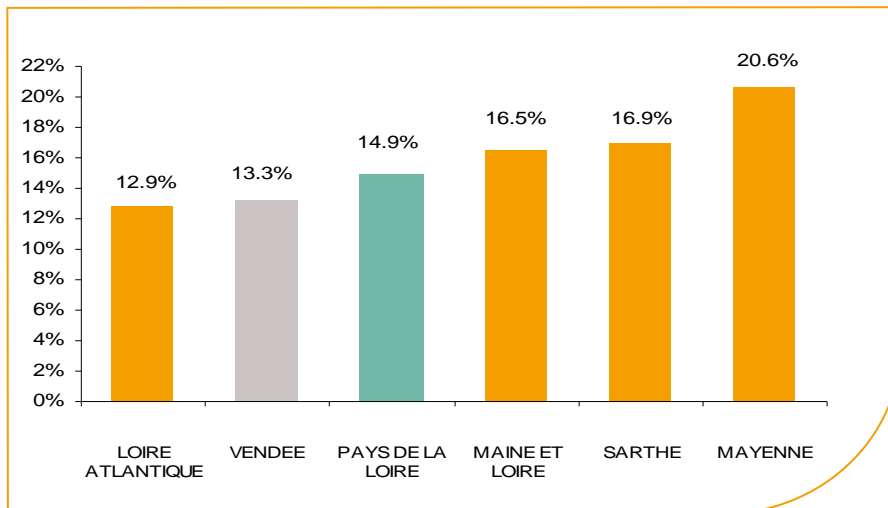
En mars 2013, sur le département de la Vendée, la demande d'emploi de catégorie A se chiffre à **26 377** personnes. Elle est en hausse de **3,1%** par rapport à février 2013.



Source : Direccte et Pôle Emploi

## La demande d'emploi en fin de mois (CVS)

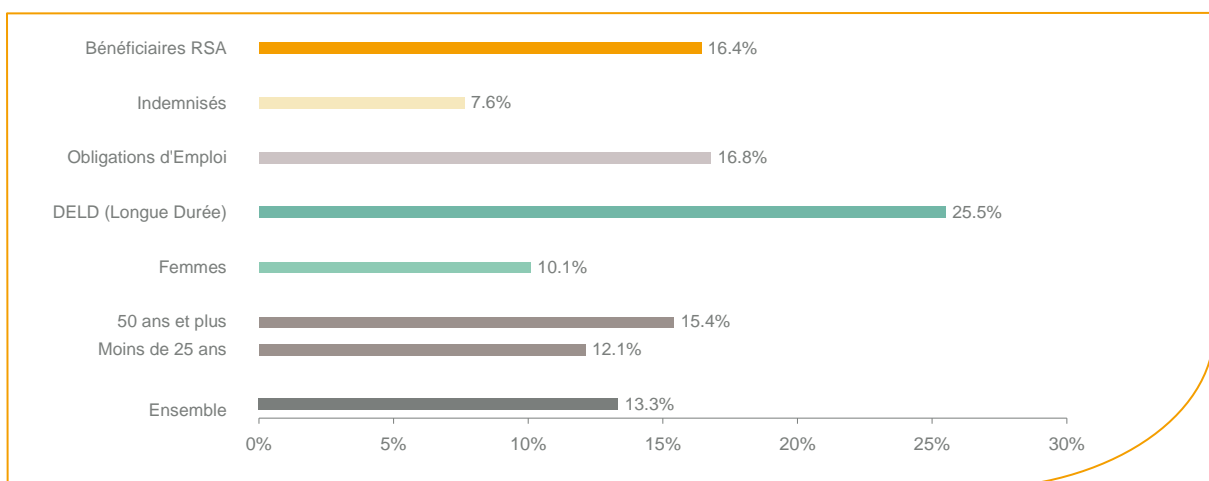
Fin mars 2013, le nombre de demandeurs d'emploi de catégorie A affiche une évolution annuelle de **+13,3%** comparativement à mars 2012. Cette évolution est plus favorable que celle affichée par la région des Pays de la Loire (**+14,9%**).



Source : Direccte et Pôle Emploi

En ajoutant à la catégorie A, les demandeurs d'emploi recensés en catégorie B et ceux en catégorie C, le nombre de demandeurs d'emploi se chiffre sur le département de la Vendée à **44 944** en données CVS, soit une progression de **+11,5%** par rapport à mars 2012.

## Evolution de la DEFM de catégorie A par population



Source : Pôle Emploi Persee

Même si l'évolution annuelle de la demande d'emploi de catégorie A est de **+13,3%** en mars 2013, certaines catégories de population apparaissent plus fragilisées. C'est le cas des demandeurs d'emploi en longue durée, des demandeurs en obligations d'emploi et des demandeurs d'emploi de 50 ans et plus. En un an, leurs volumes ont progressé respectivement de **25,5%**, **16,8%** et **15,4%**. Tous les publics sont touchés, y compris les moins de 25 ans qui affichent une hausse de **+12,1%**.

## Les 15 métiers les plus recherchés par les demandeurs d'emploi

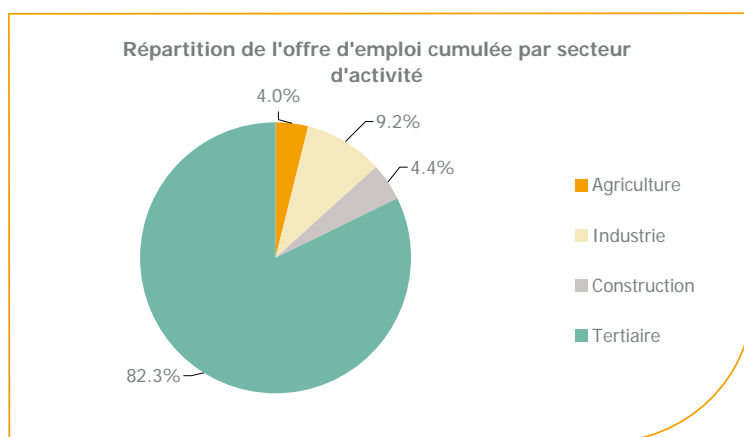
DEFM catégorie A	mars 2013	Poids (métier / total des métiers)	Evolution annuelle
K2204 Nettoyage de locaux	894	3.4%	1.5%
K1303 Assistance auprès d'enfants	852	3.2%	9.8%
D1214 Vente en habillement et accessoires de la personne	815	3.1%	5.2%
K1304 Services domestiques	680	2.6%	11.3%
H3302 Opérations manuelles d'assemblage, tri ou emballage	667	2.5%	6.7%
M1607 Secrétariat	655	2.5%	6.0%
N1103 Magasinage et préparation de commandes	610	2.3%	16.9%
A1203 Entretien des espaces verts	568	2.1%	22.2%
D1507 Mise en rayon libre-service	527	2.0%	15.8%
D1106 Vente en alimentation	503	1.9%	16.7%
N1105 Manutention manuelle de charges	487	1.8%	13.5%
G1602 Personnel de cuisine	458	1.7%	25.5%
N4105 Conduite et livraison par tournées sur courte distance	435	1.6%	9.6%
H2102 Conduite d'équipement de production alimentaire	416	1.6%	4.0%
G1803 Service en restauration	402	1.5%	2.0%

Source : Pôle Emploi Persee

A fin mars 2013, les métiers les plus recherchés par les demandeurs d'emploi se trouvent dans le secteur « Services à la personne et à la collectivité » avec les métiers « Nettoyage de locaux » (894 demandeurs, +1,5%), « Assistance auprès d'enfants » (852 demandeurs, +9,8%), « Services domestiques » (680 demandeurs, +11,3%) et dans le secteur « Commerce, vente et grande distribution » avec les métiers « Vente en habillement et accessoires de la personne » (815 demandeurs, +5,2%), « Mise en rayon libre-service » (527 demandeurs, +15,8%) et « Vente en alimentation » (503 demandeurs, +16,7%). Vient ensuite le secteur « Transport et logistique » pour les métiers « Magasinage et préparation de commandes » (610 demandeurs, +16,9%) et « Manutention manuelle de charges » (487 demandeurs, +13,5%).

## Les offres d'emploi enregistrées (OEE) par secteur d'activité et par contrat de travail

### REPARTITION DE L'OFFRE D'EMPLOI PAR SECTEUR D'ACTIVITE



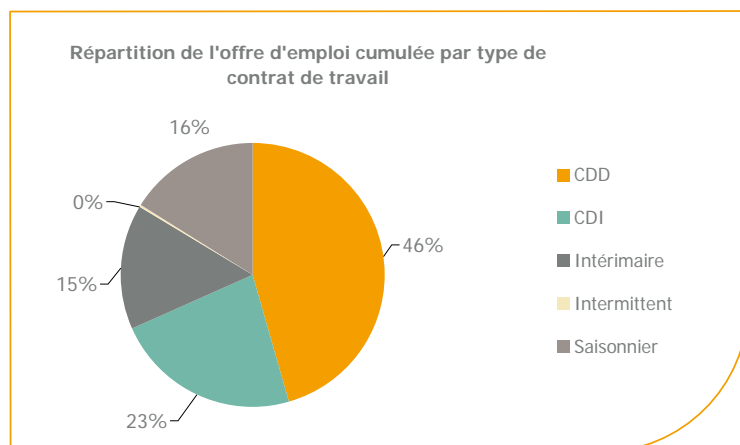
Secteurs	Cumul 12 mois	Evol. Annuelle Cumulée
Agriculture	1 042	-35.3%
Industrie	2 389	-31.5%
Construction	1 144	-34.5%
Tertiaire	21 332	-10.8%
<b>TOTAL</b>	<b>25 907</b>	<b>-15.8%</b>

Source : Pôle Emploi Persee

Sur un an, d'avril 2012 à mars 2013, Pôle emploi a recueilli **25 907** offres d'emploi sur le département de la Vendée soit **15,8%** de moins qu'au cours des douze mois précédents. Plus de **82%** de ces offres sont issues du tertiaire (**21 332** offres) et le volume de celles-ci diminue de **10,8%**. **4%** viennent de l'agriculture, la construction représente **4,4%** et l'industrie **9,2%**.

A noter : les offres d'emploi intérimaire sont concentrées dans le tertiaire.

## RÉPARTITION DE L'OFFRE D'EMPLOI PAR TYPE DE CONTRAT DE TRAVAIL



Contrats	Cumul 12 mois	Evol. Annuelle Cumulée
CDD	11 834	-14.8%
CDI	5 895	-23.1%
Intérimaire	3 962	-13.6%
Intermittent	36	16.1%
Saisonnier	4 180	-9.2%
<b>TOTAL</b>	<b>25 907</b>	<b>-15.8%</b>

Source : Pôle Emploi Persee

Au regard des types de contrat de travail, la baisse est plus prononcée du côté des offres d'emploi de type contrat à durée indéterminée avec une évolution annuelle de **-23,1%**. Les offres d'emploi de type contrat à durée déterminée et les offres d'emploi intérimaire affichent également une baisse de **-14,8%** et **-13,6%**. Les offres d'emploi saisonnier affichent une baisse plus modérée de **-9,2%**. Les offres d'emploi de type contrat à durée déterminée représentent la plus importante part des offres avec **46%**.

### Les 15 métiers les plus recherchés par les employeurs

Offres d'Emploi Enregistrées	De avril 2012 à mars 2013	Poids (métier / total des métiers)	Evolution annuelle cumulée
E1304 Façonnage et routage	1 363	5.3%	1670.1%
K2204 Nettoyage de locaux	1 049	4.1%	-3.8%
G1803 Service en restauration	990	3.8%	-19.6%
G1602 Personnel de cuisine	986	3.8%	-16.5%
G1603 Personnel polyvalent en restauration	525	2.0%	-13.2%
A1401 Aide agricole de production fruitière ou viticole	497	1.9%	-40.3%
N4101 Conduite de transport de marchandises sur longue distance	440	1.7%	-23.3%
G1203 Animation de loisirs auprès d'enfants ou d'adolescents	419	1.6%	-2.1%
D1106 Vente en alimentation	395	1.5%	-14.3%
D1507 Mise en rayon libre-service	390	1.5%	-22.2%
N1103 Magasinage et préparation de commandes	386	1.5%	-34.5%
A1414 Horticulture et maraîchage	376	1.5%	93.8%
A1203 Entretien des espaces verts	370	1.4%	3.1%
D1214 Vente en habillement et accessoires de la personne	363	1.4%	-18.6%
F1703 Maçonnerie	357	1.4%	-24.8%

Source : Pôle Emploi Persee

En cumul sur douze mois, les métiers les plus recherchés par les employeurs se trouvent en grande majorité dans ces trois secteurs :

- « Hôtellerie-restauration, tourisme, loisirs et animation » avec les métiers « Service en restauration » (**990** offres), « Personnel de cuisine » (**986** offres) et « Personnel polyvalent en restauration » (**525** offres) ;
- « Communication, média et multimédia » avec le métier « Façonnage et routage » (**1 363** offres) ;
- « Agriculture et pêche, espaces naturels et espaces verts, soins aux animaux » avec les métiers « Aide agricole de production fruitière ou viticole » (**497** offres), « Horticulture et maraîchage » (**376** offres) et « Entretien des espaces verts » (**370** offres).

[www.observatoire-emploi-paysdelaloire.fr](http://www.observatoire-emploi-paysdelaloire.fr)

Le service Statistiques, Etudes et Evaluation est à votre disposition pour tout complément d'information

Contact : StatsPDL@pole-emploi.fr

Directeur de publication :  
Gwénaél PROUTEAU

Directeur de la rédaction :  
Hervé BONNET

Conception et réalisation :

Service Statistiques, Etudes et  
Evaluation – Catherine MOULIN,  
Brigitte VIGOUROUX.