



# MARCHE DU TRAVAIL : SYNTHÈSE MAINE ET LOIRE SITUATION AU 31/07/2016

DOCUMENT MENSUEL - LIBRE DE DIFFUSION SOUS RESERVE DE MENTION DE LA SOURCE « POLE EMPLOI PAYS DE LA LOIRE »

## LE TAUX DE CHOMAGE

Au premier trimestre 2016, avec **9,5%** de la population active, le taux de chômage du département du Maine et Loire affiche une valeur supérieure à celle enregistrée au niveau régional (**8,8%**) mais inférieure à celle du niveau national (**9,9%**). En un an, le taux de chômage diminue de **0,1 point** sur le département, soit une situation moins favorable que celle de la région des Pays de la Loire (**-0,2 point**) mais identique à celle de la France métropolitaine.

### L'ESSENTIEL

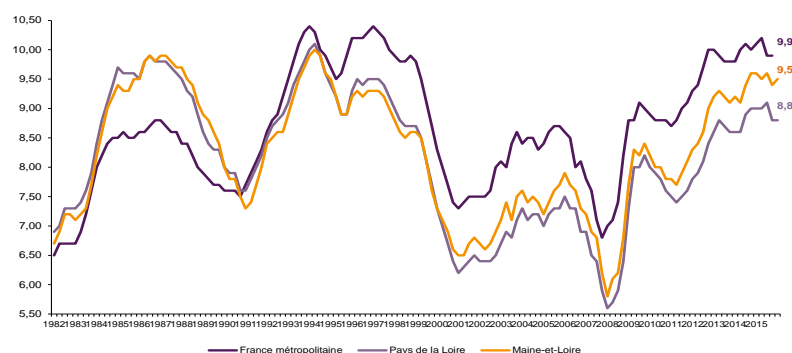
L'évolution annuelle du nombre de demandeurs d'emploi de catégorie A est de **-1,4%** à fin juillet 2016.

Les demandeurs d'emploi de 50 ans et plus, qui représentent **24,9%** des demandeurs d'emploi, sont plus affectés par cette situation (**+1,3%** de progression annuelle).

**72 410** demandeurs d'emploi (catégories A, B et C) en données CVS sont comptabilisés à fin juillet sur le département du Maine et Loire, soit **1%** de plus qu'en juillet 2015.

Au cours des douze derniers mois, Pôle emploi a recueilli **32 279** offres d'emploi soit une hausse de **5%** en évolution annuelle.

GRAPHIQUE 1

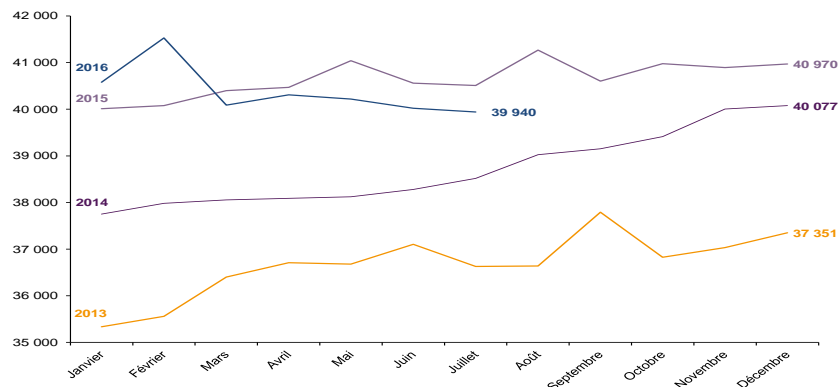


Source : INSEE

## EVOLUTION DE LA DEFM CAT A (CVS)

En juillet 2016, sur le département du Maine et Loire, la demande d'emploi de catégorie A se chiffre à **39 940** personnes. Elle est en baisse de **0,2%** par rapport à juin 2016.

GRAPHIQUE 2

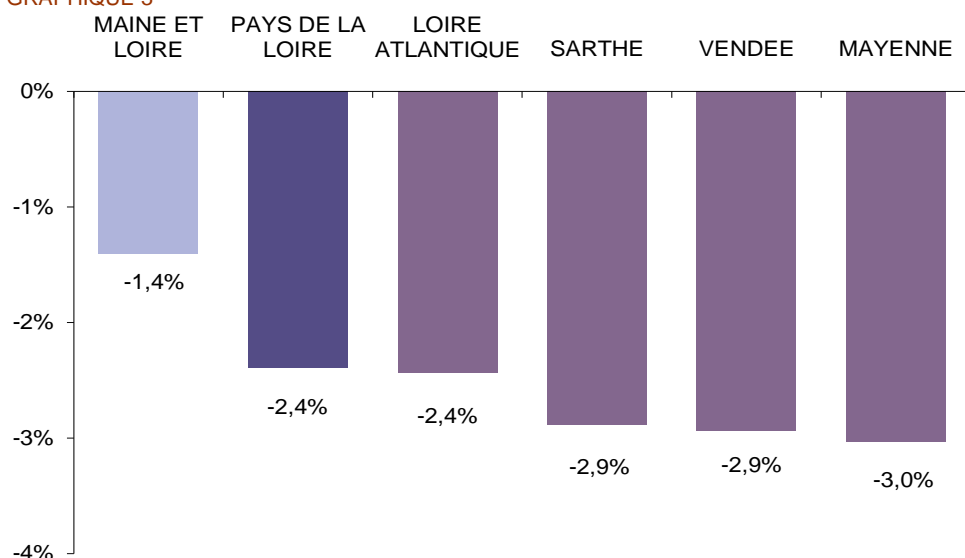


Source : Pôle Emploi

# LA DEMANDE D'EMPLOI EN FIN DE MOIS (CATEGORIE A - CVS)

Fin juillet 2016, le nombre de demandeurs d'emploi de catégorie A affiche une baisse de **-1,4%** en évolution annuelle comparativement à juillet 2015. Cette évolution est moins favorable que celle affichée par la région des Pays de la Loire (**-2,4%**).

GRAPHIQUE 3

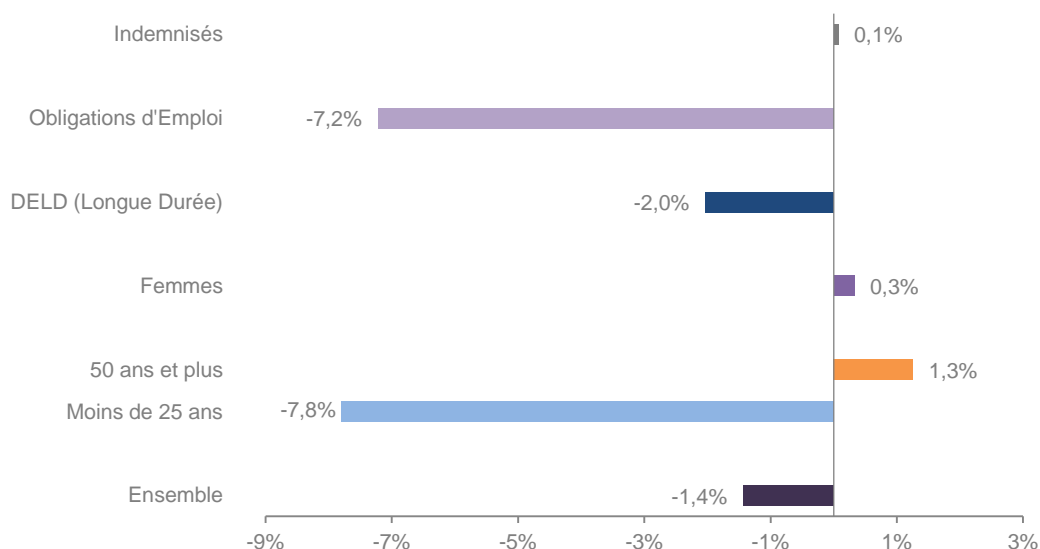


Source : Direccte et Pôle Emploi

En ajoutant à la catégorie A, les demandeurs d'emploi recensés en catégorie B et ceux en catégorie C, le nombre de demandeurs d'emploi se chiffre sur le département du Maine et Loire à **72 410** en données CVS, soit une progression de **+1%** par rapport à juillet 2015.

## EVOLUTION DE LA DEFM PAR POPULATION (CATEGORIE A)

GRAPHIQUE 4



Source : Pôle Emploi Persee

Même si l'évolution moyenne de la demande d'emploi de catégorie A s'établit à **-1,4%** en juillet 2016, certaines catégories de population apparaissent plus fragilisées. C'est le cas des demandeurs de 50 ans et plus qui, en un an, ont progressé de **1,3%**. A contrario, les demandeurs de moins de 25 ans affichent une forte baisse (**-7,8%**) ainsi que les demandeurs en obligation d'emploi (**-7,2%**).

# LES 15 METIERS LES PLUS RECHERCHES PAR LES DEMANDEURS D'EMPLOI

DEFM catégorie A	juillet 2016	Poids (métier / total des métiers)	Evolution annuelle
K2204 Nettoyage de locaux	1 455	3,7%	-3,5%
K1303 Assistance auprès d'enfants	1 441	3,7%	2,7%
H3302 Opérations manuelles d'assemblage, tri ou emballage	1 201	3,1%	2,7%
K1304 Services domestiques	1 199	3,1%	1,1%
N1103 Magasinage et préparation de commandes	1 126	2,9%	-1,6%
N1105 Manutention manuelle de charges	886	2,3%	-3,5%
D1214 Vente en habillement et accessoires de la personne	881	2,2%	-2,2%
M1607 Secrétariat	834	2,1%	2,1%
J1301 Personnel polyvalent des services hospitaliers	771	2,0%	-5,2%
A1414 Horticulture et maraîchage	734	1,9%	8,1%
A1401 Aide agricole de production fruitière ou viticole	661	1,7%	-7,7%
A1203 Entretien des espaces verts	648	1,7%	-5,8%
D1507 Mise en rayon libre-service	640	1,6%	3,7%
A1402 Aide agricole de production légumière ou végétale	535	1,4%	-4,3%
D1505 Personnel de caisse	510	1,3%	-0,4%

Source : Pôle Emploi Persee

A fin juillet 2016, les métiers les plus recherchés par les demandeurs d'emploi se trouvent principalement dans ces trois secteurs :

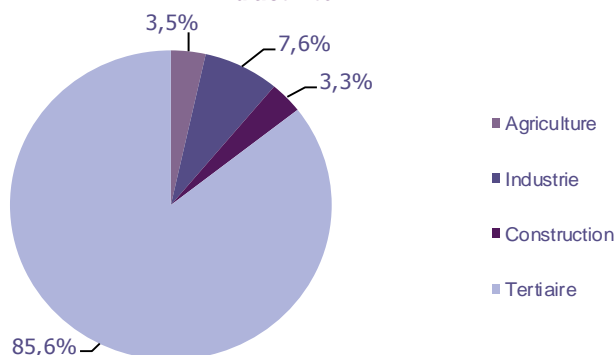
- « Services à la personne et à la collectivité » avec les métiers « Nettoyage de locaux » (1 455 demandeurs, -3,5%), « Assistance auprès d'enfants » (1 441 demandeurs, +2,7%) et « Services domestiques » (1 199 demandeurs, +1,1%) ;
- « Agriculture et pêche, espaces naturels et espaces verts, soins aux animaux » pour les métiers « Horticulture et maraîchage » (734 demandeurs, +8,1%), « Aide agricole de production fruitière ou viticole » (661 demandeurs, -7,7%) et « Entretien des espaces verts » (648 demandeurs, -5,8%) ;
- « Commerce, vente et grande distribution » pour les métiers « Vente en habillement et accessoires de la personne » (881 demandeurs, -2,2%), « Mise en rayon libre-service » (640 demandeurs, +3,7%) et « Personnel de caisse » (510 demandeurs, -0,4%).

## LES OFFRES D'EMPLOI ENREGISTREES (OEE) PAR SECTEUR D'ACTIVITE ET PAR CONTRAT DE TRAVAIL

### REPARTITION DE L'OFFRE D'EMPLOI PAR SECTEUR D'ACTIVITE

GRAPHIQUE 5

Répartition de l'offre d'emploi cumulée par secteur d'activité



Secteurs	Cumul 12 mois	Evol. Annuelle Cumulée
Agriculture	1 125	-61,4%
Industrie	2 459	12,3%
Construction	1 078	33,9%
Tertiaire	27 617	11,3%
<b>TOTAL</b>	<b>32 279</b>	<b>5,0%</b>

Source : Pôle Emploi Persee

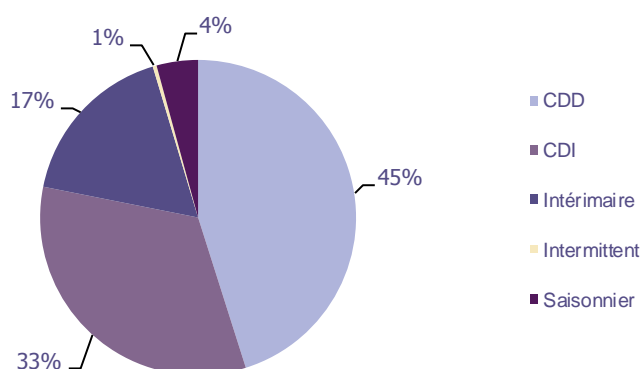
Sur un an, d'août 2015 à juillet 2016, Pôle emploi a recueilli **32 279** offres d'emploi sur le département du Maine et Loire, soit **5%** de plus qu'au cours des douze mois précédents. **85,6%** de ces offres sont issues du tertiaire (27 617 offres), **7,6%** viennent de l'industrie et **3,3%** de la construction. Les offres de l'agriculture représentent **3,5%**.

A noter : les offres d'emploi intérimaire sont concentrées dans le tertiaire.

## REPARTITION DE L'OFFRE D'EMPLOI PAR TYPE DE CONTRAT DE TRAVAIL

GRAPHIQUE 6

Répartition de l'offre d'emploi cumulée par type de contrat de travail



Contrats	Cumul 12 mois	Evol. Annuelle Cumulée
CDD	14 562	4,5%
CDI	10 659	22,6%
Intérimaire	5 562	16,6%
Intermittent	128	-21,0%
Saisonnier	1 368	-56,9%
<b>TOTAL</b>	<b>32 279</b>	<b>5,0%</b>

Source : Pôle Emploi Persee

Au regard des types de contrat de travail et de leur poids, la hausse est plus prononcée du côté des offres d'emploi de type contrat à durée indéterminée (+22,6%) et des offres d'emploi intérimaire (+16,6%). Les offres d'emploi de type contrat à durée déterminée sont également en hausse de +4,5%. A contrario, les offres d'emploi saisonnier sont en baisse (-56,9%). Les offres d'emploi de type contrat à durée déterminée représentent la plus importante part des offres avec 45%.

## LES 15 METIERS LES PLUS RECHERCHES PAR LES EMPLOYEURS

Offres d'Emploi Enregistrées	De août 2015 à juillet 2016	Poids (métier / total des métiers)	Evolution annuelle cumulée
K2107 Enseignement général du second degré	1 573	4,9%	-9,0%
K1303 Assistance auprès d'enfants	1 183	3,7%	15,4%
G1602 Personnel de cuisine	804	2,5%	8,5%
N4101 Conduite de transport de marchandises sur longue distance	755	2,3%	30,8%
K1304 Services domestiques	697	2,2%	35,1%
G1803 Service en restauration	673	2,1%	0,1%
A1401 Aide agricole de production fruitière ou viticole	630	2,0%	-73,4%
N1103 Magasinage et préparation de commandes	628	1,9%	27,9%
K1302 Assistance auprès d'adultes	618	1,9%	34,3%
D1401 Assistanat commercial	539	1,7%	20,6%
H3302 Opérations manuelles d'assemblage, tri ou emballage	510	1,6%	9,7%
K2204 Nettoyage de locaux	481	1,5%	4,3%
M1203 Comptabilité	480	1,5%	1,7%
K2503 Sécurité et surveillance privées	459	1,4%	108,6%
D1501 Animation de vente	445	1,4%	-22,5%

Source : Pôle Emploi Persee

En cumul sur douze mois, les métiers les plus recherchés par les employeurs se trouvent en grande majorité dans ces trois secteurs :

- « Services à la personne et à la collectivité » avec les métiers « Enseignement général du second degré » (1 573 offres), « Assistance auprès d'enfants » (1 183 offres) et « Services domestiques » (697 offres) ;
- « Hôtellerie restauration, tourisme, loisirs et animation » avec les métiers « Personnel de cuisine » (804 offres) et « Service en restauration » (673 offres) ;
- « Transport et logistique » avec les métiers « Conduite de transport de marchandises sur longue distance » (755 offres) et « Magasinage et préparation de commandes » (628 offres).

### Statistiques et Indicateurs

Directeur de la publication ad-intérim : Alain MAUNY

Directeur de la rédaction : Josette BARREAU

Conception et réalisation : Service SEE – Brigitte VIGOUROUX

Catherine DORNIC

Contact : [statsPDL@pole-emploi.fr](mailto:statsPDL@pole-emploi.fr)

[www.observatoire-emploi-paysdelaloire.fr](http://www.observatoire-emploi-paysdelaloire.fr)

SERVICE ETUDES ET EVALUATION – POLE EMPLOI PAYS DE LA LOIRE