



Libre de diffusion sous réserve de mention de la source « Pôle emploi Pays de la Loire »

L'INDEMNISATION DES DEMANDEURS D'EMPLOI

PAYS DE LA LOIRE

SITUATION AU 31 DECEMBRE 2015

1. HAUSSE ANNUELLE DE 1,8% DU NOMBRE DE PERSONNES INDEMNISÉS PAR PÔLE EMPLOI EN DECEMBRE 2015.

Au mois de Décembre 2015, Pôle emploi Pays de la Loire a indemnisé **180 244** personnes essentiellement en allocation ARE (**80,9%**). Le nombre d'allocataires indemnisés augmente de **0,8%** par rapport à novembre 2015. Sur un an, le nombre total d'allocataires indemnisés est en hausse de **1,8%** (en CVS).

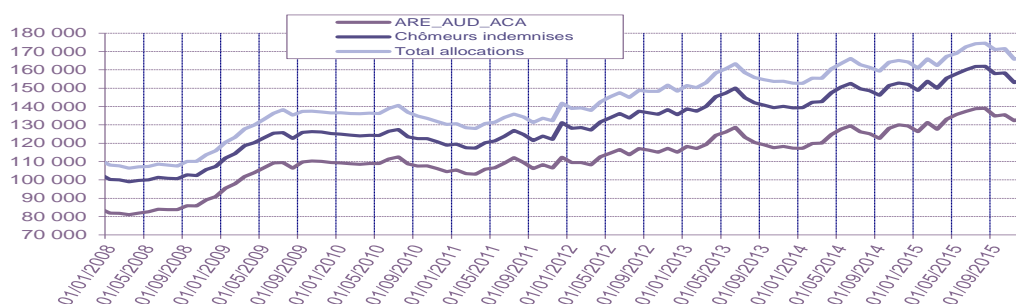
NOMBRE D'ALLOCATAIRES INDEMNISÉS AU TITRE DU DERNIER JOUR DU MOIS (DONNÉES CVS)

PAYS DE LA LOIRE	décembre 14	novembre 15	décembre 15	Evolution mensuelle %	Evolution annuelle %
TOTAL BFM (CVS)	164 230	165 740	167 110	0,8%	1,8%
Assurance chômage (ARE,AUD, et ACA)	129 380	132 280	134 330	1,5%	3,8%
Solidarité-Etat (*)	22 670	20 750	20 570	-0,9%	-9,3%
Chômeurs indemnisés (Assurance chômage+ Solidarité-Etat)	152 050	153 030	154 900	1,2%	1,9%
Autres bénéficiaires (Pré-retraités et Formation)	12 180	12 710	12 210	-3,9%	0,2%

CVS : Correction des Variations Saisonnières

Source : Pôle emploi

BÉNÉFICIAIRES EN FIN DE MOIS PAYS DE LA LOIRE (DONNÉES CVS)



NOMBRE D'ALLOCATAIRES INDEMNISÉS AU TITRE DU DERNIER JOUR DU MOIS (DONNÉES BRUTES)

PAYS DE LA LOIRE	décembre 14	novembre 15	décembre 15	Evolution annuelle %
TOTAL BFM (DONNÉES BRUTES)	176 934	176 387	180 244	1,9%
Assurance chômage (ARE,AUD, et ACA)	140 409	142 168	145 796	3,8%
Allocation d'Aide au Retour à l'emploi	140 406	142 166	145 794	3,8%
Allocation Unique Dégressive (AUD)				-
Allocation Chômeur Agé (ACA)	3	2	2	-33,3%
Solidarité-Etat	22 785	20 577	20 578	-9,7%
Allocation de Solidarité Spécifique (ASS)	19 609	19 340	19 395	-1,1%
Allocation Temporaires d'attente (ATA)	2 167	598	577	-73,4%
Allocation Equivalent Retraite (AER)	907	629	598	-34,1%
Allocation Transitoire de Solidarité (ATS)	92			-100,0%
Allocation Exceptionnelle de Retour à l'emploi (AEPE)				-
Allocation Transitoire (AT)				-
Allocation de Fin de droit (AFD)	9	10	8	-11,1%
Allocation de Professionnalisation et de Solidarité (APS)	1			-100,0%
Chômeurs indemnisés (Assurance chômage + Solidarité-Etat)	163 194	162 745	166 374	1,9%
Allocation d'Aide au Retour à l'emploi en Formation (AREF)	4 838	5 821	5 805	20,0%
Pré-Retraite AS FNE (FNE)	33	12	12	-63,6%
Allocation Complémentaire (ACO)	1	1	1	
Allocation d'Aide pour le Retour à l'Emploi (ARPE)				-
Allocation de Pré-Retraite Progressive (PRP)				-
Allocation Spécifique de Conversion (ASC)				-
Allocation de Solidarité Spécifique Formation (ASS-F)	46	46	45	-2,2%
Aide Fin de Formation (AFF)				-
Allocation Spécifique de Reclassement (ASR)				-
Allocation Spécifique de Reclassement (ASRR)				-
Rémunération Formation Pôle emploi (RFPE)	1 500	1 378	1 310	-12,7%
Allocation Transitoire Professionnelle (ATP)				-
Allocation en Faveur des Demandeurs d'emploi en Formation (AFDEF)				-
Allocation du Régime des Stagiaires Public (RSP)				-
Rémunération Fin de Formation 2011 (RFF)	1 755	1 456	1 597	-9,0%
Allocation Sécurisation Professionnelle (ASP)	5 368	4 739	4 911	-8,5%
Allocation Sécurisation Professionnelle (ASP-ARE)	199	189	189	-5,0%
Autres bénéficiaires (Pré-retraités et Formation)	13 740	13 642	13 870	0,9%

Source : Pôle emploi

2. HAUSSE ANNUELLE DE 0,9% DES PREMIERS PAIEMENTS SUR ADMISSION-RÉADMISSION EN DECEMBRE 2015.

25 135 premiers paiements sur admission-réadmission ont été effectués par Pôle emploi pour l'ensemble des allocations en décembre 2015. Une hausse de **9,2%** (en CVS) des premiers paiements est enregistrée par rapport à novembre 2015. Sur un an, le nombre de premiers paiements sur admission-réadmission est en hausse de **0,9%** (en CVS).

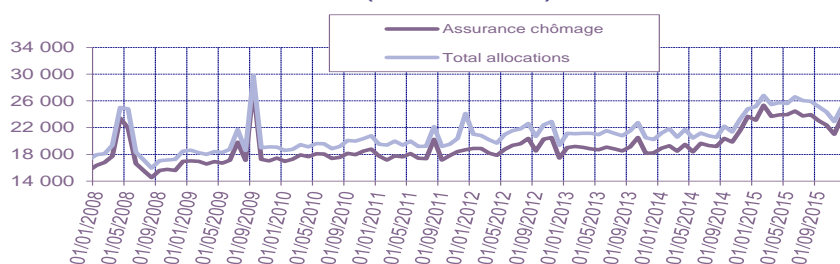
PREMIERS PAIEMENTS (CVS)

PAYS DE LA LOIRE	décembre 14	novembre 15	décembre 15	Evolution mensuelle %	Evolution annuelle %
TOTAL PREMIERS PAIEMENTS (CVS)	24 810	22 920	25 040	9,2%	0,9%
dont Assurance chômage (CVS)	23 690	21 010	23 500	11,9%	-0,8%

CVS : Correction des Variations Saisonnières

Source : Pôle emploi

ÉVOLUTION DES PREMIERS PAIEMENTS PAYS DE LA LOIRE (DONNÉES CVS)



TOTAL PREMIERS PAIEMENTS (DONNÉES BRUTES)

PAYS DE LA LOIRE	décembre 14	novembre 15	décembre 15	Evolution annuelle %
PREMIERS PAIEMENTS	24 911	27 041	25 135	0,9%
Assurance chômage (ARE,AUD, et ACA)	21 382	22 410	20 842	-2,5%
Allocation d'Aide au Retour à l'emploi	21 382	22 410	20 842	-2,5%
Allocation Unique Dégressive (AUD)				-
Allocation Chômeur Agé (ACA)				-
Solidarité-Etat	945	1 251	1 322	39,9%
Allocation de Solidarité Spécifique (ASS)	603	1 123	1 225	103,2%
Allocation Temporaires d'attente (ATA)	325	114	87	-73,2%
Allocation Equivalent Retraite (AER)	1	1	1	-
Allocation Transitoire de Solidarité (ATS)				-
Allocation Exceptionnelle de Retour à l'emploi (AEPE)				-
Allocation Transitoire (AT)				-
Allocation de Fin de droit (AFD)	13	12	8	-38,5%
Allocation de Professionnalisation et de Solidarité (APS)	3	1	1	-66,7%
Chômeurs indemnisés (Assurance chômage + Solidarité-Etat)	22 327	23 661	22 164	-0,7%
Allocation Formation Reclassement (AFR)				-
Allocation Spécifique de Conversion (ASC)				-
Allocation du Régime des Stagiaires Public (RSP)				-
Allocation d'Aide au Retour à l'emploi en Formation (AREF)	1 208	2 056	1 686	39,6%
Allocation de Solidarité Spécifique Formation (ASS-F)	29	36	32	10,3%
Aide Fin de Formation (AFF)			1	-
Allocation Spécifique de Reclassement (ASR)		1		-
Allocation Spécifique de Reclassement (ASRR)				-
Rémunération Formation Pôle emploi (RFPE)	473	579	417	-11,8%
Allocation Transitoire Professionnelle (ATP)				-
Allocation en Faveur des Demandeurs d'emploi en Formation (AFDEF)	1	1	1	-
Pré-Retraite AS FNE (FNE)				-
Allocation Complémentaire (ACO)				-
Allocation d'Aide pour le Retour à l'Emploi (ARPE)				-
Allocation de Pré-Retraite Progressive (PRP)				-
Rémunération Fin de Formation 2011 (RFF)	219	188	251	14,6%
Allocation Sécurisation Professionnelle (ASP)	635	480	547	-13,9%
Allocation Sécurisation Professionnelle (ASP-ARE)	19	39	36	89,5%
Autres bénéficiaires (Pré-retraités et Formation)	2 584	3 380	2 971	15,0%

Source : Pôle emploi

3. HAUSSE ANNUELLE DE 14,5% DES CESSATIONS DE PAIEMENT ARE PAR PÔLE EMPLOI EN DECEMBRE 2015.

18 976 cessations de paiement au titre de l'allocation d'Aide au Retour à l'Emploi sont enregistrées au cours du mois de décembre 2015 par Pôle emploi Pays de la Loire. Une hausse de **2,9%** (en CVS) des cessations de paiement est enregistrée par rapport à novembre 2015. Sur un an, le nombre de cessations de paiement au titre de l'allocation d'Aide au Retour à l'Emploi est en hausse de **14,5%** (en CVS).

CESSATIONS DE PAIEMENT ARE (CVS)

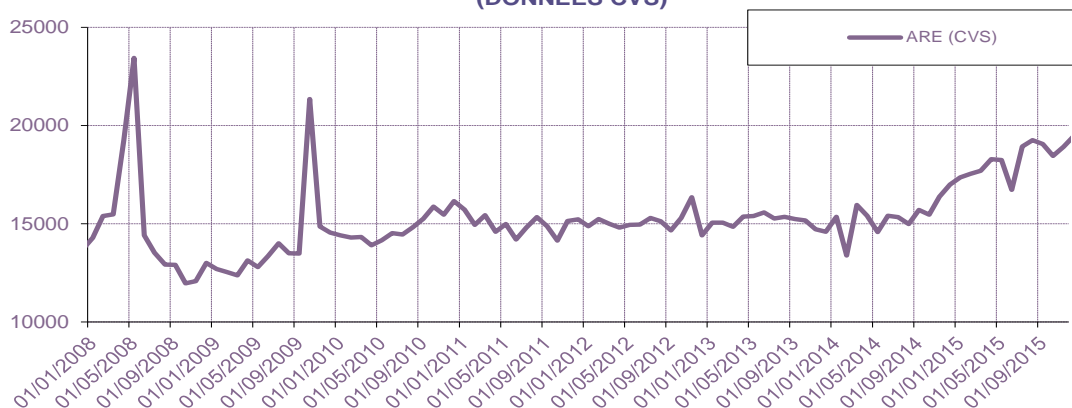
PAYS DE LA LOIRE	décembre 14	novembre 15	décembre 15	Evolution mensuelle %	Evolution annuelle %
CESSATIONS DE PAIEMENT ARE (CVS)	17 000	18 920	19 460	2,9%	14,5%

CVS : Correction des Variations Saisonnières

Source : Pôle emploi

- ARE (allocation d'Aide au Retour à l'Emploi)

ÉVOLUTION DES CESSATIONS DE PAIEMENT EN ARE PAYS DE LA LOIRE (DONNÉES CVS)



CESSATIONS DE PAIEMENT ARE (DONNÉES BRUTES)

PAYS DE LA LOIRE	décembre 14	novembre 15	décembre 15	Evolution annuelle %
CESSATIONS DE PAIEMENT ARE	16 576	18 940	18 976	14,5%
Allocation d'Aide au Retour à l'emploi	1	2	1	
Allocation d'Aide au Retour à l'emploi (are 2003)	13	7	13	
Allocation d'Aide au Retour à l'emploi (are 2006)	463	92	66	-85,7%
Allocation d'Aide au Retour à l'emploi (are 2009)	538	391	427	-20,6%
Allocation d'Aide au Retour à l'emploi (are 2011)	11 202	7 907	7 695	-31,3%
Allocation d'Aide au Retour à l'emploi (are 2014)	4 224	10 411	10 633	15,7%
Allocation d'Aide au Retour à l'emploi ONP	135	130	141	4,4%

Source : Pôle emploi

CESSATIONS DE PAIEMENT ARE (DONNÉES BRUTES PAR MOTIFS)

PAYS DE LA LOIRE	décembre 14	décembre 15	poids M	poids M A-1
CESSATIONS DE PAIEMENT ARE PAR MOTIFS	16 576	18 976	100,0%	100,0%
reprise_travail_declare	2 570	3 127	16,5%	15,5%
depart_retraite	327	464	2,4%	2,0%
fin_de_droits_réglementaires	5 729	7 140	37,6%	34,6%
prise_en_charge_securite_sociale	861	965	5,1%	5,2%
absence_pointage	2 172	2 544	13,4%	13,1%
entree_formation	617	977	5,1%	3,7%
radiations_Pole_Emploi	511	370	1,9%	3,1%
autres_causes	3 789	3 389	17,9%	22,9%

Source : Pôle emploi

Le motif « fin de droits réglementaires » dont le poids est de **37,6%** est en hausse par rapport à décembre 2014 (**34,6%**) ainsi que le motif « absence de pointage » qui représente **13,4%** du total des cessations augmente par rapport à décembre 2014 (**13,1%**).

4. HAUSSE CUMULÉE DE 2,7% DES ALLOCATIONS VERSÉES A FIN DECEMBRE 2015.

MONTANT DES ALLOCATIONS VERSÉES

PAYS DE LA LOIRE	décembre 14	décembre 15	Cumul de l'année	Evolution annuelle %	Evolution annuelle Cumulée
TOTAL ALLOCATIONS VERSEES	163 596 348	165 811 073	1 881 639 627	1,4%	2,7%
Assurance chômage	147 336 866	150 295 298	1 724 773 012	2,0%	2,5%
dont ARE+AREF	134 234 313	138 391 098	1 570 088 017	3,1%	3,8%
Solidarité-Etat	16 259 482	15 515 775	156 866 615	-4,6%	5,4%
dont ASS	11 920 224	12 022 606	113 523 245	0,9%	3,4%

Source : Pôle emploi

SOURCES :

Les bénéficiaires, les premiers paiements et les cessations de paiement sont issus de la statistique mensuelle de paiement, produite après la clôture de l'actualisation, c'est-à-dire aux environs du 20 du mois M+1 pour le mois M (13^{ème} jour ouvré).

Directeur de publication :
Alain MAUNY
Directeur de la rédaction :
Josette BARREAU
Conception et réalisation :
Service Statistiques, Etudes et Evaluation
Catherine MOULIN-DORNIC,
Brigitte VIGOUROUX.

Contact : statsPDL@pole-emploi.fr

www.observatoire-emploi-paysdelaloire.fr

ANNEXES

ANNEXE 1 : DÉPARTEMENT LOIRE ATLANTIQUE

NOMBRE D'ALLOCATAIRES INDEMNISÉS AU TITRE DU DERNIER JOUR DU MOIS (DONNÉES CVS)

LOIRE ATLANTIQUE	décembre 14	novembre 15	décembre 15	Evolution mensuelle %	Evolution annuelle %
TOTAL BFM (CVS)	61 000	62 310	62 810	0,8%	3,0%
Assurance chômage (ARE,AUD, et ACA)	49 520	51 270	52 050	1,5%	5,1%
Solidarité-Etat (*)	7 290	6 460	6 360	-1,5%	-12,8%
Chômeurs indemnisés (Assurance chômage+ Solidarité-Etat)	56 810	57 730	58 410	1,2%	2,8%
Autres bénéficiaires (Pré-retraités et Formation)	4 190	4 580	4 400	-3,9%	5,0%

CVS : Correction des Variations Saisonniers

Source : Pôle emploi

NOMBRE D'ALLOCATAIRES INDEMNISÉS AU TITRE DU DERNIER JOUR DU MOIS (DONNÉES BRUTES)

LOIRE ATLANTIQUE	décembre 14	novembre 15	décembre 15	Evolution annuelle %
TOTAL BFM (DONNÉES BRUTES)	65 407	66 109	67 430	3,1%
Assurance chômage (ARE,AUD, et ACA)	53 379	54 836	56 099	5,1%
Allocation d'Aide au Retour à l'emploi	53 378	54 836	56 099	5,1%
Allocation Unique Dégressive (AUD)				-
Allocation Chômeur Agé (ACA)	1			-100,0%
Solidarité-Etat	7 341	6 403	6 384	-13,0%
Allocation de Solidarité Spécifique (ASS)	6 318	6 122	6 106	-3,4%
Allocation Temporaires d'attente (ATA)	862	184	188	-78,2%
Allocation Equivalent Retraite (AER)	134	91	86	-35,8%
Allocation Transitoire de Solidarité (ATS)	21			-100,0%
Allocation Exceptionnelle de Retour à l'emploi (AEPE)				-
Allocation Transitoire (AT)				-
Allocation de Fin de droit (AFD)	5	6	4	-20,0%
Allocation de Professionnalisation et de Solidarité (APS)	1			-100,0%
Chômeurs indemnisés (Assurance chômage + Solidarité-Etat)	60 720	61 239	62 483	2,9%
Allocation d'Aide au Retour à l'emploi en Formation (AREF)	1 606	2 066	2 087	30,0%
Pré-Retraite AS FNE (FNE)	9	2	2	-77,8%
Allocation Complémentaire (ACO)				-
Allocation d'Aide pour le Retour à l'Emploi (ARPE)				-
Allocation de Pré-Retraite Progressive (PRP)				-
Allocation Spécifique de Conversion (ASC)				-
Allocation de Solidarité Spécifique Formation (ASS-F)	19	20	18	-5,3%
Aide Fin de Formation (AFF)				-
Allocation Spécifique de Reclassement (ASR)				-
Allocation Spécifique de Reclassement (ASRR)				-
Rémunération Formation Pôle emploi (RFPE)	506	498	473	-6,5%
Allocation Transitoire Professionnelle (ATP)				-
Allocation en Faveur des Demandeurs d'emploi en Formation (AFDEF)				-
Allocation du Régime des Stagiaires Public (RSP)				-
Rémunération Fin de Formation 2011 (RFF)	579	486	527	-9,0%
Allocation Sécurisation Professionnelle (ASP)	1 886	1 724	1 770	-6,2%
Allocation Sécurisation Professionnelle (ASP-ARE)	82	74	70	-14,6%
Autres bénéficiaires (Pré-retraités et Formation)	4 687	4 870	4 947	5,5%

Source : Pôle emploi

PREMIERS PAIEMENTS (CVS)

LOIRE ATLANTIQUE	décembre 14	novembre 15	décembre 15	Evolution mensuelle %	Evolution annuelle %
TOTAL PREMIERS PAIEMENTS (CVS)	9 040	8 380	9 450	12,8%	4,5%
dont Assurance chômage (CVS)	8 670	7 770	8 940	15,1%	3,1%

CVS : Correction des Variations Saisonnières

Source : Pôle emploi

TOTAL PREMIERS PAIEMENTS (DONNÉES BRUTES)

LOIRE ATLANTIQUE	décembre 14	novembre 15	décembre 15	Evolution annuelle %
PREMIERS PAIEMENTS	8 984	10 099	9 390	4,5%
Assurance chômage (ARE,AUD, et ACA)	7 790	8 456	7 820	0,4%
Allocation d'Aide au Retour à l'emploi	7 790	8 456	7 820	0,4%
Allocation Unique Dégressive (AUD)				-
Allocation Chômeur Agé (ACA)				-
Solidarité-Etat	312	426	431	38,1%
Allocation de Solidarité Spécifique (ASS)	182	375	393	15,9%
Allocation Temporaires d'attente (ATA)	122	43	34	-72,1%
Allocation Equivalent Retraite (AER)	1	1		-100,0%
Allocation Transitoire de Solidarité (ATS)				-
Allocation Exceptionnelle de Retour à l'emploi (AEPE)				-
Allocation Transitoire (AT)				-
Allocation de Fin de droit (AFD)	4	6	3	-25,0%
Allocation de Professionnalisation et de Solidarité (APS)	3	1	1	-66,7%
Chômeurs indemnisés (Assurance chômage + Solidarité-Etat)	8 102	8 882	8 251	1,8%
Allocation Formation Reclassement (AFR)				-
Allocation Spécifique de Conversion (ASC)				-
Allocation du Régime des Stagiaires Public (RSP)				-
Allocation d'Aide au Retour à l'emploi en Formation (AREF)	413	726	648	56,9%
Allocation de Solidarité Spécifique Formation (ASS-F)	8	16	11	37,5%
Aide Fin de Formation (AFF)				-
Allocation Spécifique de Reclassement (ASR)				-
Allocation Spécifique de Reclassement (ASRR)				-
Rémunération Formation Pôle emploi (RFPE)	146	190	167	14,4%
Allocation Transitoire Professionnelle (ATP)				-
Allocation en Faveur des Demandeurs d'emploi en Formation (AFDEF)	1	1	1	
Pré-Retraite AS FNE (FNE)				-
Allocation Complémentaire (ACO)				-
Allocation d'Aide pour le Retour à l'Emploi (ARPE)				-
Allocation de Pré-Retraite Progressive (PRP)				-
Rémunération Fin de Formation 2011 (RFF)	79	78	94	19,0%
Allocation Sécurisation Professionnelle (ASP)	230	188	211	-8,3%
Allocation Sécurisation Professionnelle (ASP-ARE)	5	18	7	40,0%
Autres bénéficiaires (Pré-retraités et Formation)	882	1 217	1 139	29,1%

Source : Pôle emploi

CESSATIONS DE PAIEMENT ARE (CVS)

LOIRE ATLANTIQUE	décembre 14	novembre 15	décembre 15	Evolution mensuelle %	Evolution annuelle %
CESSATIONS DE PAIEMENT ARE (CVS)	6530	7 280	7 350	1,0%	12,6%

CVS : Correction des Variations Saisonnières

Source : Pôle emploi

CESSATIONS DE PAIEMENT ARE (DONNÉES BRUTES)

LOIRE ATLANTIQUE	décembre 14	novembre 15	décembre 15	Evolution annuelle %
CESSATIONS DE PAIEMENT ARE	6 443	7 314	7 251	12,5%
Allocation d'Aide au Retour à l'emploi				-
Allocation d'Aide au Retour à l'emploi (are 2003)	3	3	4	33,3%
Allocation d'Aide au Retour à l'emploi (are 2006)	227	39	21	-90,7%
Allocation d'Aide au Retour à l'emploi (are 2009)	206	161	162	-21,4%
Allocation d'Aide au Retour à l'emploi (are 2011)	4 328	3 065	2 998	-30,7%
Allocation d'Aide au Retour à l'emploi (are 2014)	1 625	4 000	4 017	147,2%
Allocation d'Aide au Retour à l'emploi ONP	54	46	49	-9,3%

Source : Pôle emploi

CESSATIONS DE PAIEMENT ARE (DONNÉES BRUTES PAR MOTIFS)

LOIRE ATLANTIQUE	décembre 14	décembre 15	poids M	poids M A-1
CESSATIONS DE PAIEMENT ARE PAR MOTIFS	6 443	7 251	100,0%	100,0%
reprise_travail_declare	1 086	1 258	17,3%	16,9%
depart_retraite	103	144	2,0%	1,6%
fin_de_droits_reglementaires	2 150	2 674	36,9%	33,4%
prise_en_charge_securite_sociale	329	327	4,5%	5,1%
absence_pointage	835	1 046	14,4%	13,0%
entree_formation	201	352	4,9%	3,1%
radiations_Pole_Emploi	211	126	1,7%	3,3%
autres_causes	1 528	1 324	18,3%	23,7%

Source : Pôle emploi

ANNEXE 2 : DÉPARTEMENT MAINE ET LOIRE

NOMBRE D'ALLOCATAIRES INDEMNISÉS AU TITRE DU DERNIER JOUR DU MOIS (DONNÉES CVS)

MAINE ET LOIRE	décembre 14	novembre 15	décembre 15	Evolution mensuelle %	Evolution annuelle %
TOTAL BFM (CVS)	37 390	37 360	37 740	1,0%	0,9%
Assurance chômage (ARE,AUD, et ACA)	28 950	29 380	29 960	2,0%	3,5%
Solidarité-Etat (*)	5 570	5 110	5 040	-1,4%	-9,5%
Chômeurs indemnisés (Assurance chômage+ Solidarité-Etat)	34 520	34 490	35 000	1,5%	1,4%
Autres bénéficiaires (Pré-retraités et Formation)	2 870	2 870	2 740	-4,5%	-4,5%

CVS : Correction des Variations Saisonnières

Source : Pôle emploi

NOMBRE D'ALLOCATAIRES INDEMNISÉS AU TITRE DU DERNIER JOUR DU MOIS (DONNÉES BRUTES)

MAINE ET LOIRE	décembre 14	novembre 15	décembre 15	Evolution annuelle %
TOTAL BFM (DONNÉES BRUTES)	39 924	39 218	40 335	1,0%
Assurance chômage (ARE,AUD, et ACA)	31 072	31 098	32 163	3,5%
Allocation d'Aide au Retour à l'emploi	31 071	31 097	32 162	3,5%
Allocation Unique Dégressive (AUD)				-
Allocation Chômeur Agé (ACA)	1	1	1	
Solidarité-Etat	5 637	5 056	5 078	-9,9%
Allocation de Solidarité Spécifique (ASS)	4 704	4 650	4 692	-0,3%
Allocation Temporaires d'attente (ATA)	561	164	155	-72,4%
Allocation Equivalent Retraite (AER)	345	240	229	-33,6%
Allocation Transitoire de Solidarité (ATS)	24			-100,0%
Allocation Exceptionnelle de Retour à l'emploi (AEPE)				-
Allocation Transitoire (AT)				-
Allocation de Fin de droit (AFD)	3	2	2	-33,3%
Allocation de Professionnalisation et de Solidarité (APS)				-
Chômeurs indemnisés (Assurance chômage + Solidarité-Etat)	36 709	36 154	37 241	1,4%
Allocation d'Aide au Retour à l'emploi en Formation (AREF)	1 144	1 254	1 246	8,9%
Pré-Retraite AS FNE (FNE)	18	7	7	-61,1%
Allocation Complémentaire (ACO)				-
Allocation d'Aide pour le Retour à l'Emploi (ARPE)				-
Allocation de Pré-Retraite Progressive (PRP)				-
Allocation Spécifique de Conversion (ASC)				-
Allocation de Solidarité Spécifique Formation (ASS-F)	8	6	8	
Aide Fin de Formation (AFF)				-
Allocation Spécifique de Reclassement (ASR)				-
Allocation Spécifique de Reclassement (ASRR)				-
Rémunération Formation Pôle emploi (RFPE)	344	344	303	-11,9%
Allocation Transitoire Professionnelle (ATP)				-
Allocation en Faveur des Demandeurs d'emploi en Formation (AFDEF)				-
Allocation du Régime des Stagiaires Public (RSP)				-
Rémunération Fin de Formation 2011 (RFF)	401	317	345	-14,0%
Allocation Sécurisation Professionnelle (ASP)	1 266	1 096	1 136	-10,3%
Allocation Sécurisation Professionnelle (ASP-ARE)	34	40	49	44,1%
Autres bénéficiaires (Pré-retraités et Formation)	3 215	3 064	3 094	-3,8%

Source : Pôle emploi

PREMIERS PAIEMENTS (CVS)

MAINE ET LOIRE	décembre 14	novembre 15	décembre 15	Evolution mensuelle %	Evolution annuelle %
TOTAL PREMIERS PAIEMENTS (CVS)	5 560	5 170	5 550	7,4%	-0,2%
dont Assurance chômage (CVS)	5 240	4 720	5 160	9,3%	-1,5%

CVS : Correction des Variations Saisonnières

Source : Pôle emploi

TOTAL PREMIERS PAIEMENTS (DONNÉES BRUTES)

MAINE ET LOIRE	décembre 14	novembre 15	décembre 15	Evolution annuelle %
PREMIERS PAIEMENTS	5 698	5 889	5 694	-0,1%
Assurance chômage (ARE,AUD, et ACA)	4 809	4 789	4 707	-2,1%
Allocation d'Aide au Retour à l'emploi	4 809	4 789	4 707	-2,1%
Allocation Unique Dégressive (AUD)				-
Allocation Chômeur Agé (ACA)				-
Solidarité-État	251	307	316	25,9%
Allocation de Solidarité Spécifique (ASS)	152	276	293	92,8%
Allocation Temporaires d'attente (ATA)	95	29	22	-76,8%
Allocation Equivalent Retraite (AER)				-
Allocation Transitoire de Solidarité (ATS)				-
Allocation Exceptionnelle de Retour à l'emploi (AEPE)				-
Allocation Transitoire (AT)				-
Allocation de Fin de droit (AFD)	4	2	1	-75,0%
Allocation de Professionnalisation et de Solidarité (APS)				-
Chômeurs indemnisés (Assurance chômage + Solidarité-État)	5 060	5 096	5 023	-0,7%
Allocation Formation Reclassement (AFR)				-
Allocation Spécifique de Conversion (ASC)				-
Allocation du Régime des Stagiaires Public (RSP)				-
Allocation d'Aide au Retour à l'emploi en Formation (AREF)	273	468	371	35,9%
Allocation de Solidarité Spécifique Formation (ASS-F)	5	2	9	80,0%
Aide Fin de Formation (AFF)				-
Allocation Spécifique de Reclassement (ASR)		1		-
Allocation Spécifique de Reclassement (ASRR)				-
Rémunération Formation Pôle emploi (RFPE)	108	153	91	-15,7%
Allocation Transitoire Professionnelle (ATP)				-
Allocation en Faveur des Demandeurs d'emploi en Formation (AFDEF)				-
Pré-Retraite AS FNE (FNE)				-
Allocation Complémentaire (ACO)				-
Allocation d'Aide pour le Retour à l'Emploi (ARPE)				-
Allocation de Pré-Retraite Progressive (PRP)				-
Rémunération Fin de Formation 2011 (RFF)	44	42	53	20,5%
Allocation Sécurisation Professionnelle (ASP)	204	117	133	-34,8%
Allocation Sécurisation Professionnelle (ASP-ARE)	4	10	14	250,0%
Autres bénéficiaires (Pré-retraités et Formation)	638	793	671	5,2%

Source : Pôle emploi

CESSATIONS DE PAIEMENT ARE (CVS)

MAINE ET LOIRE	décembre 14	novembre 15	décembre 15	Evolution mensuelle %	Evolution annuelle %
CESSATIONS DE PAIEMENT ARE (CVS)	3 640	4 160	4 210	1,2%	15,7%

CVS : Correction des Variations Saisonnières

Source : Pôle emploi

CESSATIONS DE PAIEMENT ARE (DONNÉES BRUTES)

MAINE ET LOIRE	décembre 14	novembre 15	décembre 15	Evolution annuelle %
CESSATIONS DE PAIEMENT ARE	3 564	4 217	4 130	15,9%
Allocation d'Aide au Retour à l'emploi	1	2	1	
Allocation d'Aide au Retour à l'emploi (are 2003)	2	2	4	100,0%
Allocation d'Aide au Retour à l'emploi (are 2006)	89	21	18	-79,8%
Allocation d'Aide au Retour à l'emploi (are 2009)	101	95	95	-5,9%
Allocation d'Aide au Retour à l'emploi (are 2011)	2 444	1 771	1 631	-33,3%
Allocation d'Aide au Retour à l'emploi (are 2014)	896	2 301	2 340	161,2%
Allocation d'Aide au Retour à l'emploi ONP	31	25	41	32,3%

Source : Pôle emploi

CESSATIONS DE PAIEMENT ARE (DONNÉES BRUTES PAR MOTIFS)

MAINE ET LOIRE	décembre 14	décembre 15	poids M	poids M A-1
CESSATIONS DE PAIEMENT ARE PAR MOTIFS	3 564	4 130	100,0%	100,0%
reprise_travail_declare	461	615	14,9%	12,9%
depart_retraite	76	93	2,3%	2,1%
fin_de_droits_reglementaires	1 312	1 660	40,2%	36,8%
prise_en_charge_securite_sociale	197	218	5,3%	5,5%
absence_pointage	497	540	13,1%	13,9%
entree_formation	148	239	5,8%	4,2%
radiations_Pole_Emploi	67	70	1,7%	1,9%
autres_causes	806	695	16,8%	22,6%

Source : Pôle emploi

ANNEXE 3 : DÉPARTEMENT MAYENNE
NOMBRE D'ALLOCATAIRES INDEMNISÉS AU TITRE DU DERNIER JOUR DU MOIS (DONNÉES CVS)

MAYENNE	décembre 14	novembre 15	décembre 15	Evolution mensuelle %	Evolution annuelle %
TOTAL BFM (CVS)	10 870	11 190	11 230	0,4%	3,3%
Assurance chômage (ARE,AUD, et ACA)	8 480	8 780	8 870	1,0%	4,6%
Solidarité-Etat (*)	1 480	1 310	1 330	1,5%	-10,1%
Chômeurs indemnisés (Assurance chômage+ Solidarité-Etat)	9 960	10 090	10 200	1,1%	2,4%
Autres bénéficiaires (Pré-retraités et Formation)	910	1 100	1 030	-6,4%	13,2%

CVS : Correction des Variations Saisonnières

Source : Pôle emploi

NOMBRE D'ALLOCATAIRES INDEMNISÉS AU TITRE DU DERNIER JOUR DU MOIS (DONNÉES BRUTES)

MAYENNE	décembre 14	novembre 15	décembre 15	Evolution annuelle %
TOTAL BFM (DONNÉES BRUTES)	11 545	11 772	11 954	3,5%
Assurance chômage (ARE,AUD, et ACA)	8 992	9 264	9 415	4,7%
Allocation d'Aide au Retour à l'emploi	8 992	9 264	9 415	4,7%
Allocation Unique Dégressive (AUD)				-
Allocation Chômeur Agé (ACA)				-
Solidarité-Etat	1 499	1 312	1 340	-10,6%
Allocation de Solidarité Spécifique (ASS)	1 251	1 242	1 278	2,2%
Allocation Temporaires d'attente (ATA)	212	50	43	-79,7%
Allocation Equivalent Retraite (AER)	27	20	19	-29,6%
Allocation Transitoire de Solidarité (ATS)	8			-100,0%
Allocation Exceptionnelle de Retour à l'emploi (AEPE)				-
Allocation Transitoire (AT)				-
Allocation de Fin de droit (AFD)	1			-100,0%
Allocation de Professionnalisation et de Solidarité (APS)				-
Chômeurs indemnisés (Assurance chômage + Solidarité-Etat)	10 491	10 576	10 755	2,5%
Allocation d'Aide au Retour à l'emploi en Formation (AREF)	446	543	548	22,9%
Pré-Retraite AS FNE (FNE)	4	1	1	-75,0%
Allocation Complémentaire (ACO)				-
Allocation d'Aide pour le Retour à l'Emploi (ARPE)				-
Allocation de Pré-Retraite Progressive (PRP)				-
Allocation Spécifique de Conversion (ASC)				-
Allocation de Solidarité Spécifique Formation (ASS-F)		5	3	-
Aide Fin de Formation (AFF)				-
Allocation Spécifique de Reclassement (ASR)				-
Allocation Spécifique de Reclassement (ASRR)				-
Rémunération Formation Pôle emploi (RFPE)	98	101	81	-17,3%
Allocation Transitoire Professionnelle (ATP)				-
Allocation en Faveur des Demandeurs d'emploi en Formation (AFDEF)				-
Allocation du Régime des Stagiaires Public (RSP)				-
Rémunération Fin de Formation 2011 (RFF)	158	141	160	1,3%
Allocation Sécurisation Professionnelle (ASP)	334	394	394	18,0%
Allocation Sécurisation Professionnelle (ASP-ARE)	14	11	12	-14,3%
Autres bénéficiaires (Pré-retraités et Formation)	1 054	1 196	1 199	13,8%

Source : Pôle emploi

PREMIERS PAIEMENTS (CVS)

MAYENNE	décembre 14	novembre 15	décembre 15	Evolution mensuelle %	Evolution annuelle %
TOTAL PREMIERS PAIEMENTS (CVS)	1 780	1 710	1 760	2,9%	-1,1%
dont Assurance chômage (CVS)	1 730	1 520	1 670	9,9%	-3,5%

CVS : Correction des Variations Saisonnières

Source : Pôle emploi

TOTAL PREMIERS PAIEMENTS (DONNÉES BRUTES)

MAYENNE	décembre 14	novembre 15	décembre 15	Evolution annuelle %
PREMIERS PAIEMENTS	1 726	1 874	1 700	-1,5%
Assurance chômage (ARE, AUD, et ACA)	1 440	1 492	1 403	-2,6%
Allocation d'Aide au Retour à l'emploi	1 440	1 492	1 403	-2,6%
Allocation Unique Dégressive (AUD)				-
Allocation Chômeur Agé (ACA)				-
Solidarité-Etat	73	89	102	39,7%
Allocation de Solidarité Spécifique (ASS)	53	76	95	79,2%
Allocation Temporaires d'attente (ATA)	20	11	6	-70,0%
Allocation Equivalent Retraite (AER)				-
Allocation Transitoire de Solidarité (ATS)				-
Allocation Exceptionnelle de Retour à l'emploi (AEPE)				-
Allocation Transitoire (AT)				-
Allocation de Fin de droit (AFD)		2	1	-
Allocation de Professionnalisation et de Solidarité (APS)				-
Chômeurs indemnisés (Assurance chômage+ Solidarité-Etat)	1 513	1 581	1 505	-0,5%
Allocation Formation Reclassement (AFR)				-
Allocation Spécifique de Conversion (ASC)				-
Allocation du Régime des Stagiaires Public (RSP)				-
Allocation d'Aide au Retour à l'emploi en Formation (AREF)	128	193	124	-3,1%
Allocation de Solidarité Spécifique Formation (ASS-F)		4	2	-
Aide Fin de Formation (AFF)			1	-
Allocation Spécifique de Reclassement (ASR)				-
Allocation Spécifique de Reclassement (ASRR)				-
Rémunération Formation Pôle emploi (RFPE)	29	50	22	-24,1%
Allocation Transitoire Professionnelle (ATP)				-
Allocation en Faveur des Demandeurs d'emploi en Formation (AFDEF)				-
Pré-Retraite AS FNE (FNE)				-
Allocation Complémentaire (ACO)				-
Allocation d'Aide pour le Retour à l'Emploi (ARPE)				-
Allocation de Pré-Retraite Progressive (PRP)				-
Rémunération Fin de Formation 2011 (RFF)	20	12	22	10,0%
Allocation Sécurisation Professionnelle (ASP)	33	30	21	-36,4%
Allocation Sécurisation Professionnelle (ASP-ARE)	3	4	3	
Autres bénéficiaires (Pré-retraités et Formation)	213	293	195	-8,5%

Source : Pôle emploi

CESSATIONS DE PAIEMENT ARE (CVS)

MAYENNE	décembre 14	novembre 15	décembre 15	Evolution mensuelle %	Evolution annuelle %
CESSATIONS DE PAIEMENT ARE (CVS)	1 320	1 310	1 470	12,2%	11,4%

CVS : Correction des Variations Saisonnières

Source : Pôle emploi

CESSATIONS DE PAIEMENT ARE (DONNÉES BRUTES)

MAYENNE	décembre 14	novembre 15	décembre 15	Evolution annuelle %
CESSATIONS DE PAIEMENT ARE	1 231	1 322	1 374	11,6%
Allocation d'Aide au Retour à l'emploi				-
Allocation d'Aide au Retour à l'emploi (are 2003)	2			-100,0%
Allocation d'Aide au Retour à l'emploi (are 2006)	20	3	3	-85,0%
Allocation d'Aide au Retour à l'emploi (are 2009)	36	28	26	-27,8%
Allocation d'Aide au Retour à l'emploi (are 2011)	814	534	556	-31,7%
Allocation d'Aide au Retour à l'emploi (are 2014)	353	748	780	121,0%
Allocation d'Aide au Retour à l'emploi ONP	6	9	9	50,0%

Source : Pôle emploi

CESSATIONS DE PAIEMENT ARE (DONNÉES BRUTES PAR MOTIFS)

MAYENNE	décembre 14	décembre 15	poids M	poids M A-1
CESSATIONS DE PAIEMENT ARE PAR MOTIFS	1 231	1 374	100,0%	100,0%
reprise_travail_declare	204	260	18,9%	16,6%
depart_retraite	21	29	2,1%	1,7%
fin_de_droits_réglementaires	338	459	33,4%	27,5%
prise_en_charge_securite_sociale	61	89	6,5%	5,0%
absence_pointage	168	174	12,7%	13,6%
entree_formation	81	64	4,7%	6,6%
radiations_Pole_Emploi	51	57	4,1%	4,1%
autres_causes	307	242	17,6%	24,9%

Source : Pôle emploi

ANNEXE 4 : DÉPARTEMENT SARTHE

NOMBRE D'ALLOCATAIRES INDEMNISÉS AU TITRE DU DERNIER JOUR DU MOIS (DONNÉES CVS)

SARTHE	décembre 14	novembre 15	décembre 15	Evolution mensuelle %	Evolution annuelle %
TOTAL BFM (CVS)	24 930	24 630	24 780	0,6%	-0,6%
Assurance chômage (ARE,AUD, et ACA)	19 010	18 940	19 140	1,1%	0,7%
Solidarité-Etat (*)	4 030	3 740	3 720	-0,5%	-7,7%
Chômeurs indemnisés (Assurance chômage+ Solidarité-Etat)	23 040	22 680	22 860	0,8%	-0,8%
Autres bénéficiaires (Pré-retraités et Formation)	1 890	1 950	1 920	-1,5%	1,6%

CVS : Correction des Variations Saisonnières

Source : Pôle emploi

NOMBRE D'ALLOCATAIRES INDEMNISÉS AU TITRE DU DERNIER JOUR DU MOIS (DONNÉES BRUTES)

SARTHE	décembre 14	novembre 15	décembre 15	Evolution annuelle %
TOTAL BFM (DONNÉES BRUTES)	26 439	25 879	26 301	-0,5%
Assurance chômage (ARE,AUD, et ACA)	20 313	20 042	20 454	0,7%
Allocation d'Aide au Retour à l'emploi	20 313	20 042	20 454	0,7%
Allocation Unique Dégressive (AUD)				-
Allocation Chômeur Agé (ACA)				-
Solidarité-Etat	4 008	3 711	3 682	-8,1%
Allocation de Solidarité Spécifique (ASS)	3 511	3 494	3 477	-1,0%
Allocation Temporaires d'attente (ATA)	361	130	123	-65,9%
Allocation Equivalent Retraite (AER)	124	86	80	-35,5%
Allocation Transitoire de Solidarité (ATS)	12			-100,0%
Allocation Exceptionnelle de Retour à l'emploi (AEPE)				-
Allocation Transitoire (AT)				-
Allocation de Fin de droit (AFD)		1	2	-
Allocation de Professionnalisation et de Solidarité (APS)				-
Chômeurs indemnisés (Assurance chômage + Solidarité-Etat)	24 321	23 753	24 136	-0,8%
Allocation d'Aide au Retour à l'emploi en Formation (AREF)	738	822	823	11,5%
Pré-Retraite AS FNE (FNE)				-
Allocation Complémentaire (ACO)				-
Allocation d'Aide pour le Retour à l'Emploi (ARPE)				-
Allocation de Pré-Retraite Progressive (PRP)				-
Allocation Spécifique de Conversion (ASC)				-
Allocation de Solidarité Spécifique Formation (ASS-F)	4	9	8	100,0%
Aide Fin de Formation (AFF)				-
Allocation Spécifique de Reclassement (ASR)				-
Allocation Spécifique de Reclassement (ASRR)				-
Rémunération Formation Pôle emploi (RFPE)	316	249	263	-16,8%
Allocation Transitoire Professionnelle (ATP)				-
Allocation en Faveur des Demandeurs d'emploi en Formation (AFDEF)				-
Allocation du Régime des Stagiaires Public (RSP)				-
Rémunération Fin de Formation 2011 (RFF)	255	222	253	-0,8%
Allocation Sécurisation Professionnelle (ASP)	775	778	777	0,3%
Allocation Sécurisation Professionnelle (ASP-ARE)	30	46	41	36,7%
Autres bénéficiaires (Pré-retraités et Formation)	2 118	2 126	2 165	2,2%

Source : Pôle emploi

PREMIERS PAIEMENTS (CVS)

SARTHE	décembre 14	novembre 15	décembre 15	Evolution mensuelle %	Evolution annuelle %
TOTAL PREMIERS PAIEMENTS (CVS)	3 770	3 460	3 620	4,6%	-4,0%
dont Assurance chômage (CVS)	3 620	3 120	3 370	8,0%	-6,9%

CVS : Correction des Variations Saisonnières

Source : Pôle emploi

TOTAL PREMIERS PAIEMENTS (DONNÉES BRUTES)

SARTHE	décembre 14	novembre 15	décembre 15	Evolution annuelle %
PREMIERS PAIEMENTS	3 789	3 923	3 631	-4,2%
Assurance chômage (ARE,AUD, et ACA)	3 184	3 161	2 949	-7,4%
Allocation d'Aide au Retour à l'emploi	3 184	3 161	2 949	-7,4%
Allocation Unique Dégressive (AUD)				-
Allocation Chômeur Agé (ACA)				-
Solidarité-Etat	159	231	241	51,6%
Allocation de Solidarité Spécifique (ASS)	106	211	220	107,5%
Allocation Temporaires d'attente (ATA)	52	19	18	-65,4%
Allocation Equivalent Retraite (AER)			1	-
Allocation Transitoire de Solidarité (ATS)				-
Allocation Exceptionnelle de Retour à l'emploi (AEPE)				-
Allocation Transitoire (AT)				-
Allocation de Fin de droit (AFD)	1	1	2	100,0%
Allocation de Professionnalisation et de Solidarité (APS)				-
Chômeurs indemnisés (Assurance chômage + Solidarité-Etat)	3 343	3 392	3 190	-4,6%
Allocation Formation Reclassement (AFR)				-
Allocation Spécifique de Conversion (ASC)				-
Allocation du Régime des Stagiaires Public (RSP)				-
Allocation d'Aide au Retour à l'emploi en Formation (AREF)	205	323	249	215%
Allocation de Solidarité Spécifique Formation (ASS-F)	6	7	6	
Aide Fin de Formation (AFF)				-
Allocation Spécifique de Reclassement (ASR)				-
Allocation Spécifique de Reclassement (ASRR)				-
Rémunération Formation Pôle emploi (RFPE)	119	116	82	-31,1%
Allocation Transitoire Professionnelle (ATP)				-
Allocation en Faveur des Demandeurs d'emploi en Formation (AFDEF)				-
Pré-Retraite AS FNE (FNE)				-
Allocation Complémentaire (ACO)				-
Allocation d'Aide pour le Retour à l'Emploi (ARPE)				-
Allocation de Pré-Retraite Progressive (PRP)				-
Rémunération Fin de Formation 2011 (RFF)	36	30	43	19,4%
Allocation Sécurisation Professionnelle (ASP)	78	52	55	-29,5%
Allocation Sécurisation Professionnelle (ASP-ARE)	2	3	6	200,0%
Autres bénéficiaires (Pré-retraités et Formation)	446	531	441	-1,1%

Source : Pôle emploi

CESSATIONS DE PAIEMENT ARE (CVS)

SARTHE	décembre 14	novembre 15	décembre 15	Evolution mensuelle %	Evolution annuelle %
CESSATIONS DE PAIEMENT ARE (CVS)	2 360	2 630	2 740	4,2%	16,1%

CVS : Correction des Variations Saisonnières

Source : Pôle emploi

CESSATIONS DE PAIEMENT ARE (DONNÉES BRUTES)

SARTHE	décembre 14	novembre 15	décembre 15	Evolution annuelle %
CESSATIONS DE PAIEMENT ARE	2 329	2 648	2 700	15,9%
Allocation d'Aide au Retour à l'emploi				-
Allocation d'Aide au Retour à l'emploi (are 2003)		2	2	-
Allocation d'Aide au Retour à l'emploi (are 2006)	53	9	14	-73,6%
Allocation d'Aide au Retour à l'emploi (are 2009)	94	51	64	-31,9%
Allocation d'Aide au Retour à l'emploi (are 2011)	1 549	1 117	1 112	-28,2%
Allocation d'Aide au Retour à l'emploi (are 2014)	611	1 443	1 484	142,9%
Allocation d'Aide au Retour à l'emploi ONP	22	26	24	9,1%

Source : Pôle emploi

CESSATIONS DE PAIEMENT ARE (DONNÉES BRUTES PAR MOTIFS)

SARTHE	décembre 14	décembre 15	poids M	poids M A-1
CESSATIONS DE PAIEMENT ARE PAR MOTIFS	2 329	2 700	100,0%	100,0%
reprise_travail_declare	311	442	16,4%	13,4%
depart_retraite	54	78	2,9%	2,3%
fin_de_droits_réglementaires	833	1 026	38,0%	35,8%
prise_en_charge_securite_sociale	122	151	5,6%	5,2%
absence_pointage	285	359	13,3%	12,2%
entree_formation	94	136	5,0%	4,0%
radiations_Pole_Emploi	103	42	1,6%	4,4%
autres_causes	527	466	17,3%	22,6%

Source : Pôle emploi

ANNEXE 5 : DÉPARTEMENT VENDÉE

NOMBRE D'ALLOCATAIRES INDEMNISÉS AU TITRE DU DERNIER JOUR DU MOIS (DONNÉES CVS)

VENDEE	décembre 14	novembre 15	décembre 15	Evolution mensuelle %	Evolution annuelle %
TOTAL BFM (CVS)	30 040	30 250	30 550	1,0%	1,7%
Assurance chômage (ARE,AUD, et ACA)	23 420	23 910	24 310	1,7%	3,8%
Solidarité-Etat (*)	4 300	4 130	4 120	-0,2%	-4,2%
Chômeurs indemnisés (Assurance chômage+ Solidarité-Etat)	27 720	28 040	28 430	1,4%	2,6%
Autres bénéficiaires (Pré-retraités et Formation)	2 320	2 210	2 120	-4,1%	-8,6%

CVS : Correction des Variations Saisonnières

Source : Pôle emploi

NOMBRE D'ALLOCATAIRES INDEMNISÉS AU TITRE DU DERNIER JOUR DU MOIS (DONNÉES BRUTES)

VENDEE	décembre 14	novembre 15	décembre 15	Evolution annuelle %
TOTAL BFM (DONNÉES BRUTES)	33 619	33 409	34 224	1,8%
Assurance chômage (ARE,AUD, et ACA)	26 653	26 928	27 665	3,8%
Allocation d'Aide au Retour à l'emploi	26 652	26 927	27 664	3,8%
Allocation Unique Dégressive (AUD)				-
Allocation Chômeur Agé (ACA)	1	1	1	
Solidarité-Etat	4 300	4 095	4 094	-4,8%
Allocation de Solidarité Spécifique (ASS)	3 825	3 832	3 842	0,4%
Allocation Temporaires d'attente (ATA)	171	70	68	-60,2%
Allocation Equivalent Retraite (AER)	277	192	184	-33,6%
Allocation Transitoire de Solidarité (ATS)	27			-100,0%
Allocation Exceptionnelle de Retour à l'emploi (AEPE)				-
Allocation Transitoire (AT)				-
Allocation de Fin de droit (AFD)		1		-
Allocation de Professionnalisation et de Solidarité (APS)				-
Chômeurs indemnisés (Assurance chômage + Solidarité-Etat)	30 953	31 023	31 759	2,6%
Allocation d'Aide au Retour à l'emploi en Formation (AREF)	904	1 136	1 101	21,8%
Pré-Retraite AS FNE (FNE)	2	2	2	
Allocation Complémentaire (ACO)	1	1	1	
Allocation d'Aide pour le Retour à l'Emploi (ARPE)				-
Allocation de Pré-Retraite Progressive (PRP)				-
Allocation Spécifique de Conversion (ASC)				-
Allocation de Solidarité Spécifique Formation (ASS-F)	15	6	8	-46,7%
Aide Fin de Formation (AFF)				-
Allocation Spécifique de Reclassement (ASR)				-
Allocation Spécifique de Reclassement (ASRR)				-
Rémunération Formation Pôle emploi (RFPE)	236	186	190	-19,5%
Allocation Transitoire Professionnelle (ATP)				-
Allocation en Faveur des Demandeurs d'emploi en Formation (AFDEF)				-
Allocation du Régime des Stagiaires Public (RSP)				-
Rémunération Fin de Formation 2011 (RFF)	362	290	312	-13,8%
Allocation Sécurisation Professionnelle (ASP)	1 107	747	834	-24,7%
Allocation Sécurisation Professionnelle (ASP-ARE)	39	18	17	-56,4%
Autres bénéficiaires (Pré-retraités et Formation)	2 666	2 386	2 465	-7,5%

Source : Pôle emploi

PREMIERS PAIEMENTS (CVS)

VENDEE	décembre 14	novembre 15	décembre 15	Evolution mensuelle %	Evolution annuelle %
TOTAL PREMIERS PAIEMENTS (CVS)	4 660	4 200	4 660	11,0%	0,0%
dont Assurance chômage (CVS)	4 430	3 880	4 360	12,4%	-1,6%

CVS : Correction des Variations Saisonnières

Source : Pôle emploi

TOTAL PREMIERS PAIEMENTS (DONNÉES BRUTES)

VENDEE	décembre 14	novembre 15	décembre 15	Evolution annuelle %
PREMIERS PAIEMENTS	4 714	5 256	4 720	0,1%
Assurance chômage (ARE, AUD, et ACA)	4 159	4 512	3 963	-4,7%
Allocation d'Aide au Retour à l'emploi	4 159	4 512	3 963	-4,7%
Allocation Unique Dégressive (AUD)				-
Allocation Chômeur Agé (ACA)				-
Solidarité-Etat	150	198	232	54,7%
Allocation de Solidarité Spécifique (ASS)	110	185	224	103,6%
Allocation Temporaires d'attente (ATA)	36	12	7	-80,6%
Allocation Equivalent Retraite (AER)				-
Allocation Transitoire de Solidarité (ATS)				-
Allocation Exceptionnelle de Retour à l'emploi (AEPE)				-
Allocation Transitoire (AT)				-
Allocation de Fin de droit (AFD)	4	1	1	-75,0%
Allocation de Professionnalisation et de Solidarité (APS)				-
Chômeurs indemnisés (Assurance chômage + Solidarité-Etat)	4 309	4 710	4 195	-2,6%
Allocation Formation Reclassement (AFR)				-
Allocation Spécifique de Conversion (ASC)				-
Allocation du Régime des Stagiaires Public (RSP)				-
Allocation d'Aide au Retour à l'emploi en Formation (AREF)	189	346	294	55,6%
Allocation de Solidarité Spécifique Formation (ASS-F)	10	7	4	-60,0%
Aide Fin de Formation (AFF)				-
Allocation Spécifique de Reclassement (ASR)				-
Allocation Spécifique de Reclassement (ASRR)				-
Rémunération Formation Pôle emploi (RFPE)	71	70	55	-22,5%
Allocation Transitoire Professionnelle (ATP)				-
Allocation en Faveur des Demandeurs d'emploi en Formation (AFDEF)				-
Pré-Retraite AS FNE (FNE)				-
Allocation Complémentaire (ACO)				-
Allocation d'Aide pour le Retour à l'Emploi (ARPE)				-
Allocation de Pré-Retraite Progressive (PRP)				-
Rémunération Fin de Formation 2011 (RFF)	40	26	39	-2,5%
Allocation Sécurisation Professionnelle (ASP)	90	93	127	41,1%
Allocation Sécurisation Professionnelle (ASP-ARE)	5	4	6	20,0%
Autres bénéficiaires (Pré-retraités et Formation)	405	546	525	29,6%

Source : Pôle emploi

CESSATIONS DE PAIEMENT ARE (CVS)

VENDEE	décembre 14	novembre 15	décembre 15	Evolution mensuelle %	Evolution annuelle %
CESSATIONS DE PAIEMENT ARE (CVS)	3 150	3 540	3 690	4,2%	17,1%

CVS : Correction des Variations Saisonnières

Source : Pôle emploi

CESSATIONS DE PAIEMENT ARE (DONNÉES BRUTES)

VENDEE	décembre 14	novembre 15	décembre 15	Evolution annuelle %
CESSATIONS DE PAIEMENT ARE	3 009	3 439	3 521	17,0%
Allocation d'Aide au Retour à l'emploi				-
Allocation d'Aide au Retour à l'emploi (are 2003)	6		3	-50,0%
Allocation d'Aide au Retour à l'emploi (are 2006)	74	20	10	-86,5%
Allocation d'Aide au Retour à l'emploi (are 2009)	101	56	80	-20,8%
Allocation d'Aide au Retour à l'emploi (are 2011)	2 067	1 420	1 398	-32,4%
Allocation d'Aide au Retour à l'emploi (are 2014)	739	1 919	2 012	172,3%
Allocation d'Aide au Retour à l'emploi ONP	22	24	18	-18,2%

Source : Pôle emploi

CESSATIONS DE PAIEMENT ARE (DONNÉES BRUTES PAR MOTIFS)

VENDEE	décembre 14	décembre 15	poids M	poids M A-1
CESSATIONS DE PAIEMENT ARE PAR MOTIFS	3 009	3 521	100,0%	100,0%
reprise_travail_declare	508	552	15,7%	16,9%
depart_retraite	73	120	3,4%	2,4%
fin_de_droits_réglementaires	1 096	1 321	37,5%	36,4%
prise_en_charge_securite_sociale	152	180	5,1%	5,1%
absence_pointage	387	425	12,1%	12,9%
entree_formation	93	186	5,3%	3,1%
radiations_Pole_Emploi	79	75	2,1%	2,6%
autres_causes	621	662	18,8%	20,6%

Source : Pôle emploi