



MARCHE DU TRAVAIL : SYNTHÈSE

BASSIN DE SEGRÉ

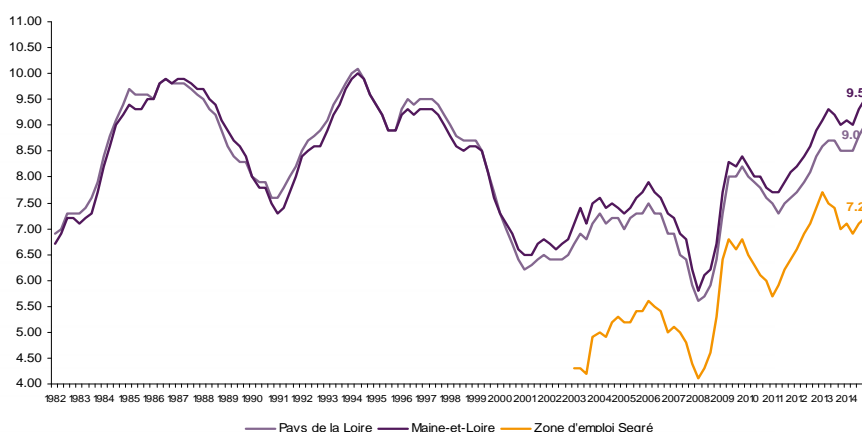
SITUATION AU 31/12/2014

DOCUMENT MENSUEL - LIBRE DE DIFFUSION SOUS RESERVE DE MENTION DE LA SOURCE « POLE EMPLOI PAYS DE LA LOIRE »

LE TAUX DE CHOMAGE

Au quatrième trimestre 2014, avec **7,2%** de la population active, le taux de chômage de la zone d'emploi de Segré affiche une valeur inférieure à celle enregistrée au niveau départemental (**9,5%**) et au niveau régional (**9%**). En un an, le taux de chômage a augmenté de **0,2 point**, soit une situation plus favorable que celle du département et de la région (**0,5 point**).

GRAPHIQUE 1



Source : INSEE

L'ESSENTIEL

L'évolution annuelle du nombre de demandeurs d'emploi de catégorie A est de **6,4%** à fin décembre 2014.

Les demandeurs d'emploi de moins de 25 ans, qui représentent **20,4%** des demandeurs d'emploi, sont plus affectés par cette situation (**+15,3%** de progression annuelle).

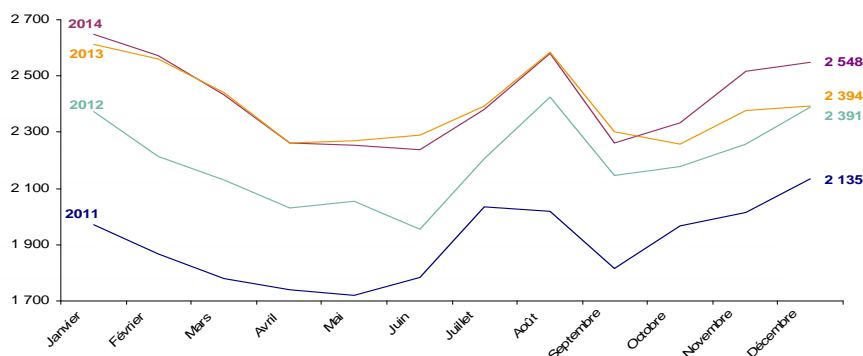
4 755 demandeurs d'emploi (catégories A, B et C) sont comptabilisés à fin décembre sur le bassin de Segré, soit **6,8%** du département.

Au cours des douze derniers mois, Pôle emploi a recueilli **1 882** offres d'emploi soit une baisse de **23,2%** en évolution annuelle.

EVOLUTION DE LA DEFM CAT A

En décembre 2014, sur le bassin de Segré, la demande d'emploi de catégorie A se chiffre à **2 548** personnes. Elle est en hausse de **1,2%** par rapport à novembre 2014.

GRAPHIQUE 2

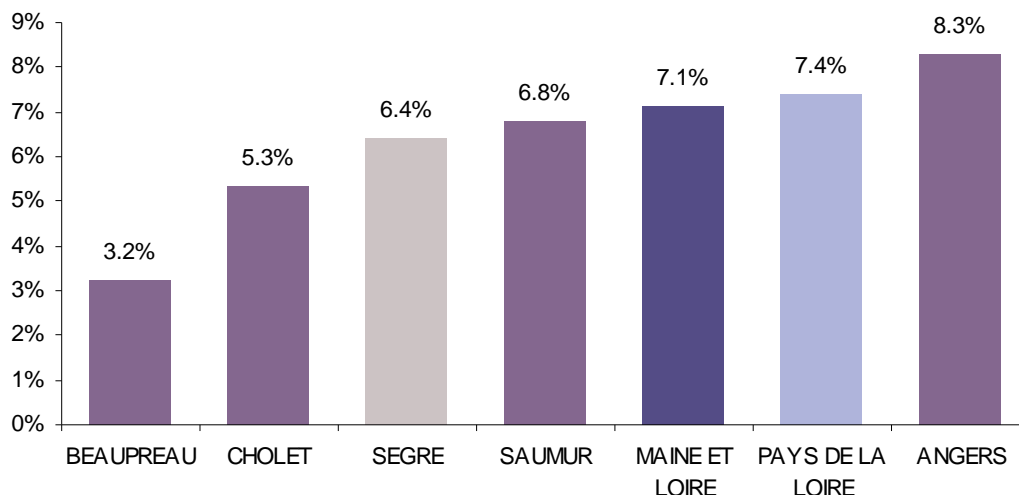


Source : Pôle Emploi Persee

LA DEMANDE D'EMPLOI EN FIN DE MOIS (CATEGORIE A)

Fin décembre 2014, le nombre de demandeurs d'emploi de catégorie A affiche une hausse de **+6,4%** comparativement à décembre 2013. Cette évolution est plus favorable que celle affichée par le département du Maine et Loire (**+7,1%**) et que celle affichée par la région Pays de la Loire (**+7,4%**).

GRAPHIQUE 3

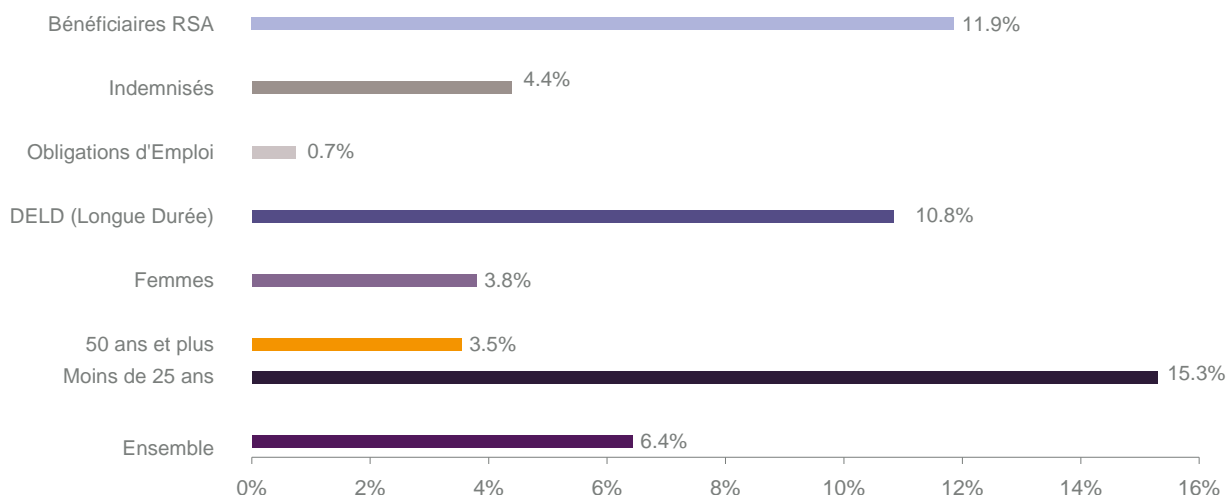


Source : Direccte et Pôle Emploi

En ajoutant à la catégorie A, les demandeurs d'emploi recensés en catégorie B et ceux en catégorie C, le nombre de demandeurs d'emploi se chiffre sur le territoire du bassin d'emploi de Segré à **4 755**, soit une progression de **+10,8%** par rapport à décembre 2013.

EVOLUTION DE LA DEFM PAR POPULATION (CATEGORIE A)

GRAPHIQUE 4



Source : Pôle Emploi Persee

Même si l'évolution moyenne de la demande d'emploi de catégorie A s'établit à **+6,4%** en décembre 2014, certaines catégories de population apparaissent plus fragilisées. C'est le cas des demandeurs d'emploi de moins de 25 ans, des demandeurs de longue durée et des bénéficiaires du RSA. En un an, leurs volumes ont respectivement progressé de **15,3%**, **10,8%** et **11,9%**.

LES 15 METIERS LES PLUS RECHERCHES PAR LES DEMANDEURS D'EMPLOI

DEFM catégorie A	décembre 2014	Poids (métier / total des métiers)	Evolution annuelle
H3302 Opérations manuelles d'assemblage, tri ou emballage	118	4.6%	-2.5%
K1303 Assistance auprès d'enfants	102	4.0%	2.0%
K2204 Nettoyage de locaux	75	2.9%	38.9%
K1304 Services domestiques	71	2.8%	16.4%
A1203 Entretien des espaces verts	65	2.6%	0.0%
N1103 Magasinage et préparation de commandes	63	2.5%	26.0%
H2102 Conduite d'équipement de production alimentaire	57	2.2%	7.5%
A1414 Horticulture et maraîchage	56	2.2%	64.7%
J1301 Personnel polyvalent des services hospitaliers	52	2.0%	-8.8%
D1507 Mise en rayon libre-service	50	2.0%	72.4%
D1214 Vente en habillement et accessoires de la personne	43	1.7%	-21.8%
M1607 Secrétariat	43	1.7%	-10.4%
N4105 Conduite et livraison par tournées sur courte distance	42	1.6%	31.3%
F1703 Maçonnerie	37	1.5%	12.1%
H2909 Montage-assemblage mécanique	35	1.4%	-23.9%

Source : Pôle Emploi Persee

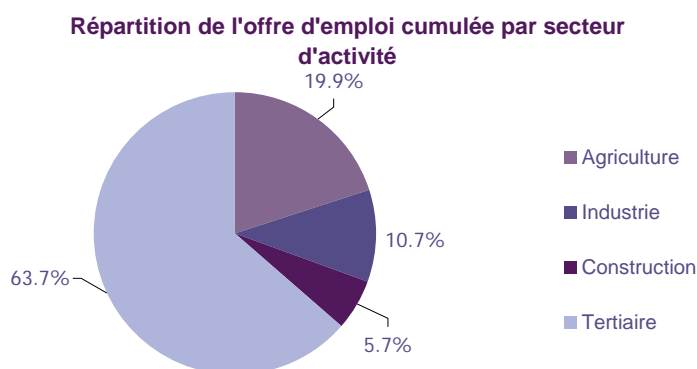
A fin décembre 2014, les métiers les plus recherchés par les demandeurs d'emploi se trouvent principalement dans ces trois secteurs :

- « Services à la personne et à la collectivité » avec les métiers « Assistance auprès d'enfants » (102 demandeurs, +2%), « Nettoyage de locaux » (75 demandeurs, +38,9%) et « Services domestiques » (71 demandeurs, +16,4%) ;
- « Industrie » pour les métiers « Opérations manuelles d'assemblage, tri ou emballage » (118 demandeurs, -2,5%), « Conduite d'équipement de production alimentaire » (57 demandeurs, +7,5%) et « Montage-Assemblage mécanique » (35 demandeurs, -23,9%) ;
- « Agriculture et pêche, espaces naturels et espaces verts, soins aux animaux » pour les métiers « Entretien des espaces verts » (65 demandeurs, 0%) et « Horticulture et maraîchage » (56 demandeurs, +64,7%).

LES OFFRES D'EMPLOI ENREGISTREES (OEE) PAR SECTEUR D'ACTIVITE ET PAR CONTRAT DE TRAVAIL

REPARTITION DE L'OFFRE D'EMPLOI PAR SECTEUR D'ACTIVITE

GRAPHIQUE 5



Secteurs	Cumul 12 mois	Evol. Annuelle Cumulée
Agriculture	375	-61.4%
Industrie	201	5.2%
Construction	108	-18.2%
Tertiaire	1 198	3.5%
TOTAL	1 882	-23.2%

Source : Pôle Emploi Persee

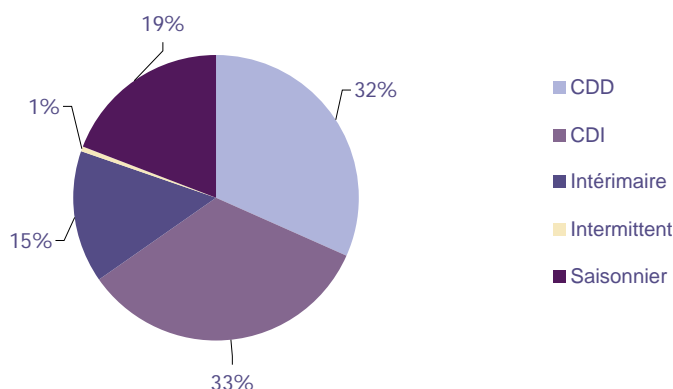
Sur un an, de janvier 2014 à décembre 2014, Pôle emploi a recueilli **1 882** offres d'emploi sur le territoire du bassin de Segré, soit **23,2%** de moins qu'au cours des douze mois précédents. Près de **64%** de ces offres sont issues du tertiaire (**1 198** offres) et affichent une hausse en évolution annuelle cumulée de **3,5%**. La construction représente **5,7%** des offres, l'industrie **10,7%** et l'agriculture **19,9%**.

A noter : les offres d'emploi intérimaire sont concentrées dans le tertiaire.

REPARTITION DE L'OFFRE D'EMPLOI PAR TYPE DE CONTRAT DE TRAVAIL

GRAPHIQUE 6

Répartition de l'offre d'emploi cumulée par type de contrat de travail



Contrats	Cumul 12 mois	Evol. Annuelle Cumulée
CDD	598	-23.7%
CDI	630	101.3%
Intérimaire	282	-21.9%
Intermittent	12	-45.5%
Saisonnier	360	-62.9%
TOTAL	1 882	-23.2%

Source : Pôle Emploi Persee

Au regard des types de contrat de travail, la hausse est très prononcée du côté des offres d'emploi de type contrat à durée indéterminée avec **+101,3%**. A contrario, les offres d'emploi de type contrat à durée déterminée ainsi que les offres d'emploi intérimaire et d'emploi saisonnier sont en baisse respectivement de **-23,7%**, **-21,9%** et **-62,9%**. Les offres d'emploi de type contrat à durée indéterminée représentent la part la plus importante des offres avec **33%**.

LES 15 METIERS LES PLUS RECHERCHES PAR LES EMPLOYEURS

Offres d'Emploi Enregistrées	De janvier 2014 à décembre 2014	Poids (métier / total des métiers)	Evolution annuelle cumulée
A1401 Aide agricole de production fruitière ou viticole	327	17.4%	-64.5%
D1502 Management/gestion de rayon produits alimentaires	102	5.4%	2450.0%
D1507 Mise en rayon libre-service	65	3.5%	182.6%
G1203 Animation de loisirs auprès d'enfants ou d'adolescents	49	2.6%	-21.0%
G1603 Personnel polyvalent en restauration	49	2.6%	1533.3%
J1301 Personnel polyvalent des services hospitaliers	45	2.4%	-23.7%
F1302 Conduite d'engins de terrassement et de carrière	40	2.1%	-11.1%
G1602 Personnel de cuisine	39	2.1%	-13.3%
H2102 Conduite d'équipement de production alimentaire	32	1.7%	-11.1%
K1304 Services domestiques	32	1.7%	77.8%
D1401 Assistanat commercial	30	1.6%	42.9%
D1503 Management/gestion de rayon produits non alimentaires	28	1.5%	2700.0%
N1103 Magasinage et préparation de commandes	26	1.4%	-44.7%
G1204 Éducation en activités sportives	25	1.3%	-28.6%
N4101 Conduite de transport de marchandises sur longue distance	23	1.2%	4.5%

Source : Pôle Emploi Persee

En cumul sur douze mois, les métiers les plus recherchés par les employeurs se trouvent en grande majorité dans ces trois secteurs :

- « Agriculture et pêche, espaces naturels et espaces verts, soins aux animaux » avec le métier « Aide agricole de production fruitière ou viticole » (**327** offres) ;
- « Commerce, vente et grande distribution » avec les métiers « Management/gestion de rayon produits alimentaires » (**102** offres) et « Mise en rayon libre-service » (**65** offres) ;
- « Hôtellerie restauration, tourisme, loisirs et animation » avec les métiers « Animation de loisirs auprès d'enfants ou d'adolescents » (**49** offres), « Personnel polyvalent en restauration » (**49** offres) et « Personnel de cuisine » (**39** offres).

Statistiques et Indicateurs

Directeur de la publication ad-intérim : Jean-Luc RECHER
 Directeur de la rédaction : Josette BARREAUD
 Conception et réalisation : Service SEE – Brigitte VIGOUROUX
 Catherine MOULIN

Contact : statsPDL@pole-emploi.fr

www.observatoire-emploi-paysdelaloire.fr

SERVICE ETUDES ET EVALUATION – POLE EMPLOI PAYS DE LA LOIRE