



# MARCHE DU TRAVAIL : SYNTHÈSE VENDEE

## SITUATION AU 30/11/2015

DOCUMENT MENSUEL - LIBRE DE DIFFUSION SOUS RESERVE DE MENTION DE LA SOURCE « POLE EMPLOI PAYS DE LA LOIRE »

### LE TAUX DE CHOMAGE

Au deuxième trimestre 2015, avec **8,5%** de la population active, le taux de chômage du département de la Vendée affiche une valeur inférieure à celle enregistrée au niveau régional (**8,9%**) et au niveau national (**10%**). En un an, le taux de chômage a augmenté de **0,2 point** sur le département, soit une situation plus favorable que celle de la région des Pays de la Loire et de la France métropolitaine (**+0,3 point**).

### L'ESSENTIEL

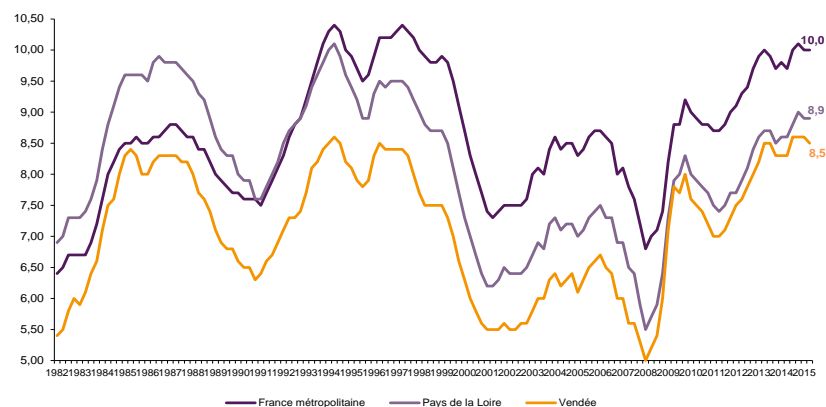
L'évolution annuelle du nombre de demandeurs d'emploi de catégorie A est de **+0,7%** à fin novembre 2015.

Les demandeurs d'emploi de longue durée, qui représentent **40,8%** des demandeurs d'emploi, sont plus affectés par cette situation (**+11,6%** de progression annuelle).

**53 293** demandeurs d'emploi (catégories A, B et C) en données CVS sont comptabilisés à fin novembre sur le département de la Vendée, soit **5,3%** de plus qu'en novembre 2014.

Au cours des douze derniers mois, Pôle emploi a recueilli **26 458** offres d'emploi soit une hausse de **12,2%** en évolution annuelle.

GRAPHIQUE 1

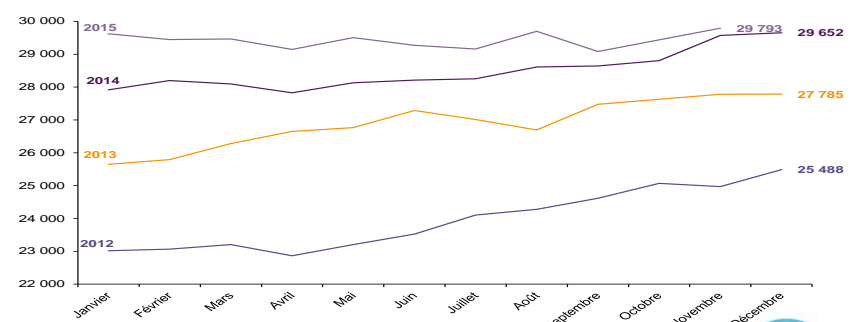


Source : INSEE

### EVOLUTION DE LA DEFM CAT A (CVS)

En novembre 2015, sur le département de la Vendée, la demande d'emploi de catégorie A se chiffre à **29 793** personnes. Elle est en hausse de **1,2%** par rapport à octobre 2015.

GRAPHIQUE 2



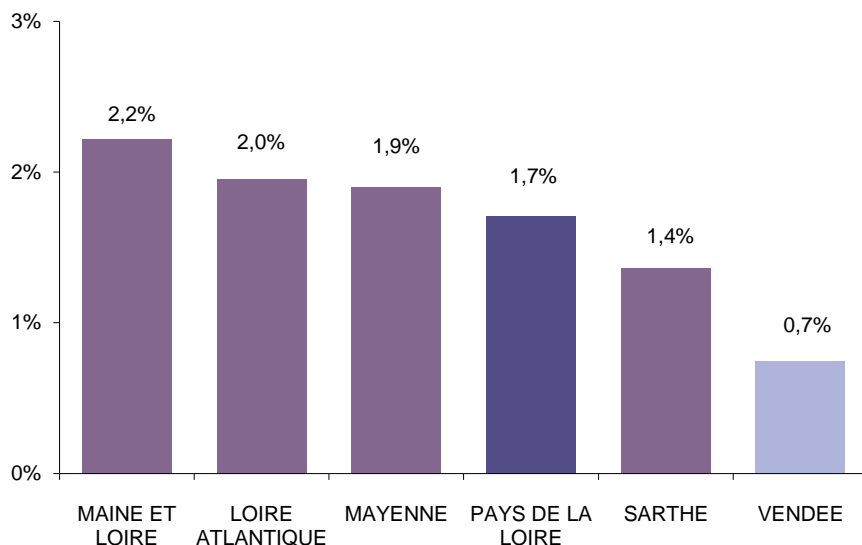
Source : Pôle Emploi



# LA DEMANDE D'EMPLOI EN FIN DE MOIS (CATEGORIE A - CVS)

Fin novembre 2015, le nombre des demandeurs d'emploi de catégorie A affiche une hausse de **+0,7%** en évolution annuelle comparativement à novembre 2014. Cette évolution est plus favorable que celle affichée par la région des Pays de la Loire (**+1,7%**).

GRAPHIQUE 3

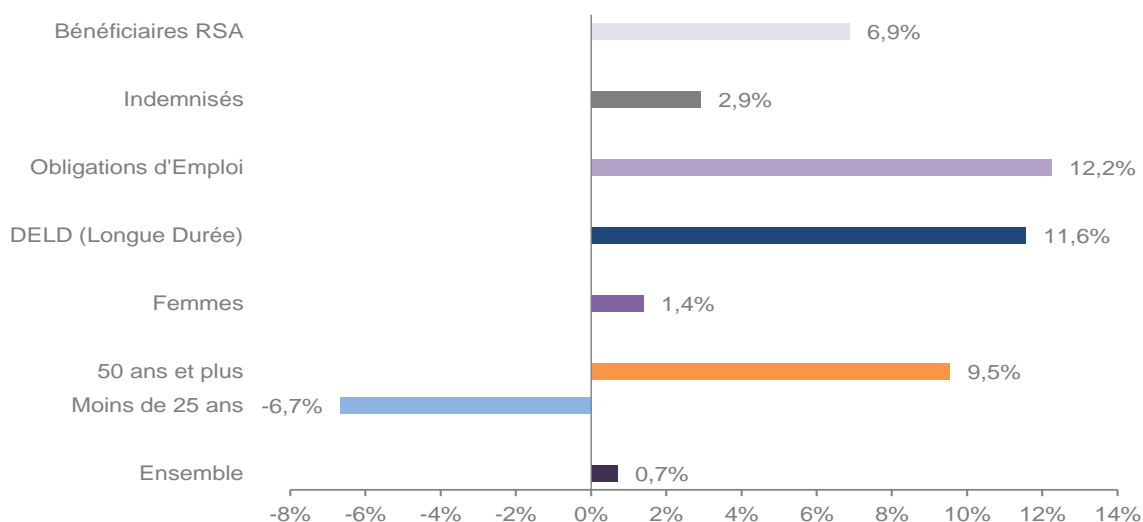


Source : Direccte et Pôle Emploi

En ajoutant à la catégorie A, les demandeurs d'emploi recensés en catégorie B et ceux en catégorie C, le nombre de demandeurs d'emploi se chiffre sur le département de la Vendée à **53 293** en données CVS, soit une progression de **+5,3%** par rapport à novembre 2014.

## EVOLUTION DE LA DEFM PAR POPULATION (CATEGORIE A)

GRAPHIQUE 4



Source : Pôle Emploi Persee

Même si l'évolution moyenne de la demande d'emploi de catégorie A s'établit à **+0,7%** en novembre 2015, certaines catégories de population apparaissent plus fragilisées. C'est le cas des demandeurs d'emploi de 50 ans et plus, des demandeurs en obligation d'emploi et des demandeurs d'emploi de longue durée. En un an, leurs volumes ont respectivement progressé de **+9,5%**, **+12,2%** et **+11,6%**. A contrario, les demandeurs d'emploi de moins de 25 ans sont en baisse de **-6,7%**.

# LES 15 METIERS LES PLUS RECHERCHES PAR LES DEMANDEURS D'EMPLOI

DEFM catégorie A	novembre 2015	Poids (métier / total des métiers)	Evolution annuelle
K1303 Assistance auprès d'enfants	1 119	3,5%	1,0%
K2204 Nettoyage de locaux	1 078	3,3%	3,5%
D1214 Vente en habillement et accessoires de la personne	876	2,7%	-6,2%
K1304 Services domestiques	851	2,6%	14,5%
M1607 Secrétariat	739	2,3%	12,8%
G1602 Personnel de cuisine	735	2,3%	3,7%
A1203 Entretien des espaces verts	729	2,3%	9,8%
H3302 Opérations manuelles d'assemblage, tri ou emballage	706	2,2%	2,3%
N1103 Magasinage et préparation de commandes	695	2,1%	0,0%
D1507 Mise en rayon libre-service	648	2,0%	3,7%
G1803 Service en restauration	621	1,9%	5,4%
D1106 Vente en alimentation	608	1,9%	5,7%
H2102 Conduite d'équipement de production alimentaire	552	1,7%	4,5%
N1105 Manutention manuelle de charges	516	1,6%	0,2%
N4105 Conduite et livraison par tournées sur courte distance	501	1,5%	-1,2%

Source : Pôle Emploi Persee

A fin novembre 2015, les métiers les plus recherchés par les demandeurs d'emploi se trouvent principalement dans ces trois secteurs :

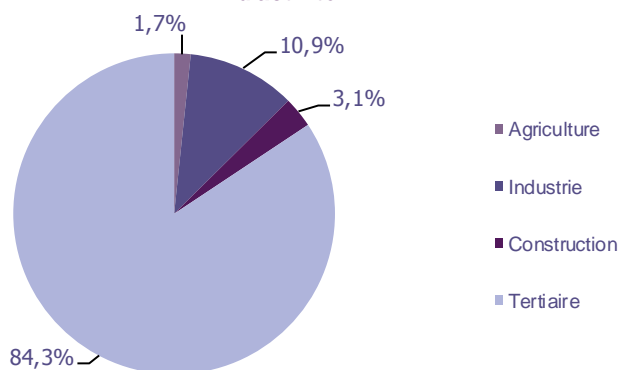
- « Services à la personne et à la collectivité » avec les métiers « Assistance auprès d'enfants » (1 119 demandeurs, +1%), « Nettoyage de locaux » (1 078 demandeurs, +3,5%) et « Services domestiques » (851 demandeurs, +14,5%) ;
- « Commerce, vente et grande distribution » avec les métiers « Vente en habillement et accessoires de la personne » (876 demandeurs, -6,2%), « Mise en rayon libre-service » (648 demandeurs, +3,7%) et « Vente en alimentation » (608 demandeurs, +5,7%) ;
- « Transport et logistique » avec les métiers « Magasinage et préparation de commandes » (695 demandeurs, 0%) et « Manutention manuelle de charges » (516 demandeurs, +0,2%).

## LES OFFRES D'EMPLOI ENREGISTREES (OEE) PAR SECTEUR D'ACTIVITE ET PAR CONTRAT DE TRAVAIL

### REPARTITION DE L'OFFRE D'EMPLOI PAR SECTEUR D'ACTIVITE

GRAPHIQUE 5

Répartition de l'offre d'emploi cumulée par secteur d'activité



Secteurs	Cumul 12 mois	Evol. Annuelle Cumulée
Agriculture	438	-8,0%
Industrie	2 885	16,3%
Construction	818	-0,6%
Tertiaire	22 317	12,7%
<b>TOTAL</b>	<b>26 458</b>	<b>12,2%</b>

Source : Pôle Emploi Persee

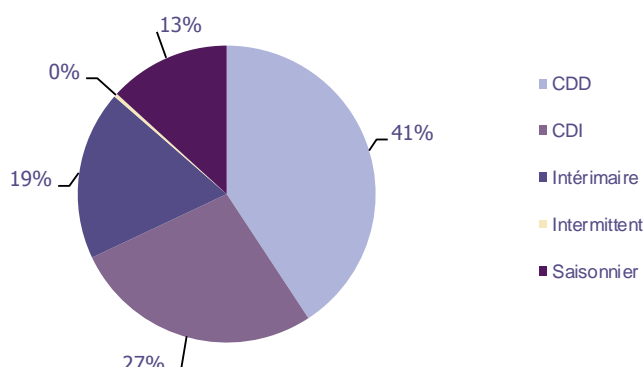
Sur un an, de décembre 2014 à novembre 2015, Pôle emploi a recueilli 26 458 offres d'emploi sur le département de la Vendée, soit 12,2% de plus qu'au cours des douze mois précédents. Plus de 84% de ces offres sont issues du tertiaire (22 317 offres) et le volume de celles-ci augmente de +12,7%. La construction représente 3,1%, l'agriculture 1,7% et l'industrie 10,9%.

A noter : les offres d'emploi intérimaire sont concentrées dans le tertiaire.

## REPARTITION DE L'OFFRE D'EMPLOI PAR TYPE DE CONTRAT DE TRAVAIL

GRAPHIQUE 6

Répartition de l'offre d'emploi cumulée par type de contrat de travail



Contrats	Cumul 12 mois	Evol. Annuelle Cumulée
CDD	10 783	4,5%
CDI	7 200	26,5%
Intérimaire	4 879	21,8%
Intermittent	103	296,2%
Saisonnier	3 493	-1,3%
<b>TOTAL</b>	<b>26 458</b>	<b>12,2%</b>

Source : Pôle Emploi Persee

Au regard des types de contrat de travail, la hausse est plus prononcée du côté des offres d'emploi de type contrat à durée indéterminée (+26,5%), des offres d'emploi intérimaire (+21,8) et des offres d'emploi de type contrat à durée déterminée (+4,5%). A contrario, les offres d'emploi saisonnier sont en baisse de -1,3% en évolution annuelle. Les offres d'emploi de type contrat à durée déterminée représentent la plus importante part des offres avec 41%.

## LES 15 METIERS LES PLUS RECHERCHES PAR LES EMPLOYEURS

Offres d'Emploi Enregistrées	De décembre 2014 à novembre 2015	Poids (métier / total des métiers)	Evolution annuelle cumulée
G1602 Personnel de cuisine	1 004	3,8%	5,9%
C1504 Transaction immobilière	964	3,6%	2141,9%
H2102 Conduite d'équipement de production alimentaire	849	3,2%	16,9%
G1803 Service en restauration	848	3,2%	-2,8%
K2204 Nettoyage de locaux	740	2,8%	10,3%
N1103 Magasinage et préparation de commandes	620	2,3%	52,3%
N4101 Conduite de transport de marchandises sur longue distance	547	2,1%	22,9%
G1603 Personnel polyvalent en restauration	403	1,5%	-37,2%
H2903 Conduite d'équipement d'usinage	401	1,5%	53,1%
K1304 Services domestiques	393	1,5%	-0,3%
K1303 Assistance auprès d'enfants	392	1,5%	27,3%
I1304 Installation et maintenance d'équipements industriels et d'exploitation	355	1,3%	2,3%
D1507 Mise en rayon libre-service	354	1,3%	1,7%
D1106 Vente en alimentation	349	1,3%	9,7%
J1501 Soins d'hygiène, de confort du patient	349	1,3%	20,3%

Source : Pôle Emploi Persee

En cumul sur douze mois, les métiers les plus recherchés par les employeurs se trouvent en grande majorité dans ces trois secteurs :

- « Hôtellerie-restauration, tourisme, loisirs et animation » avec les métiers « Personnel de cuisine » (1 004 offres), « Service en restauration » (848 offres) et « Personnel polyvalent en restauration » (403 offres) ;
- « Services à la personne et à la collectivité » avec les métiers « Nettoyage de locaux » (740 offres), « Services domestiques » (393 offres) et « Assistance auprès d'enfants » (392 offres) ;
- « Industrie » avec les métiers « Conduite d'équipement de production alimentaire » (849 offres) et « Conduite d'équipement d'usinage » (401 offres).

### Statistiques et Indicateurs

Directeur de la publication : Alain MAUNY

Directeur de la rédaction : Josette BARREAU

Conception et réalisation : Service SEE – Brigitte VIGOUROUX

Catherine MOULIN - DORNIC

Contact : [statsPDL@pole-emploi.fr](mailto:statsPDL@pole-emploi.fr)

[www.observatoire-emploi-paysdelaloire.fr](http://www.observatoire-emploi-paysdelaloire.fr)

SERVICE ETUDES ET EVALUATION – POLE EMPLOI PAYS DE LA LOIRE