



# MARCHE DU TRAVAIL : SYNTHÈSE SARTHE SITUATION AU 31/01/2016

DOCUMENT MENSUEL - LIBRE DE DIFFUSION SOUS RÉSERVE DE MENTION DE LA SOURCE « POLE EMPLOI PAYS DE LA LOIRE »

## LE TAUX DE CHOMAGE

Au troisième trimestre 2015, avec **10,3%** de la population active, le taux de chômage du département de la Sarthe affiche une valeur supérieure à celle enregistrée au niveau régional (**9,1%**) et à celle au niveau national (**10,2%**). En un an, le taux de chômage a augmenté de **0,4 point** sur le département, soit une situation moins favorable à celle de la région des Pays de la Loire (**0,3 point**) et à celle de la France métropolitaine (**0,2 point**).

### L'ESSENTIEL

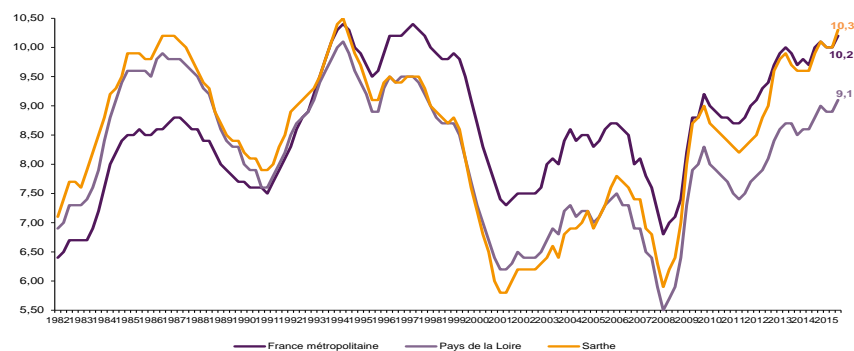
L'évolution annuelle du nombre de demandeurs d'emploi de catégorie A est de **0%** à fin janvier 2016.

Les demandeurs d'emploi de longue durée, qui représentent **42,9%** des demandeurs d'emploi, sont plus affectés par cette situation (**+8,2%** de progression annuelle).

**49 920** demandeurs d'emploi (catégories A, B et C) en données CVS sont comptabilisés à fin janvier sur le département de la Sarthe, soit **3,1%** de plus qu'en janvier 2015.

Au cours des douze derniers mois, Pôle emploi a recueilli **17 889** offres d'emploi soit une hausse de **5,5%** en évolution annuelle.

GRAPHIQUE 1

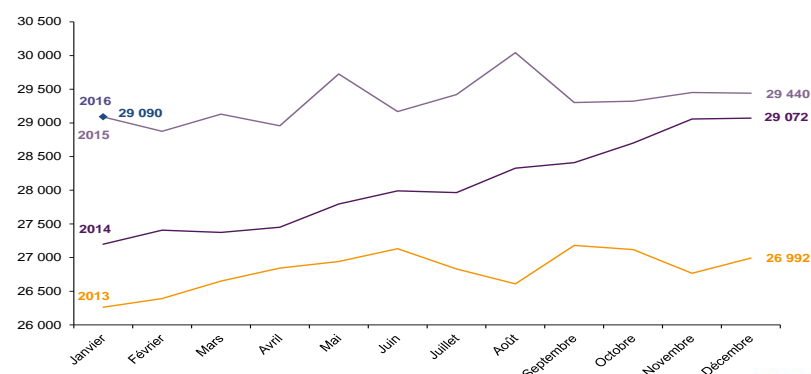


Source : INSEE

## EVOLUTION DE LA DEFM CAT A (CVS)

En janvier 2016, sur le département de la Sarthe, la demande d'emploi de catégorie A se chiffre à **29 090** personnes. Elle est en baisse de **1,2%** par rapport à décembre 2015.

GRAPHIQUE 2



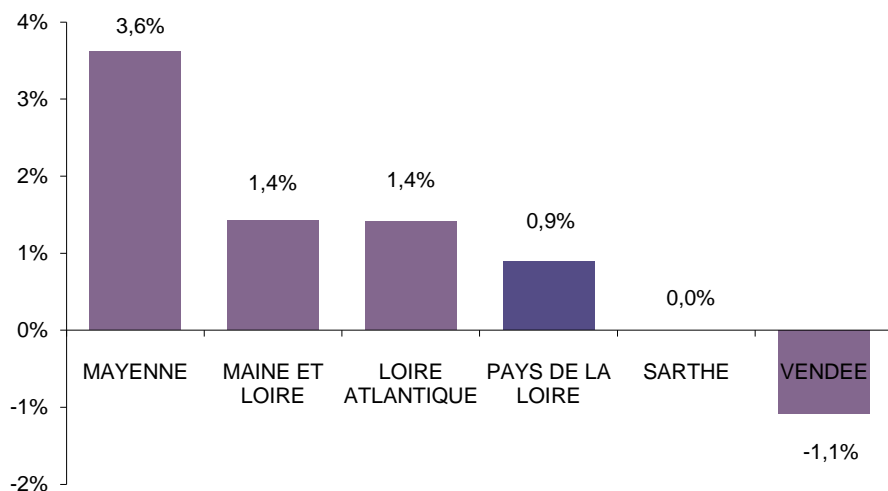
Source : Pôle Emploi



# LA DEMANDE D'EMPLOI EN FIN DE MOIS (CATEGORIE A - CVS)

Fin janvier 2016, le nombre de demandeurs d'emploi de catégorie A est stable comparativement à janvier 2015. Cette évolution est plus favorable que celle affichée par la région des Pays de la Loire (+0,9%).

GRAPHIQUE 3

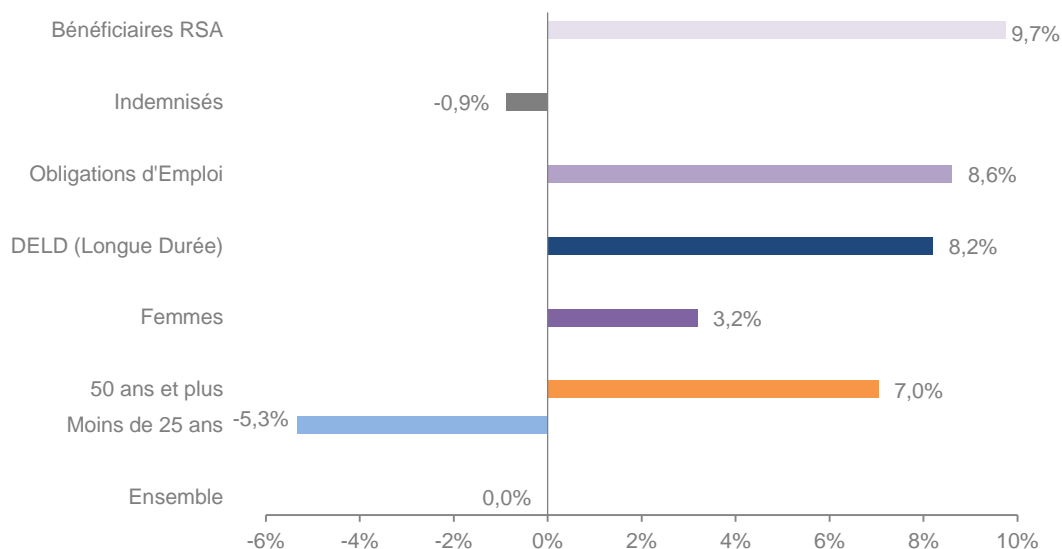


Source : Direccte et Pôle Emploi

En ajoutant à la catégorie A, les demandeurs d'emploi recensés en catégorie B et ceux en catégorie C, le nombre de demandeurs d'emploi se chiffre sur le département de la Sarthe à **49 920** en données CVS, soit une progression de **+3,1%** par rapport à janvier 2015.

## EVOLUTION DE LA DEFM PAR POPULATION (CATEGORIE A)

GRAPHIQUE 4



Source : Pôle Emploi Persee

Même si l'évolution moyenne de la demande d'emploi de catégorie A s'établit à **0%** en janvier 2016, certaines catégories de population apparaissent plus fragilisées. C'est le cas des demandeurs d'emploi de 50 ans et plus, des demandeurs de longue durée et en obligation d'emploi ainsi que les bénéficiaires du RSA. En un an, leurs volumes ont respectivement progressé de **7%**, **8,2%**, **8,6%** et **9,7%**. A contrario, les demandeurs d'emploi de moins de 25 ans sont en forte baisse de **-5,3%**.

# LES 15 METIERS LES PLUS RECHERCHES PAR LES DEMANDEURS D'EMPLOI

DEFM catégorie A	janvier 2016	Poids (métier / total des métiers)	Evolution annuelle
K1304 Services domestiques	1 212	3,9%	8,9%
K2204 Nettoyage de locaux	1 161	3,8%	5,5%
K1303 Assistance auprès d'enfants	1 024	3,3%	5,0%
N1103 Magasinage et préparation de commandes	883	2,9%	-7,9%
H3302 Opérations manuelles d'assemblage, tri ou emballage	859	2,8%	0,9%
A1203 Entretien des espaces verts	762	2,5%	4,0%
D1214 Vente en habillement et accessoires de la personne	693	2,2%	0,3%
D1507 Mise en rayon libre-service	663	2,1%	3,9%
K1302 Assistance auprès d'adultes	599	1,9%	5,8%
N1105 Manutention manuelle de charges	575	1,9%	9,1%
M1607 Secrétariat	569	1,8%	0,2%
F1606 Peinture en bâtiment	530	1,7%	-3,1%
D1505 Personnel de caisse	509	1,6%	1,8%
H2909 Montage-assemblage mécanique	486	1,6%	-8,1%
J1301 Personnel polyvalent des services hospitaliers	454	1,5%	0,4%

Source : Pôle Emploi Persee

A fin janvier 2016, les métiers les plus recherchés par les demandeurs d'emploi se trouvent principalement dans ces trois secteurs :

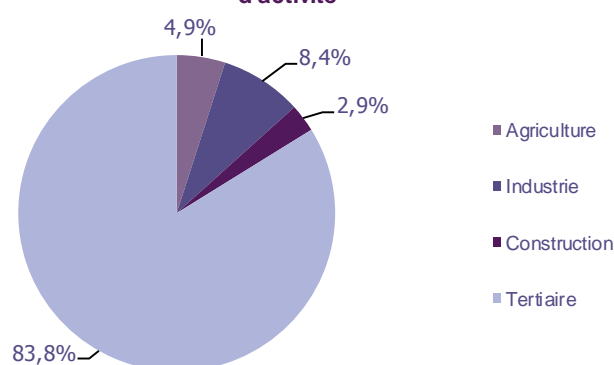
- « Services à la personne et à la collectivité » avec les métiers « Services domestiques » (1 212 demandeurs, +8,9%), « Nettoyage de locaux » (1 161 demandeurs, +5,5%) et « Assistance auprès d'enfants » (1 024 demandeurs, +5%) ;
- « Commerce, vente et grande distribution » pour les métiers « Vente en habillement et accessoires de la personne » (693 demandeurs, +0,3%), « Mise en rayon libre-service » (663 demandeurs, +3,9%) et « Personnel de caisse » (509 demandeurs, +1,8%) ;
- « Transport et logistique » avec les métiers « Magasinage et préparation de commandes » (883 demandeurs, -7,9%) et « Manutention manuelle de charges » (575 demandeurs, +9,1%).

## LES OFFRES D'EMPLOI ENREGISTREES (OEE) PAR SECTEUR D'ACTIVITE ET PAR CONTRAT DE TRAVAIL

### REPARTITION DE L'OFFRE D'EMPLOI PAR SECTEUR D'ACTIVITE

GRAPHIQUE 5

Répartition de l'offre d'emploi cumulée par secteur d'activité



Secteurs	Cumul 12 mois	Evol. Annuelle Cumulée
Agriculture	884	-5,0%
Industrie	1 497	4,9%
Construction	510	28,8%
Tertiaire	14 998	5,6%
<b>TOTAL</b>	<b>17 889</b>	<b>5,5%</b>

Source : Pôle Emploi Persee

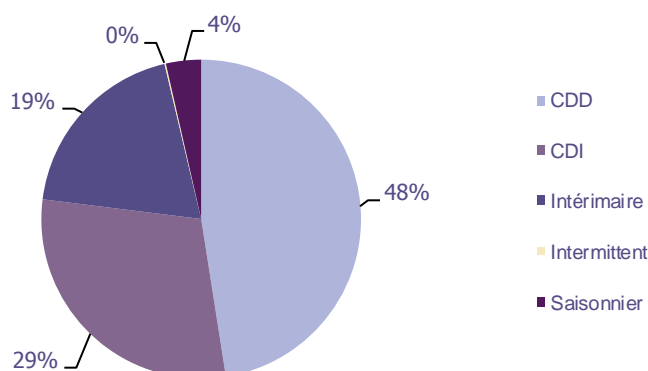
Sur un an, de février 2015 à janvier 2016, Pôle emploi a recueilli 17 889 offres d'emploi sur le département de la Sarthe, soit 5,5% de plus qu'au cours des douze mois précédents. Près de 84% de ces offres sont issues du tertiaire (14 998 offres) et enregistrent une hausse de 5,6%. La construction ainsi que l'industrie affichent aussi une hausse (+28,8% et +4,9%). A contrario, le secteur de l'agriculture affiche une baisse de -5% du volume des offres.

A noter : les offres d'emploi intérimaire sont concentrées dans le tertiaire.

## REPARTITION DE L'OFFRE D'EMPLOI PAR TYPE DE CONTRAT DE TRAVAIL

GRAPHIQUE 6

Répartition de l'offre d'emploi cumulée par type de contrat de travail



Contrats	Cumul 12 mois	Evol. Annuelle Cumulée
CDD	8 503	-1,9%
CDI	5 267	20,3%
Intérimaire	3 459	6,0%
Intermittent	25	150,0%
Saisonnier	635	-1,1%
<b>TOTAL</b>	<b>17 889</b>	<b>5,5%</b>

Source : Pôle Emploi Persee

Au regard des types de contrat de travail et de leur poids, la hausse est plus importante du côté des offres d'emploi de type contrat à durée indéterminée (+20,3%). Les offres d'emploi intérimaire affichent également une hausse (+6%). A contrario, les offres d'emploi de type contrat à durée déterminée sont en baisse de -1,9% ainsi que les offres d'emploi saisonnier -1,1%. Les offres d'emploi de type contrat à durée déterminée représentent la plus importante part des offres avec 48%.

## LES 15 METIERS LES PLUS RECHERCHES PAR LES EMPLOYEURS

Offres d'Emploi Enregistrées	De février 2015 à janvier 2016	Poids (métier / total des métiers)	Evolution annuelle cumulée
K1303 Assistance auprès d'enfants	790	4,4%	26,2%
K1304 Services domestiques	524	2,9%	11,3%
A1402 Aide agricole de production légumière ou végétale	429	2,4%	51,6%
K1302 Assistance auprès d'adultes	385	2,2%	-32,6%
K2204 Nettoyage de locaux	382	2,1%	0,8%
N4101 Conduite de transport de marchandises sur longue distance	364	2,0%	3,1%
D1401 Assistanat commercial	335	1,9%	16,7%
M1203 Comptabilité	330	1,8%	17,9%
N1103 Magasinage et préparation de commandes	319	1,8%	-8,1%
H3302 Opérations manuelles d'assemblage, tri ou emballage	318	1,8%	-25,9%
G1803 Service en restauration	317	1,8%	-0,6%
G1602 Personnel de cuisine	314	1,8%	-2,8%
D1403 Relation commerciale auprès de particuliers	290	1,6%	38,1%
H2903 Conduite d'équipement d'usinage	278	1,6%	18,3%
D1408 Téléconseil et télévente	273	1,5%	18,7%

Source : Pôle Emploi Persee

En cumul sur douze mois, les métiers les plus recherchés par les employeurs se trouvent en grande majorité dans ces trois secteurs :

- « Services à la personne et à la collectivité » avec les métiers « Assistance auprès d'enfants » (790 offres), « Services domestiques » (524 offres) et « Assistance auprès d'adultes » (385 offres) ;
- « Commerce, vente et grande distribution » avec les métiers « Assistanat commercial » (335 offres) et « Relation commerciale auprès de particuliers » (290 offres) ;
- « Transport et logistique » avec les métiers « Conduite de transport de marchandises sur longue distance » (364 offres) et « Magasinage et préparation de commandes » (319 offres).

### Statistiques et Indicateurs

Directeur de la publication ad-intérim : Alain MAUNY  
 Directeur de la rédaction : Josette BARREAU  
 Conception et réalisation : Service SEE – Brigitte VIGOUROUX  
 Catherine DORNIC

Contact : [statsPDL@pole-emploi.fr](mailto:statsPDL@pole-emploi.fr)

[www.observatoire-emploi-paysdelaloire.fr](http://www.observatoire-emploi-paysdelaloire.fr)

SERVICE ETUDES ET EVALUATION – POLE EMPLOI PAYS DE LA LOIRE