



Le Marché du Travail : Données Repères

Communauté de Communes

Document Trimestriel

Situation au 31/03/2014



Libre de diffusion sous réserve de mention de la source « Pôle emploi Pays de la Loire »

LES CHIFFRES CLES

CC du Pays du Gois

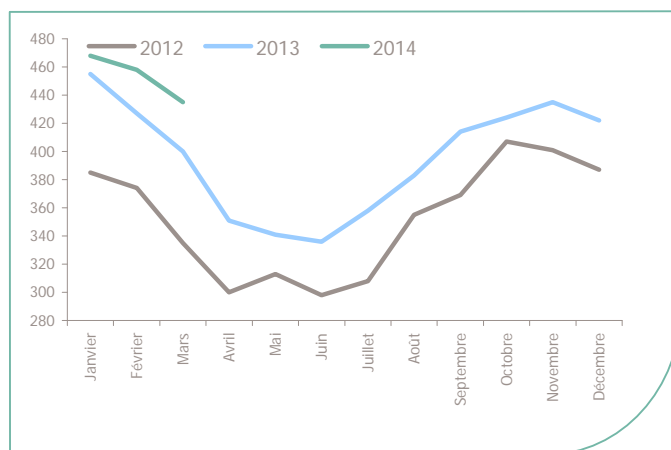
| | DEFM Cat A | Evolution annuelle |
|--------------------|---------------|-----------------------|
| CC du Pays du Gois | 435 | 8.8% |
| Dépt 85 | 28 405 | 7.0% |
| Pays de la Loire | 164 368 | 5.4% |
| Poids de la CC/dpt | 1.5% | |



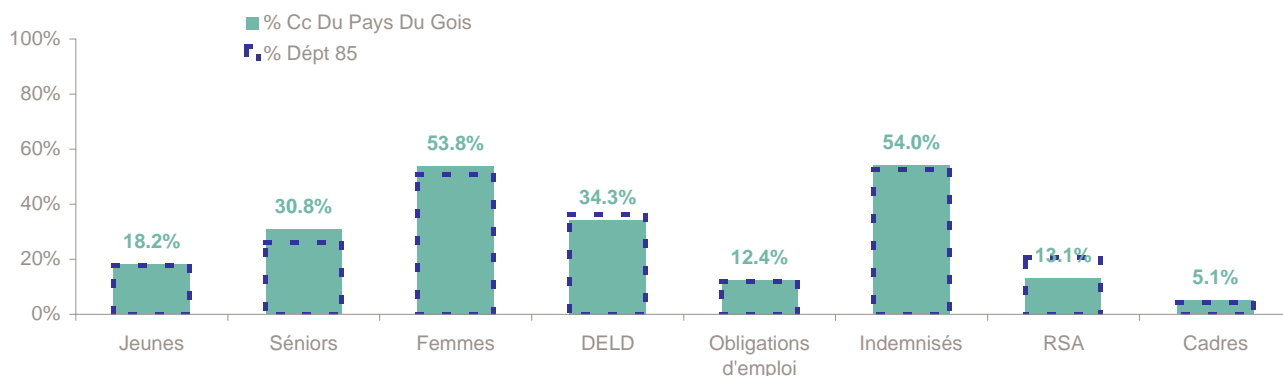
| | | |
|---------------|--------------|--------------|
| Volume | 201 | 234 |
| Poids | 46.2% | 53.8% |
| Evo. annuelle | 6.3% | 10.9% |

EVOLUTION DE LA DEMANDE D'EMPLOI (Catégorie A)

| | DEFM Cat A | Poids | Evolution annuelle |
|--------------------|---------------|---------------|-----------------------|
| Hommes | 201 | 46.2% | 6.3% |
| - 25 ans | 32 | 7.4% | 28.0% |
| 25-49 ans | 105 | 24.1% | -7.1% |
| 50 ans et + | 64 | 10.8% | 25.5% |
| Femmes | 234 | 53.8% | 10.9% |
| - 25 ans | 47 | 10.8% | 11.9% |
| 25-49 ans | 117 | 26.9% | -0.8% |
| 50 ans et + | 70 | 16.1% | 37.3% |
| - 25 ans | 79 | 18.2% | 17.9% |
| 25-49 ans | 222 | 51.0% | -3.9% |
| 50 ans et + | 134 | 30.8% | 31.4% |
| TOTAL | 435 | 100.0% | 8.8% |



REPARTITION DE LA DEMANDE D'EMPLOI PAR PUBLICS (Catégorie A)

Evolution annuelle
CC du Pays du Gois

| | | | | | | | | |
|----------------|-------|-------|-------|-------|-------|-------|--------|-------|
| | 17.9% | 31.4% | 10.9% | 12.0% | 25.6% | 13.5% | -25.0% | 57.1% |
| Dépt 85 | 1.9% | 16.5% | 7.6% | 16.3% | 18.9% | 2.6% | 12.6% | 11.6% |

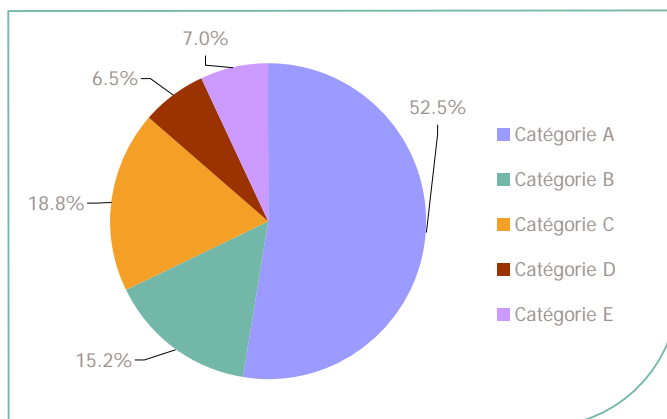
La Demande d'emploi 31 mars 2014 (Données brutes)

LE MARCHE DU TRAVAIL

CC du Pays du Gois

LES CATEGORIES DE DEMANDEURS D'EMPLOI

| | DEFM mars 2014 | Poids | Evolution annuelle |
|--------------|----------------|---------------|--------------------|
| Catégorie A | 435 | 52.5% | 8.8% |
| Catégorie B | 126 | 15.2% | -4.5% |
| Catégorie C | 156 | 18.8% | -1.3% |
| Catégorie D | 54 | 6.5% | 10.2% |
| Catégorie E | 58 | 7.0% | |
| TOTAL | 829 | 100.0% | 4.0% |



LES 15 METIERS LES PLUS RECHERCHES PAR LES DE (Catégorie A)

| | Hommes | Femmes | Total | Poids (métier / total des métiers) |
|--|--------|--------|-------|------------------------------------|
| D1214 Vente en habillement et accessoires de la personne | NC | NC | 17 | 3.9% |
| A1203 Entretien des espaces verts | NC | NC | 16 | 3.7% |
| I1203 Maintenance des bâtiments et des locaux | NC | NC | 16 | 3.7% |
| K1304 Services domestiques | NC | NC | 15 | 3.4% |
| K2204 Nettoyage de locaux | NC | NC | 14 | 3.2% |
| A1404 Aquaculture | 6 | 7 | 13 | 3.0% |
| D1106 Vente en alimentation | NC | NC | 12 | 2.8% |
| D1507 Mise en rayon libre-service | NC | NC | 11 | 2.5% |
| G1602 Personnel de cuisine | NC | NC | 11 | 2.5% |
| K1303 Assistance auprès d'enfants | NC | NC | 11 | 2.5% |
| J1301 Personnel polyvalent des services hospitaliers | NC | NC | 10 | 2.3% |
| D1301 Management de magasin de détail | NC | NC | 8 | 1.8% |
| D1212 Vente en décoration et équipement du foyer | NC | NC | 7 | 1.6% |
| D1505 Personnel de caisse | NC | NC | 7 | 1.6% |
| F1703 Maçonnerie | NC | NC | 7 | 1.6% |

NC : données non communiquées en raison du secret statistique (< à 5)

DEMANDES D'EMPLOI ENTREES ET SORTIES (Catégorie A)

| | Demandes enregistrées | | | Demandes sorties | | | |
|---------------------------|-----------------------|--------------|------|------------------|--------------|------|----------------------------|
| | Cumul 12 mois | Evol. Ann. | Cum. | Cumul 12 mois | Evol. Ann. | Cum. | |
| dont : | 801 | -1.5% | | 780 | 10.3% | | dont : |
| licenciements économiques | 6 | -14.3% | | 254 | 1.2% | | absences au contrôle |
| autres licenciements | 69 | 9.5% | | 249 | 16.9% | | reprises emploi signalées |
| démissions | 29 | 7.4% | | 51 | -1.9% | | entrées en stage formation |
| fins de CDD | 324 | -1.5% | | 74 | -17.8% | | arrêts de recherche |
| fins de mission d'intérim | 31 | -13.9% | | 101 | 87.0% | | radiations administratives |
| premières entrées | 31 | 34.8% | | 51 | 8.5% | | autres cas |
| reprises d'activité | 72 | -1.4% | | | | | |
| autres cas | 239 | -5.8% | | | | | |

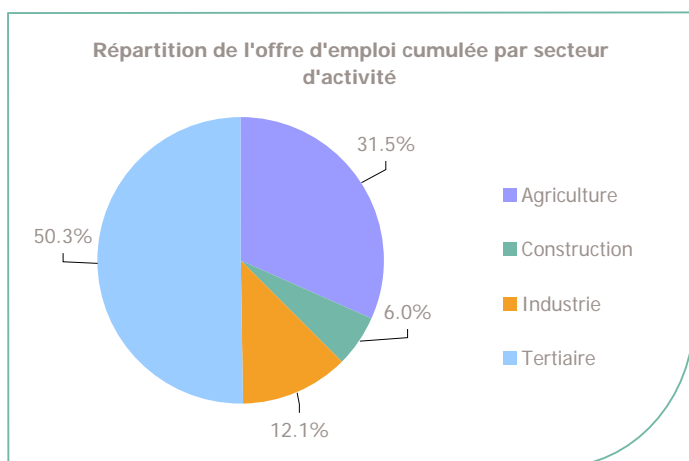
Source : Pôle emploi - Persee

CC du Pays du Gois

LES CHIFFRES CLES

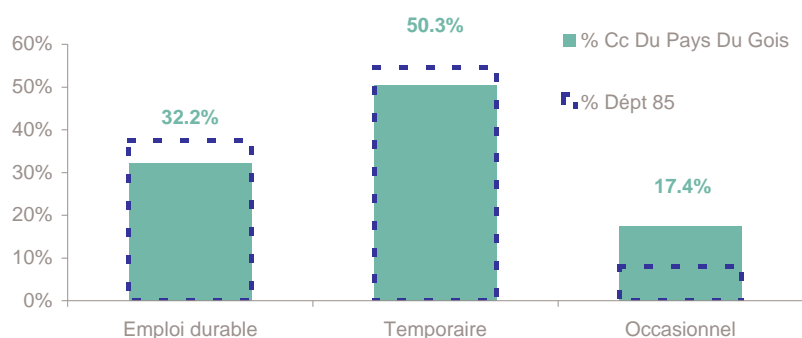
| | Nombre | Evolution annuelle | Cumul 12 mois | Evolution annuelle cumulée |
|-----------------------------|--------|--------------------|---------------|----------------------------|
| OEE Cc Du Pays Du Gois | 10 | -54.5% ↘ | 149 | -19.0% ↘ |
| OEE Dépt 85 | 2 405 | 0.8% ↗ | 23 628 | -8.6% ↘ |
| OEE Pays de la Loire | 12 926 | 1.0% ↗ | 154 304 | -5.2% ↘ |
| Poids de la CC dans le dépt | 0.4% | | 0.6% | |

REPARTITION DE L'OFFRE D'EMPLOI PAR SECTEUR D'ACTIVITE



| OEE | mars 2014 | Cumul 12 mois | Evol. Annuelle Cumulée |
|--------------|-----------|---------------|------------------------|
| Agriculture | 1 | 47 | -14.5% |
| Construction | 2 | 9 | -10.0% |
| Industrie | | 18 | |
| Tertiaire | 7 | 75 | -25.7% |
| TOTAL | 10 | 149 | -19.0% |

REPARTITION DE L'OFFRE D'EMPLOI PAR TYPE D'OFFRE



Evolution annuelle cumulée - mars 2014

| OEE | Cc Du Pays Du Gois | Dépt 85 |
|-------------|--------------------|---------|
| Durable | 20.0% | 7.3% |
| Temporaire | -31.2% | -47.5% |
| Occasionnel | -25.7% | -7.9% |

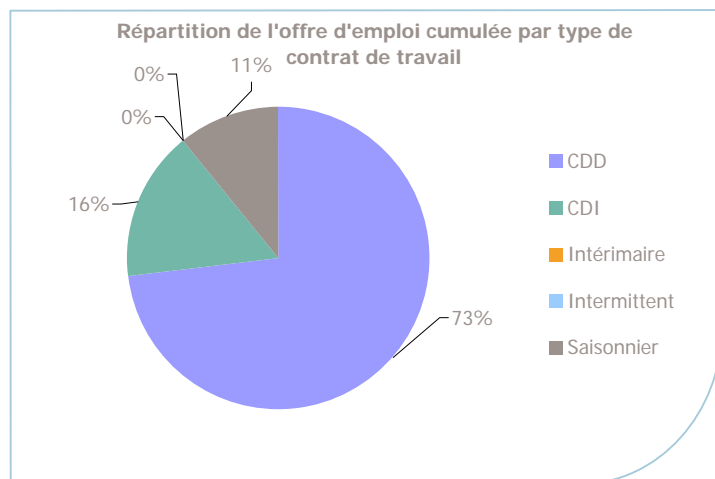
Source : Pôle emploi - Persee

Emploi durable : Offres d'emploi enregistrées à Pôle emploi, correspondants à des contrats d'une durée supérieure à 6 mois.

Emploi temporaire : Offres d'emploi enregistrées à Pôle emploi, correspondants à des contrats d'une durée comprise entre 1 et 6 mois.

Emploi occasionnel : Offres d'emploi enregistrées à Pôle emploi, correspondants à des contrats d'une durée inférieure à un mois.

REPARTITION DE L'OFFRE D'EMPLOI PAR TYPE DE CONTRAT DE TRAVAIL



| | mars 2014 | Cumul 12 mois | Evol. Annuelle Cumulée |
|--------------|-----------|---------------|------------------------|
| CDD | 4 | 109 | -16.2% |
| CDI | 1 | 24 | -4.0% |
| Intérimaire | | | |
| Intermittent | | | |
| Saisonnier | 5 | 16 | -44.8% |
| TOTAL | 10 | 149 | -19.0% |

LES 15 METIERS LES PLUS RECHERCHES PAR LES EMPLOYEURS

| Offres d'Emploi Enregistrées | De avril 2013 à mars 2014 | Poids (métier / total des métiers) |
|--|---------------------------|------------------------------------|
| A1404 Aquaculture | 45 | 30.2% |
| J1501 Soins d'hygiène, de confort du patient | 9 | 6.0% |
| J1301 Personnel polyvalent des services hospitaliers | 8 | 5.4% |
| D1106 Vente en alimentation | 6 | 4.0% |
| D1401 Assistanat commercial | 6 | 4.0% |
| G1803 Service en restauration | 6 | 4.0% |
| G1203 Animation de loisirs auprès d'enfants ou d'adolescents | 5 | 3.4% |
| H2402 Assemblage - montage de vêtements et produits textiles | 5 | 3.4% |
| D1407 Relation technico-commerciale | 4 | 2.7% |
| I1203 Maintenance des bâtiments et des locaux | 4 | 2.7% |
| J1506 Soins infirmiers généralistes | 4 | 2.7% |
| K1301 Accompagnement médicosocial | 4 | 2.7% |
| G1603 Personnel polyvalent en restauration | 3 | 2.0% |
| K1303 Assistance auprès d'enfants | 3 | 2.0% |
| F1201 Conduite de travaux du BTP | 2 | 1.3% |

Source : Pôle emploi - Persee

Directeur de publication Ad intérim :
Jean-Luc RECHER
Directeur de la rédaction :
Josette BARREAUD
Conception et réalisation :
Service Statistiques, Etudes et
Evaluation – Catherine MOULIN,
Brigitte VIGOUROUX.

www.observatoire-emploi-paysdelaloire.fr

Le service Statistiques, Etudes et Evaluation est à votre disposition pour tout complément d'information
Contact : statsPDL@pole-emploi.fr