



# DONNEES REPERES

## COMMUNAUTES DE COMMUNES

### SITUATION AU 31 MARS 2016

JUIN 2016



pôle emploi

Libre de diffusion sous réserve de mention de la source « Pôle emploi Pays de la Loire »

## LES CHIFFRES CLES

## CU Le Mans Métropole

DEFM  
Cat A Evolution  
annuelle

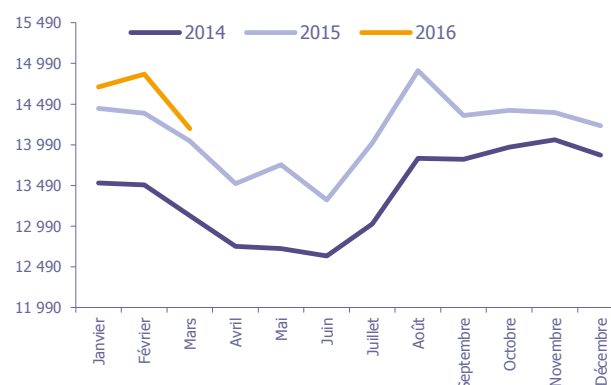
CU Le Mans Métropole	14 189	1,1%
Dépt 72	29 218	-0,8%
Pays de la Loire	171 332	-1,9%
Poids de la CC/dpt	48,6%	



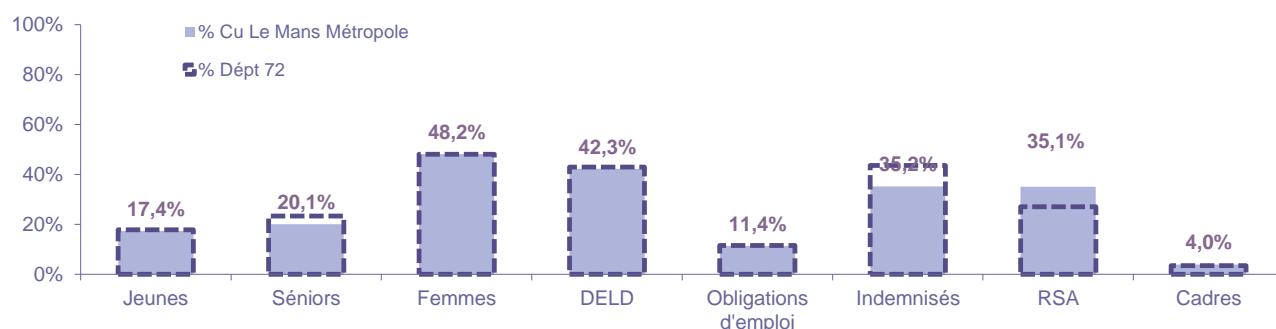
Volume	7 356	6 833
Poids	51,8%	48,2%
Evo. annuelle	-1,7%	4,4%

## EVOLUTION DE LA DEMANDE D'EMPLOI (Catégorie A)

	DEFM Cat A	Poids	Evolution annuelle
<b>Hommes</b>	<b>7 356</b>	51,8%	-1,7%
- 25 ans	1 278	9,0%	-5,9%
25-49 ans	4 554	32,1%	-3,8%
50 ans et +	1 524	10,7%	9,2%
<b>Femmes</b>	<b>6 833</b>	48,2%	4,4%
- 25 ans	1 193	8,4%	-6,3%
25-49 ans	4 316	30,4%	6,1%
50 ans et +	1 324	9,3%	10,1%
- 25 ans	2 471	17,4%	-6,1%
25-49 ans	8 870	62,5%	0,8%
50 ans et +	2 848	20,1%	9,6%
<b>TOTAL</b>	<b>14 189</b>	<b>100,0%</b>	<b>1,1%</b>



## REPARTITION DE LA DEMANDE D'EMPLOI PAR PUBLICS (Catégorie A)



## Evolution annuelle

CU Le Mans Métropole	-6,1%	9,6%	4,4%	9,6%	11,2%	0,1%	5,3%	-3,3%
Dépt 72	-7,7%	6,7%	2,1%	5,1%	8,2%	-2,3%	4,0%	-7,0%

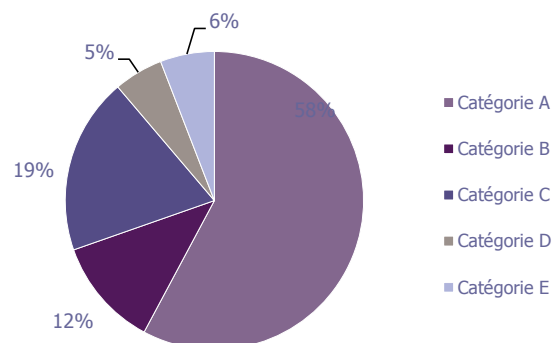
# LA DEMANDE D'EMPLOI

## 31 MARS 2016 (DONNEES BRUTES)

CU Le Mans Métropole

### LES CATEGORIES DE DEMANDEURS D'EMPLOI

	DEFM mars 2016	Poids	Evolution annuelle
Catégorie A	14 189	57,8%	1,1%
Catégorie B	2 901	11,8%	7,2%
Catégorie C	4 702	19,2%	8,0%
Catégorie D	1 311	5,3%	0,2%
Catégorie E	1 440	5,9%	25,9%
<b>TOTAL</b>	<b>24 543</b>	<b>100,0%</b>	<b>4,2%</b>



### LES 15 METIERS LES PLUS RECHERCHES PAR LES DE (Catégorie A)

	Hommes	Femmes	Total	Poids (métier / total des métiers)
K2204 Nettoyage de locaux	214	531	745	5,3%
K1304 Services domestiques	9	718	727	5,1%
K1303 Assistance auprès d'enfants	6	459	465	3,3%
N1103 Magasinage et préparation de commandes	388	51	439	3,1%
D1214 Vente en habillement et accessoires de la personne	61	334	395	2,8%
D1507 Mise en rayon libre-service	177	194	371	2,6%
K1302 Assistance auprès d'adultes	14	300	314	2,2%
F1606 Peinture en bâtiment	289	19	308	2,2%
D1505 Personnel de caisse	21	264	285	2,0%
A1203 Entretien des espaces verts	267	12	279	2,0%
M1607 Secrétariat	12	243	255	1,8%
N1105 Manutention manuelle de charges	245	6	251	1,8%
G1603 Personnel polyvalent en restauration	66	180	246	1,7%
D1408 Téléconseil et télévente	76	157	233	1,6%
M1602 Opérations administratives	61	170	231	1,6%

NC : données non communiquées en raison du secret statistique (&lt; à 5)

### DEMANDES D'EMPLOI ENTREES ET SORTIES (Catégorie A)

	Demandes enregistrées			Demandes sorties			
	Cumul 12 mois	Evol. Ann.	Cum.	Cumul 12 mois	Evol. Ann.	Cum.	
<b>dont :</b>	<b>23 492</b>	<b>-3,9%</b>		<b>22 533</b>	<b>0,1%</b>		<b>dont :</b>
licenciements économiques	178	-7,3%		10 479	2,5%		absences au contrôle
autres licenciements	1 416	-8,6%		3 568	14,4%		reprises emploi signalées
démissions	446	3,7%		2 216	16,3%		entrées en stage formation
fin de CDD	4 037	-9,2%		1 526	-0,1%		arrêts de recherche
fin de mission d'intérim	1 141	-9,2%		1 976	-32,6%		radiations administratives
premières entrées	2 284			2 768	-1,6%		autres cas
reprises d'activité	2 301	13,6%					
autres cas	11 689	-4,6%					

# LES OFFRES D'EMPLOI

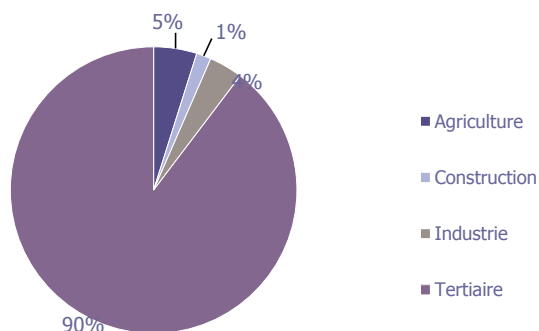
## 31 MARS 2016 (DONNEES BRUTES)

CU Le Mans Métropole

### LES CHIFFRES CLES

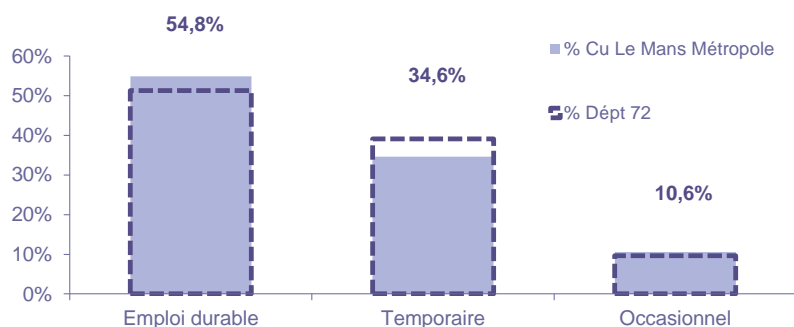
	Nombre	Evolution annuelle		Cumul 12 mois	Evolution annuelle cumulée	
OEE Cu Le Mans Métropole	1 071	3,6%	↗	10 974	7,1%	↗
OEE Dépt 72	1 848	19,1%	↗	18 500	8,5%	↗
OEE Pays de la Loire	17 984	20,5%	↗	170 358	12,6%	↗
Poids de la CC dans le dépt	58,0%			59,3%		

### REPARTITION DE L'OFFRE D'EMPLOI PAR SECTEUR D'ACTIVITE



OEE	mars 2016	Cumul 12 mois	Evol. Annuelle Cumulée
Agriculture	1	534	39,4%
Construction	19	182	36,8%
Industrie	45	417	3,2%
Tertiaire	1 006	9 841	5,5%
<b>TOTAL</b>	<b>1 071</b>	<b>10 974</b>	<b>7,1%</b>

### REPARTITION DE L'OFFRE D'EMPLOI PAR TYPE D'OFFRE



#### Evolution annuelle cumulée - mars 2016

OEE	Cu Le Mans Métropole	Dépt 72
Durable	23,7%	25,0%
Temporaire	-6,1%	1,0%
Occasionnel	-13,6%	-6,0%

Source : Pôle emploi - Persee

**Emploi durable** : Offres d'emploi enregistrées à Pôle emploi, correspondants à des contrats d'une durée supérieure à 6 mois.

**Emploi temporaire** : Offres d'emploi enregistrées à Pôle emploi, correspondants à des contrats d'une durée comprise entre 1 et 6 mois.

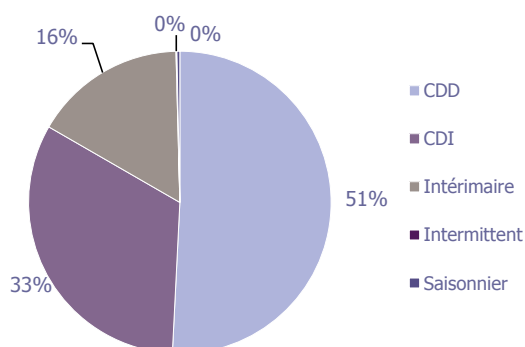
**Emploi occasionnel** : Offres d'emploi enregistrées à Pôle emploi, correspondants à des contrats d'une durée inférieure à un mois.

# LES OFFRES D'EMPLOI

## 31 MARS 2016 (DONNEES BRUTES)

CU Le Mans Métropole

### REPARTITION DE L'OFFRE D'EMPLOI PAR TYPE DE CONTRAT DE TRAVAIL



	mars 2016	Cumul 12 mois	Evol. Annuelle Cumulée
CDD	625	5 574	0,4%
CDI	317	3 570	23,8%
Intérimaire	124	1 785	3,5%
Intermittent	1	11	175,0%
Saisonnier	4	34	-59,5%
<b>TOTAL</b>	<b>1 071</b>	<b>10 974</b>	<b>7,1%</b>

### LES 15 METIERS LES PLUS RECHERCHES PAR LES EMPLOYEURS

Offres d'Emploi Enregistrées	De avril 2015 à mars 2016	Poids (métier / total des métiers)
K1303 Assistance auprès d'enfants	717	6,5%
A1402 Aide agricole de production légumière ou végétale	419	3,8%
K1304 Services domestiques	392	3,6%
K1302 Assistance auprès d'adultes	339	3,1%
D1403 Relation commerciale auprès de particuliers	264	2,4%
D1408 Téléconseil et télévente	254	2,3%
D1401 Assistanat commercial	252	2,3%
N4101 Cond. de transport de marchandises sur longue distance	250	2,3%
K2204 Nettoyage de locaux	242	2,2%
I1604 Mécanique automobile	237	2,2%
G1602 Personnel de cuisine	217	2,0%
M1203 Comptabilité	211	1,9%
G1803 Service en restauration	204	1,9%
K2503 Sécurité et surveillance privées	158	1,4%
F1704 Préparation du gros oeuvre et des travaux publics	156	1,4%

Directeur de publication :  
 Alain MAUNY  
 Directeur de la rédaction :  
 Josette BARREAU  
 Conception et réalisation :  
 Service Statistiques, Etudes et Evaluation  
 Catherine DORNIC, Brigitte VIGOUROUX.

Source : Pôle emploi - Persee

Contact : statsPDL@pole-emploi.fr

[www.observatoire-emploi-paysdelaloire.fr](http://www.observatoire-emploi-paysdelaloire.fr)