



Libre de diffusion sous réserve de mention de la source « Pôle emploi Pays de la Loire »

# L'INDEMNISATION DES DEMANDEURS D'EMPLOI

## PAYS DE LA LOIRE

### SITUATION AU 31 JUILLET 2014

#### 1. HAUSSE ANNUELLE DE 2,1% DU NOMBRE DE PERSONNES INDEMNISÉS PAR PÔLE EMPLOI EN JUILLET 2014

Au mois de juillet 2014, Pôle emploi Pays de la Loire a indemnisé **145 364** personnes essentiellement en allocation ARE (**78,7%**). Le nombre d'allocataires indemnisés diminue de **3,5%** par rapport à juin 2014. Sur un an, le nombre total d'allocataires indemnisés est en hausse de **2,1%** (en CVS).

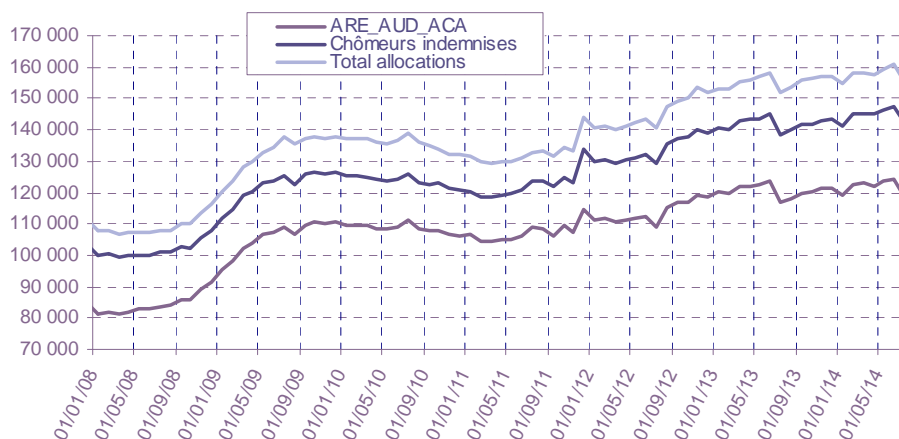
#### NOMBRE D'ALLOCATAIRES INDEMNISÉS AU TITRE DU DERNIER JOUR DU MOIS (DONNÉES CVS)

PAYS DE LA LOIRE	juillet 13	juin 14	juillet 14	Evolution mensuelle %	Evolution annuelle %
TOTAL BFM (CVS)	152 020	160 810	155 240	-3.5%	2.1%
Assurance chômage (ARE,AUD, et ACA)	116 780	124 110	118 720	-4.3%	1.7%
Solidarité-Etat (*)	21 660	23 230	23 570	1.5%	8.8%
Chômeurs indemnisés (Assurance chômage+ Solidarité-Etat)	138 440	147 340	142 290	-3.4%	2.8%
Autres bénéficiaires (Pré-retraités et Formation)	13 580	13 470	12 950	-3.9%	-4.6%

CVS : Correction des Variations Saisonnières

Source : Pôle emploi

#### BÉNÉFICIAIRE EN FIN DE MOIS PAYS DE LA LOIRE (DONNÉES CVS)



## NOMBRE D'ALLOCATAIRES INDEMNISÉS AU TITRE DU DERNIER JOUR DU MOIS (DONNÉES BRUTES)

PAYS DE LA LOIRE	juillet 13	juin 14	juillet 14	Evolution annuelle %
<b>TOTAL BFM (DONNÉES BRUTES)</b>	<b>141 958</b>	<b>147 207</b>	<b>145 364</b>	<b>2.4%</b>
<b>Assurance chômage (ARE,AUD, et ACA)</b>	<b>112 511</b>	<b>111 697</b>	<b>114 414</b>	<b>1.7%</b>
Allocation d'Aide au Retour à l'emploi	112 493	111 692	114 409	1.7%
Allocation Unique Dégressive (AUD)				-
Allocation Chômeur Agé (ACA)	18	5	5	-72.2%
<b>Solidarité-Etat</b>	<b>21 697</b>	<b>23 212</b>	<b>23 473</b>	<b>8.2%</b>
Allocation de Solidarité Spécifique (ASS)	17 495	19 447	19 796	13.2%
AllocationTemporaires d'attente (ATA)	2 138	2 206	2 204	3.1%
Allocation Equivalent Retraite (AER)	1 700	1 271	1 218	-28.4%
Allocation Transitoire de Solidarité (ATS)	350	276	<b>245</b>	-30.0%
Allocation Exceptionnelle de Retour à l'emploi (AEPE)				-
Allocation Transitoire (AT)				-
Allocation de Fin de droit (AFD)	10	11	6	-40.0%
Allocation de Professionnalisation et de Solidarité (APS)	4	1	4	
<b>Chômeurs indemnisés (Assurance chômage + Solidarité-Etat)</b>	<b>134 208</b>	<b>134 909</b>	<b>137 887</b>	<b>2.7%</b>
Allocation d'Aide au Retour à l'emploi en Formation (AREF)	1 194	3 362	1 150	-3.7%
Pré-Retraite AS FNE (FNE)	76	48	47	-38.2%
Allocation Complémentaire (ACO)	2	1	1	-50.0%
Allocation d'Aide pour le Retour à l'Emploi (ARPE)				-
Allocation de Pré-Retraite Progressive (PRP)	6	1		-100.0%
Allocation Spécifique de Conversion (ASC)				-
Allocation de Solidarité Spécifique Formation (ASS-F)	18	38	13	-27.8%
Aide Fin de Formation (AFF)				-
Allocation Spécifique de Reclassement (ASR)				-
Allocation Spécifique de Reclassement (ASRR)				-
Rémunération Formation Pôle emploi (RFPE)	140	800	282	101.4%
Allocation Transitoire Professionnelle (ATP)				-
Allocation en Faveur des Demandeurs d'emploi en Formation (AFDEF)	14			-100.0%
Allocation du Régime des Stagiaires Public (RSP)				-
Rémunération Fin de Formation 2011 (RFF)	380	2 455	411	8.2%
Allocation Sécurisation Professionnelle (ASP)	5 665	5 384	5 355	-5.5%
Allocation Sécurisation Professionnelle (ASP-ARE)	255	209	218	-14.5%
<b>Autres bénéficiaires (Pré-retraités et Formation)</b>	<b>7 750</b>	<b>12 298</b>	<b>7 477</b>	<b>-3.5%</b>

Source : Pôle emploi

## 2. BAISSÉ ANNUELLE DE 1,6% DES PREMIERS PAIEMENTS SUR ADMISSION-RÉADMISSION EN JUILLET 2014

**18 104** premiers paiements sur admission-réadmission ont été effectués par Pôle emploi pour l'ensemble des allocations en juillet 2014. Une baisse de **2,7%** (en CVS) des premiers paiements est enregistrée par rapport à juin 2014. Sur un an, le nombre de premiers paiements sur admission-réadmission est en baisse de **1,6%** (en CVS).

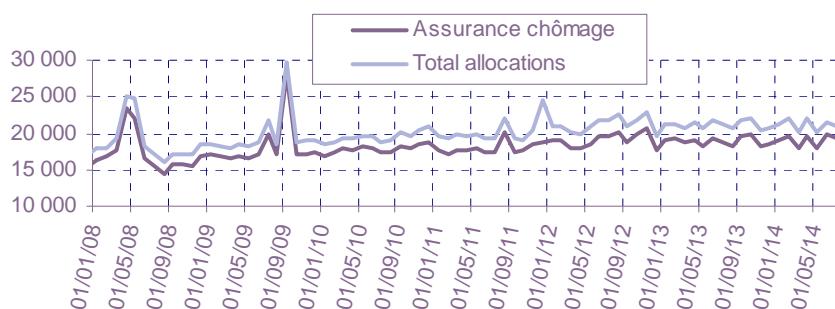
### PREMIERS PAIEMENTS (CVS)

PAYS DE LA LOIRE	juillet 13	juin 14	juillet 14	Evolution mensuelle %	Evolution annuelle %
<b>TOTAL PREMIERS PAIEMENTS (CVS)</b>	<b>21 220</b>	<b>21 450</b>	<b>20 880</b>	<b>-2.7%</b>	<b>-1.6%</b>
dont Assurance chômage (CVS)	18 880	19 940	18 020	-9.6%	-4.6%

CVS : Correction des Variations Saisonnières

Source : Pôle emploi

**ÉVOLUTION DES PREMIERS PAIEMENTS PAYS DE LA LOIRE  
(DONNÉES CVS)**



**TOTAL PREMIERS PAIEMENTS (DONNÉES BRUTES)**

<b>PAYS DE LA LOIRE</b>	<b>juillet 13</b>	<b>juin 14</b>	<b>juillet 14</b>	<b>Evolution annuelle %</b>
<b>PREMIERS PAIEMENTS</b>	<b>18 393</b>	<b>16 901</b>	<b>18 104</b>	<b>-1.6%</b>
<b>Assurance chômage (ARE,AUD, et ACA)</b>	<b>15 264</b>	<b>13 961</b>	<b>15 845</b>	<b>3.8%</b>
Allocation d'Aide au Retour à l'emploi	15 264	13 961	15 844	3.8%
Allocation Unique Dégressive (AUD)			1	-
Allocation Chômeur Agé (ACA)				-
<b>Solidarité-Etat</b>	<b>1 842</b>	<b>1 076</b>	<b>1 063</b>	<b>-42.3%</b>
Allocation de Solidarité Spécifique (ASS)	1 420	716	709	-50.1%
Allocation Temporaires d'attente (ATA)	325	325	334	2.8%
Allocation Equivalent Retraite (AER)	8			-100.0%
Allocation Transitoire de Solidarité (ATS)	55	3	2	-96.4%
Allocation Exceptionnelle de Retour à l'emploi (AEPE)				-
Allocation Transitoire (AT)				-
Allocation de Fin de droit (AFD)	31	27	18	-41.9%
Allocation de Professionnalisation et de Solidarité (APS)	3	5		-100.0%
<b>Chômeurs indemnisés (Assurance chômage + Solidarité-Etat)</b>	<b>17 106</b>	<b>15 037</b>	<b>16 908</b>	<b>-1.2%</b>
Allocation Formation Reclassement (AFR)				-
Allocation Spécifique de Conversion (ASC)				-
Allocation du Régime des Stagiaires Public (RSP)				-
Allocation d'Aide au Retour à l'emploi en Formation (AREF)	420	670	342	-18.6%
Allocation de Solidarité Spécifique Formation (ASS-F)	8	22	10	25.0%
Aide Fin de Formation (AFF)	1	1		-100.0%
Allocation Spécifique de Reclassement (ASR)				-
Allocation Spécifique de Reclassement (ASRR)				-
Rémunération Formation Pôle emploi (RFPE)	70	192	142	102.9%
Allocation Transitoire Professionnelle (ATP)				-
Allocation en Faveur des Demandeurs d'emploi en Formation (AFDEF)	5	1	1	-80.0%
Pré-Retraite AS FNE (FNE)				-
Allocation Complémentaire (ACO)				-
Allocation d'Aide pour le Retour à l'Emploi (ARPE)				-
Allocation de Pré-Retraite Progressive (PRP)				-
Rémunération Fin de Formation 2011 (RFF)	105	305	126	20.0%
Allocation Sécurisation Professionnelle (ASP)	635	627	543	-14.5%
Allocation Sécurisation Professionnelle (ASP-ARE)	43	46	32	-25.6%
<b>Autres bénéficiaires (Pré-retraités et Formation)</b>	<b>1 287</b>	<b>1 864</b>	<b>1 196</b>	<b>-7.1%</b>

Source : Pôle emploi

### 3. HAUSSE ANNUELLE DE 1% DES CESSATIONS DE PAIEMENT ARE PAR PÔLE EMPLOI EN JUILLET 2014

**12 882** cessations de paiement au titre de l'allocation d'Aide au Retour à l'Emploi sont enregistrées au cours du mois de juillet 2014 par Pôle emploi Pays de la Loire. Une baisse de **0,6%** (en CVS) des cessations de paiement est enregistrée par rapport à juin 2014. Sur un an, le nombre de cessations de paiement au titre de l'allocation d'Aide au Retour à l'Emploi est en hausse de **1%** (en CVS).

#### CESSATIONS DE PAIEMENT ARE (CVS)

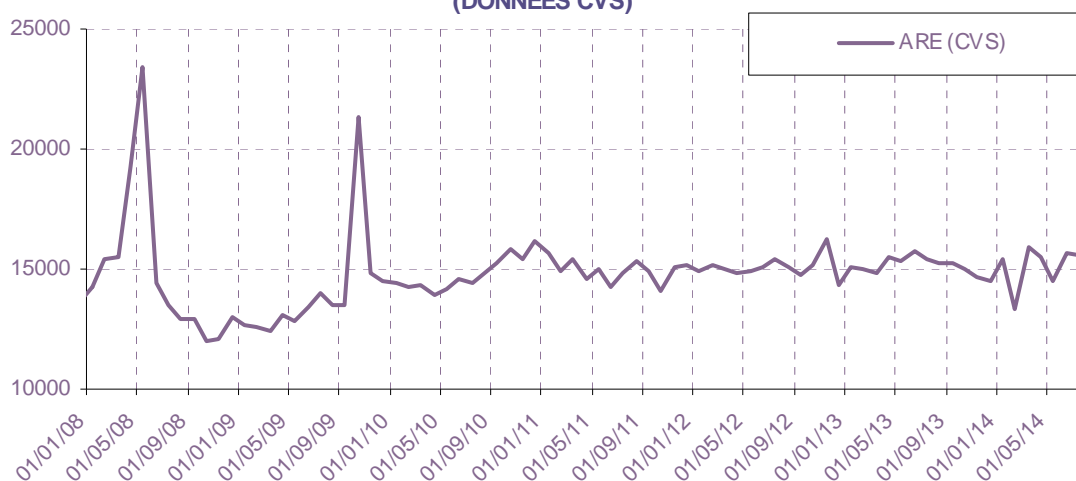
PAYS DE LA LOIRE	juillet 13	juin 14	juillet 14	Evolution mensuelle %	Evolution annuelle %
CESSATIONS DE PAIEMENT ARE (CVS)	15 440	15 680	15 590	-0.6%	1.0%

CVS : Correction des Variations Saisonnières

Source : Pôle emploi

- ARE (allocation d'Aide au Retour à l'Emploi)

#### ÉVOLUTION DES CESSATIONS DE PAIEMENT EN ARE PAYS DE LA LOIRE (DONNÉES CVS)



#### CESSATIONS DE PAIEMENT ARE (DONNÉES BRUTES)

PAYS DE LA LOIRE	juillet 13	juin 14	juillet 14	Evolution annuelle %
CESSATIONS DE PAIEMENT ARE	12 772	14 232	12 882	0.9%
Allocation d'Aide au Retour à l'emploi	5	3	1	-80.0%
Allocation d'Aide au Retour à l'emploi (are 2003)	54	23	19	-64.8%
Allocation d'Aide au Retour à l'emploi (are 2006)	684	568	490	-28.4%
Allocation d'Aide au Retour à l'emploi (are 2009)	1 792	805	699	-61.0%
Allocation d'Aide au Retour à l'emploi (are 2011)	10 167	12 736	11 555	13.7%
Allocation d'Aide au Retour à l'emploi (are 2014)			21	-
Allocation d'Aide au Retour à l'emploi ONP	70	97	97	38.6%

Source : Pôle emploi

## CESSATIONS DE PAIEMENT ARE (DONNÉES BRUTES PAR MOTIFS)

PAYS DE LA LOIRE	juillet 13	juillet 14	poids M	poids M A-1
<b>CESSATIONS DE PAIEMENT ARE PAR MOTIFS</b>	<b>12 772</b>	<b>12 882</b>	<b>100.0%</b>	<b>100.0%</b>
reprise_travail_declare	2 117	2 018	15.7%	16.6%
depart_retraite	288	332	2.6%	2.3%
fin_de_droits_réglementaires	4 387	4 329	33.6%	34.3%
prise_en_charge_securite_sociale	764	817	6.3%	6.0%
absence_pointage	2 209	2 432	18.9%	17.3%
entree_formation	198	174	1.4%	1.6%
radiations_Pole_Emploi	700	591	4.6%	5.5%
autres_causes	2 109	2 189	17.0%	16.5%

*Source : Pôle emploi*

Le motif « fin de droits réglementaires » dont le poids est de **33,6%** est en baisse par rapport à juillet 2013 (**34,3%**) alors que le motif « absence de pointage » qui représente **18,9%** du total des cessations est en hausse (**17,3%** en juillet 2013).

### 4. HAUSSE CUMULÉE DE 1,6 % DES ALLOCATIONS VERSÉES A FIN JUILLET 2014.

#### MONTANT DES ALLOCATIONS VERSÉES

PAYS DE LA LOIRE	juillet 13	juillet 14	Cumul de l'année	Evolution annuelle %	Evolution annuelle Cumulée
<b>TOTAL ALLOCATIONS VERSEES</b>	<b>140 932 801</b>	<b>142 323 108</b>	<b>1 078 067 512</b>	<b>1.0%</b>	<b>1.6%</b>
Assurance chômage	127 291 798	128 334 826	981 227 923	0.8%	1.4%
dont ARE+AREF	113 109 932	113 960 976	880 425 034	0.8%	1.0%
Solidarité-Etat	13 641 003	13 988 282	96 839 589	2.5%	3.3%
dont ASS	7 760 243	8 850 081	61 341 898	14.0%	14.8%

*Source : Pôle emploi*

#### SOURCES :

Les bénéficiaires, les premiers paiements et les cessations de paiement sont issus de la statistique mensuelle de paiement, produite après la clôture de l'actualisation, c'est-à-dire aux environs du 20 du mois M+1 pour le mois M (13<sup>ème</sup> jour ouvré).

Directeur de publication :  
Karim KHETIB  
Directeur de la rédaction :  
Josette BARREAU  
Conception et réalisation :  
Service Statistiques, Etudes et  
Evaluation Catherine MOULIN,  
Brigitte VIGOUROUX.

**Contact : [statsPDL@pole-emploi.fr](mailto:statsPDL@pole-emploi.fr)**

**[www.observatoire-emploi-paysdelaloire.fr](http://www.observatoire-emploi-paysdelaloire.fr)**

# ANNEXES

## ANNEXE 1 : DÉPARTEMENT LOIRE ATLANTIQUE

### NOMBRE D'ALLOCATAIRES INDEMNISÉS AU TITRE DU DERNIER JOUR DU MOIS (DONNÉES CVS)

LOIRE ATLANTIQUE	juillet 13	juin 14	juillet 14	Evolution mensuelle %	Evolution annuelle %
<b>TOTAL BFM (CVS)</b>	56 020	60 220	57 720	-4.2%	3.0%
<b>Assurance chômage (ARE,AUD, et ACA)</b>	44 210	48 160	45 440	-5.6%	2.8%
<b>Solidarité-Etat (*)</b>	6 980	7 460	7 610	2.0%	9.0%
<b>Chômeurs indemnisés (Assurance chômage+ Solidarité-Etat)</b>	51 190	55 620	53 050	-4.6%	3.6%
<b>Autres bénéficiaires (Pré-retraités et Formation)</b>	4 830	4 600	4 670	1.5%	-3.3%

CVS : Correction des Variations Saisonnières

Source : Pôle emploi

### NOMBRE D'ALLOCATAIRES INDEMNISÉS AU TITRE DU DERNIER JOUR DU MOIS (DONNÉES BRUTES)

LOIRE ATLANTIQUE	juillet 13	juin 14	juillet 14	Evolution annuelle %
<b>TOTAL BFM (DONNÉES BRUTES)</b>	52 926	55 186	54 650	3.3%
<b>Assurance chômage (ARE,AUD, et ACA)</b>	43 077	43 495	44 270	2.8%
Allocation d'Aide au Retour à l'emploi	43 075	43 494	44 269	2.8%
Allocation Unique Dégressive (AUD)				-
Allocation Chômeur Agé (ACA)	2	1	1	-50.0%
<b>Solidarité-Etat</b>	6 992	7 461	7 582	8.4%
Allocation de Solidarité Spécifique (ASS)	5 599	6 220	6 353	13.5%
Allocation Temporaires d'attente (ATA)	985	954	959	-2.6%
Allocation Equivalent Retraite (AER)	292	194	192	-34.2%
Allocation Transitoire de Solidarité (ATS)	110	86	75	-31.8%
Allocation Exceptionnelle de Retour à l'emploi (AEPE)				-
Allocation Transitoire (AT)				-
Allocation de Fin de droit (AFD)	4	6	2	-50.0%
Allocation de Professionnalisation et de Solidarité (APS)	2	1	1	-50.0%
<b>Chômeurs indemnisés (Assurance chômage + Solidarité-Etat)</b>	50 069	50 956	51 852	3.6%
Allocation d'Aide au Retour à l'emploi en Formation (AREF)	506	1 196	468	-7.5%
Pré-Retraite AS FNE (FNE)	21	13	13	-38.1%
Allocation Complémentaire (ACO)				-
Allocation d'Aide pour le Retour à l'Emploi (ARPE)				-
Allocation de Pré-Retraite Progressive (PRP)	2			-100.0%
Allocation Spécifique de Conversion (ASC)				-
Allocation de Solidarité Spécifique Formation (ASS-F)	4	16	6	50.0%
Aide Fin de Formation (AFF)				-
Allocation Spécifique de Reclassement (ASR)				-
Allocation Spécifique de Reclassement (ASRR)				-
Rémunération Formation Pôle emploi (RFPE)	59	236	106	79.7%
Allocation Transitoire Professionnelle (ATP)				-
Allocation en Faveur des Demandeurs d'emploi en Formation (AFDEF)	7			-100.0%
Allocation du Régime des Stagiaires Public (RSP)				-
Rémunération Fin de Formation 2011 (RFF)	166	767	174	4.8%
Allocation Sécurisation Professionnelle (ASP)	1 985	1 912	1 940	-2.3%
Allocation Sécurisation Professionnelle (ASP-ARE)	107	90	91	-15.0%
<b>Autres bénéficiaires (Pré-retraités et Formation)</b>	2 857	4 230	2 798	-2.1%

Source : Pôle emploi

## PREMIERS PAIEMENTS (CVS)

LOIRE ATLANTIQUE	juillet 13	juin 14	juillet 14	Evolution mensuelle %	Evolution annuelle %
<b>TOTAL PREMIERS PAIEMENTS (CVS)</b>	7 880	7 990	7 840	-1.9%	-0.5%
dont Assurance chômage (CVS)	7 060	7 440	7 290	-2.0%	3.3%

CVS : Correction des Variations Saisonnières

Source : Pôle emploi

## TOTAL PREMIERS PAIEMENTS (DONNÉES BRUTES)

LOIRE ATLANTIQUE	juillet 13	juin 14	juillet 14	Evolution annuelle %
<b>PREMIERS PAIEMENTS</b>	6 856	6 342	6 820	-0.5%
<b>Assurance chômage (ARE,AUD, et ACA)</b>	5 764	5 239	5 972	3.6%
Allocation d'Aide au Retour à l'emploi	5 764	5 239	5 971	3.6%
Allocation Unique Dégressive (AUD)			1	-
Allocation Chômeur Agé (ACA)				-
<b>Solidarité-Etat</b>	621	387	382	-38.5%
Allocation de Solidarité Spécifique (ASS)	435	207	211	-51.5%
Allocation Temporaires d'attente (ATA)	150	163	160	6.7%
Allocation Equivalent Retraite (AER)	2			-100.0%
Allocation Transitoire de Solidarité (ATS)	23	2		-100.0%
Allocation Exceptionnelle de Retour à l'emploi (AEPE)				-
Allocation Transitoire (AT)				-
Allocation de Fin de droit (AFD)	10	12	11	10.0%
Allocation de Professionnalisation et de Solidarité (APS)	1	3		-100.0%
<b>Chômeurs indemnisés (Assurance chômage + Solidarité-Etat)</b>	6 385	5 626	6 354	-0.5%
Allocation Formation Reclassement (AFR)				-
Allocation Spécifique de Conversion (ASC)				-
Allocation du Régime des Stagiaires Public (RSP)				-
Allocation d'Aide au Retour à l'emploi en Formation (AREF)	156	269	130	-16.7%
Allocation de Solidarité Spécifique Formation (ASS-F)	2	6	2	
Aide Fin de Formation (AFF)	1	1		-100.0%
Allocation Spécifique de Reclassement (ASR)				-
Allocation Spécifique de Reclassement (ASRR)				-
Rémunération Formation Pôle emploi (RFPE)	17	86	64	276.5%
Allocation Transitoire Professionnelle (ATP)				-
Allocation en Faveur des Demandeurs d'emploi en Formation (AFDEF)	4		1	-75.0%
Pré-Retraite AS FNE (FNE)				-
Allocation Complémentaire (ACO)				-
Allocation d'Aide pour le Retour à l'Emploi (ARPE)				-
Allocation de Pré-Retraite Progressive (PRP)				-
Rémunération Fin de Formation 2011 (RFF)	44	105	51	15.9%
Allocation Sécurisation Professionnelle (ASP)	226	225	208	-8.0%
Allocation Sécurisation Professionnelle (ASP-ARE)	21	24	10	-52.4%
<b>Autres bénéficiaires (Pré-retraités et Formation)</b>	471	716	466	-1.1%

Source : Pôle emploi

## CESSATIONS DE PAIEMENT ARE (CVS)

LOIRE ATLANTIQUE	juillet 13	juin 14	juillet 14	Evolution mensuelle %	Evolution annuelle %
CESSATIONS DE PAIEMENT ARE (CVS)	5790	5 940	6 190	4.2%	6.9%

CVS : Correction des Variations Saisonnières

Source : Pôle emploi

## CESSATIONS DE PAIEMENT ARE (DONNÉES BRUTES)

LOIRE ATLANTIQUE	juillet 13	juin 14	juillet 14	Evolution annuelle %
CESSATIONS DE PAIEMENT ARE	4 787	5 423	5 111	6.8%
Allocation d'Aide au Retour à l'emploi	3	1		-100.0%
Allocation d'Aide au Retour à l'emploi (are 2003)	22	14	10	-54.5%
Allocation d'Aide au Retour à l'emploi (are 2006)	287	273	240	-16.4%
Allocation d'Aide au Retour à l'emploi (are 2009)	624	271	253	-59.5%
Allocation d'Aide au Retour à l'emploi (are 2011)	3 831	4 834	4 568	19.2%
Allocation d'Aide au Retour à l'emploi (are 2014)			8	-
Allocation d'Aide au Retour à l'emploi ONP	20	30	32	60.0%

Source : Pôle emploi

## CESSATIONS DE PAIEMENT ARE (DONNÉES BRUTES PAR MOTIFS)

LOIRE ATLANTIQUE	juillet 13	juillet 14	poids M	poids M A-1
CESSATIONS DE PAIEMENT ARE PAR MOTIFS	4 787	5 111	100.0%	100.0%
reprise_travail_declare	795	822	16.1%	16.6%
depart_retraite	88	125	2.4%	1.8%
fin_de_droits_reglementaires	1 649	1 704	33.3%	34.4%
prise_en_charge_securite_sociale	254	303	5.9%	5.3%
absence_pointage	839	940	18.4%	17.5%
entree_formation	70	66	1.3%	1.5%
radiations_Pole_Emploi	269	259	5.1%	5.6%
autres_causes	823	892	17.5%	17.2%

Source : Pôle emploi



## ANNEXE 2 : DÉPARTEMENT MAINE ET LOIRE

### NOMBRE D'ALLOCATAIRES INDEMNISÉS AU TITRE DU DERNIER JOUR DU MOIS (DONNÉES CVS)

MAINE ET LOIRE	juillet 13	juin 14	juillet 14	Evolution mensuelle %	Evolution annuelle %
<b>TOTAL BFM (CVS)</b>	34 350	36 390	35 040	-3.7%	2.0%
<b>Assurance chômage (ARE,AUD, et ACA)</b>	25 810	27 670	26 540	-4.1%	2.8%
<b>Solidarité-Etat (*)</b>	5 340	5 740	5 800	1.0%	8.6%
<b>Chômeurs indemnisés (Assurance chômage+ Solidarité-Etat)</b>	31 150	33 410	32 340	-3.2%	3.8%
<b>Autres bénéficiaires (Pré-retraités et Formation)</b>	3 200	2 980	2 700	-9.4%	-15.6%

CVS : Correction des Variations Saisonnières

Source : Pôle emploi

### NOMBRE D'ALLOCATAIRES INDEMNISÉS AU TITRE DU DERNIER JOUR DU MOIS (DONNÉES BRUTES)

MAINE ET LOIRE	juillet 13	juin 14	juillet 14	Evolution annuelle %
<b>TOTAL BFM (DONNÉES BRUTES)</b>	32 903	33 747	33 801	2.7%
<b>Assurance chômage (ARE,AUD, et ACA)</b>	25 776	25 303	26 510	2.8%
Allocation d'Aide au Retour à l'emploi	25 766	25 300	26 507	2.9%
Allocation Unique Dégressive (AUD)				-
Allocation Chômeur Agé (ACA)	10	3	3	-70.0%
<b>Solidarité-Etat</b>	5 347	5 701	5 776	8.0%
Allocation de Solidarité Spécifique (ASS)	4 262	4 651	4 764	11.8%
AllocationTemporaires d'attente (ATA)	395	510	501	26.8%
Allocation Equivalent Retraite (AER)	602	475	451	-25.1%
Allocation Transitoire de Solidarité (ATS)	85	64	57	-32.9%
Allocation Exceptionnelle de Retour à l'emploi (AEPE)				-
Allocation Transitoire (AT)				-
Allocation de Fin de droit (AFD)	2	1	1	-50.0%
Allocation de Professionnalisation et de Solidarité (APS)	1		2	100.0%
<b>Chômeurs indemnisés (Assurance chômage + Solidarité-Etat)</b>	31 123	31 004	32 286	3.7%
Allocation d'Aide au Retour à l'emploi en Formation (AREF)	281	806	262	-6.8%
Pré-Retraite AS FNE (FNE)	39	25	24	-38.5%
Allocation Complémentaire (ACO)				-
Allocation d'Aide pour le Retour à l'Emploi (ARPE)				-
Allocation de Pré-Retraite Progressive (PRP)				-
Allocation Spécifique de Conversion (ASC)				-
Allocation de Solidarité Spécifique Formation (ASS-F)	6	9	1	-83.3%
Aide Fin de Formation (AFF)				-
Allocation Spécifique de Reclassement (ASR)				-
Allocation Spécifique de Reclassement (ASRR)				-
Rémunération Formation Pôle emploi (RFPE)	24	204	75	212.5%
Allocation Transitoire Professionnelle (ATP)				-
Allocation en Faveur des Demandeurs d'emploi en Formation (AFDEF)	3			-100.0%
Allocation du Régime des Stagiaires Public (RSP)				-
Rémunération Fin de Formation 2011 (RFF)	79	596	75	-5.1%
Allocation Sécurisation Professionnelle (ASP)	1 305	1 064	1 042	-20.2%
Allocation Sécurisation Professionnelle (ASP-ARE)	43	39	36	-16.3%
<b>Autres bénéficiaires (Pré-retraités et Formation)</b>	1 780	2 743	1 515	-14.9%

Source : Pôle emploi

## PREMIERS PAIEMENTS (CVS)

MAINE ET LOIRE	juillet 13	juin 14	juillet 14	Evolution mensuelle %	Evolution annuelle %
<b>TOTAL PREMIERS PAIEMENTS (CVS)</b>	4 550	4 730	4 620	-2.3%	1.5%
dont Assurance chômage (CVS)	4 020	4 400	4 320	-1.8%	7.5%

CVS : Correction des Variations Saisonnières

Source : Pôle emploi

## TOTAL PREMIERS PAIEMENTS (DONNÉES BRUTES)

MAINE ET LOIRE	juillet 13	juin 14	juillet 14	Evolution annuelle %
<b>PREMIERS PAIEMENTS</b>	<b>4 078</b>	<b>3 834</b>	<b>4 142</b>	<b>1.6%</b>
<b>Assurance chômage (ARE,AUD, et ACA)</b>	<b>3 345</b>	<b>3 223</b>	<b>3 636</b>	<b>8.7%</b>
Allocation d'Aide au Retour à l'emploi	3 345	3 223	3 636	8.7%
Allocation Unique Dégressive (AUD)				-
Allocation Chômeur Agé (ACA)				-
<b>Solidarité-Etat</b>	<b>443</b>	<b>224</b>	<b>231</b>	<b>-47.9%</b>
Allocation de Solidarité Spécifique (ASS)	350	160	172	-50.9%
Allocation Temporaires d'attente (ATA)	75	61	57	-24.0%
Allocation Equivalent Retraite (AER)	2			-100.0%
Allocation Transitoire de Solidarité (ATS)	9			-100.0%
Allocation Exceptionnelle de Retour à l'emploi (AEPE)				-
Allocation Transitoire (AT)				-
Allocation de Fin de droit (AFD)	6	1	2	-66.7%
Allocation de Professionnalisation et de Solidarité (APS)	1	2		-100.0%
<b>Chômeurs indemnisés (Assurance chômage + Solidarité-Etat)</b>	<b>3 788</b>	<b>3 447</b>	<b>3 867</b>	<b>2.1%</b>
Allocation Formation Reclassement (AFR)				-
Allocation Spécifique de Conversion (ASC)				-
Allocation du Régime des Stagiaires Public (RSP)				-
Allocation d'Aide au Retour à l'emploi en Formation (AREF)	94	171	91	-3.2%
Allocation de Solidarité Spécifique Formation (ASS-F)		5	3	-
Aide Fin de Formation (AFF)				-
Allocation Spécifique de Reclassement (ASR)				-
Allocation Spécifique de Reclassement (ASRR)				-
Rémunération Formation Pôle emploi (RFPE)	23	38	34	47.8%
Allocation Transitoire Professionnelle (ATP)				-
Allocation en Faveur des Demandeurs d'emploi en Formation (AFDEF)	1			-100.0%
Pré-Retraite AS FNE (FNE)				-
Allocation Complémentaire (ACO)				-
Allocation d'Aide pour le Retour à l'Emploi (ARPE)				-
Allocation de Pré-Retraite Progressive (PRP)				-
Rémunération Fin de Formation 2011 (RFF)	17	76	22	29.4%
Allocation Sécurisation Professionnelle (ASP)	149	88	119	-20.1%
Allocation Sécurisation Professionnelle (ASP-ARE)	6	9	6	
<b>Autres bénéficiaires (Pré-retraités et Formation)</b>	<b>290</b>	<b>387</b>	<b>275</b>	<b>-5.2%</b>

Source : Pôle emploi

## CESSATIONS DE PAIEMENT ARE (CVS)

MAINE ET LOIRE	juillet 13	juin 14	juillet 14	Evolution mensuelle %	Evolution annuelle %
CESSATIONS DE PAIEMENT ARE (CVS)	3 240	3 470	3 230	-6.9%	-0.3%

CVS : Correction des Variations Saisonnières

Source : Pôle emploi

## CESSATIONS DE PAIEMENT ARE (DONNÉES BRUTES)

MAINE ET LOIRE	juillet 13	juin 14	juillet 14	Evolution annuelle %
CESSATIONS DE PAIEMENT ARE	2 725	3 069	2 717	-0.3%
Allocation d'Aide au Retour à l'emploi	1			-100.0%
Allocation d'Aide au Retour à l'emploi (are 2003)	14	2	3	-78.6%
Allocation d'Aide au Retour à l'emploi (are 2006)	147	117	92	-37.4%
Allocation d'Aide au Retour à l'emploi (are 2009)	426	191	162	-62.0%
Allocation d'Aide au Retour à l'emploi (are 2011)	2 120	2 735	2 435	14.9%
Allocation d'Aide au Retour à l'emploi (are 2014)			1	-
Allocation d'Aide au Retour à l'emploi ONP	17	24	24	41.2%

Source : Pôle emploi

## CESSATIONS DE PAIEMENT ARE (DONNÉES BRUTES PAR MOTIFS)

MAINE ET LOIRE	juillet 13	juillet 14	poids M	poids M A-1
CESSATIONS DE PAIEMENT ARE PAR MOTIFS	2 725	2 717	100.0%	100.0%
reprise_travail_declare	383	400	14.7%	14.1%
depart_retraite	72	58	2.1%	2.6%
fin_de_droits_réglementaires	1 015	973	35.8%	37.2%
prise_en_charge_securite_sociale	176	168	6.2%	6.5%
absence_pointage	498	523	19.2%	18.3%
entree_formation	49	46	1.7%	1.8%
radiations_Pole_Emploi	110	79	2.9%	4.0%
autres_causes	422	470	17.3%	15.5%

Source : Pôle emploi

## NOMBRE D'ALLOCATAIRES INDEMNISÉS AU TITRE DU DERNIER JOUR DU MOIS (DONNÉES CVS)

MAYENNE	juillet 13	juin 14	juillet 14	Evolution mensuelle %	Evolution annuelle %
<b>TOTAL BFM (CVS)</b>	10 290	10 650	10 390	-2.4%	1.0%
<b>Assurance chômage (ARE,AUD, et ACA)</b>	7 870	7 920	7 800	-1.5%	-0.9%
<b>Solidarité-Etat (*)</b>	1 430	1 580	1 590	0.6%	11.2%
<b>Chômeurs indemnisés (Assurance chômage+ Solidarité-Etat)</b>	9 300	9 500	9 390	-1.2%	1.0%
<b>Autres bénéficiaires (Pré-retraités et Formation)</b>	990	1 150	1 000	-13.0%	1.0%

CVS : Correction des Variations Saisonniers

Source : Pôle emploi

## NOMBRE D'ALLOCATAIRES INDEMNISÉS AU TITRE DU DERNIER JOUR DU MOIS (DONNÉES BRUTES)

MAYENNE	juillet 13	juin 14	juillet 14	Evolution annuelle %
<b>TOTAL BFM (DONNÉES BRUTES)</b>	9 631	9 857	9 728	1.0%
<b>Assurance chômage (ARE,AUD, et ACA)</b>	7 693	7 228	7 626	-0.9%
Allocation d'Aide au Retour à l'emploi	7 693	7 228	7 626	-0.9%
Allocation Unique Dégressive (AUD)				-
Allocation Chômeur Agé (ACA)				-
<b>Solidarité-Etat</b>	1 442	1 584	1 593	10.5%
Allocation de Solidarité Spécifique (ASS)	1 088	1 260	1 287	18.3%
Allocation Temporaires d'attente (ATA)	238	249	235	-1.3%
Allocation Equivalent Retraite (AER)	89	58	53	-40.4%
Allocation Transitoire de Solidarité (ATS)	26	17	18	-30.8%
Allocation Exceptionnelle de Retour à l'emploi (AEPE)				-
Allocation Transitoire (AT)				-
Allocation de Fin de droit (AFD)				-
Allocation de Professionnalisation et de Solidarité (APS)	1			-100.0%
<b>Chômeurs indemnisés (Assurance chômage + Solidarité-Etat)</b>	9 135	8 812	9 219	0.9%
Allocation d'Aide au Retour à l'emploi en Formation (AREF)	78	320	83	6.4%
Pré-Retraite AS FNE (FNE)	7	6	6	-14.3%
Allocation Complémentaire (ACO)				-
Allocation d'Aide pour le Retour à l'Emploi (ARPE)				-
Allocation de Pré-Retraite Progressive (PRP)	1			-100.0%
Allocation Spécifique de Conversion (ASC)				-
Allocation de Solidarité Spécifique Formation (ASS-F)	1			-100.0%
Aide Fin de Formation (AFF)				-
Allocation Spécifique de Reclassement (ASR)				-
Allocation Spécifique de Reclassement (ASRR)				-
Rémunération Formation Pôle emploi (RFPE)	9	72	22	144.4%
Allocation Transitoire Professionnelle (ATP)				-
Allocation en Faveur des Demandeurs d'emploi en Formation (AFDEF)	1			-100.0%
Allocation du Régime des Stagiaires Public (RSP)				-
Rémunération Fin de Formation 2011 (RFF)	34	221	26	-23.5%
Allocation Sécurisation Professionnelle (ASP)	350	411	356	1.7%
Allocation Sécurisation Professionnelle (ASP-ARE)	15	15	16	6.7%
<b>Autres bénéficiaires (Pré-retraités et Formation)</b>	496	1 045	509	2.6%

Source : Pôle emploi

## PREMIERS PAIEMENTS (CVS)

MAYENNE	juillet 13	juin 14	juillet 14	Evolution mensuelle %	Evolution annuelle %
<b>TOTAL PREMIERS PAIEMENTS (CVS)</b>	1 570	1 540	1 510	-1.9%	-3.8%
dont Assurance chômage (CVS)	1 420	1 400	1 410	0.7%	-0.7%

CVS : Correction des Variations Saisonnières

Source : Pôle emploi

## TOTAL PREMIERS PAIEMENTS (DONNÉES BRUTES)

MAYENNE	juillet 13	juin 14	juillet 14	Evolution annuelle %
<b>PREMIERS PAIEMENTS</b>	1 429	1 161	1 373	-3.9%
<b>Assurance chômage (ARE,AUD, et ACA)</b>	1 196	944	1 225	2.4%
Allocation d'Aide au Retour à l'emploi	1 196	944	1 225	2.4%
Allocation Unique Dégressive (AUD)				-
Allocation Chômeur Agé (ACA)				-
<b>Solidarité-Etat</b>	127	90	74	-41.7%
Allocation de Solidarité Spécifique (ASS)	104	58	51	-51.0%
Allocation Temporaires d'attente (ATA)	19	30	22	15.8%
Allocation Equivalent Retraite (AER)				-
Allocation Transitoire de Solidarité (ATS)	2		1	-50.0%
Allocation Exceptionnelle de Retour à l'emploi (AEPE)				-
Allocation Transitoire (AT)				-
Allocation de Fin de droit (AFD)	1	2		-100.0%
Allocation de Professionnalisation et de Solidarité (APS)	1			-100.0%
<b>Chômeurs indemnisés (Assurance chômage+ Solidarité-Etat)</b>	1 323	1 034	1 299	-1.8%
Allocation Formation Reclassement (AFR)				-
Allocation Spécifique de Conversion (ASC)				-
Allocation du Régime des Stagiaires Public (RSP)				-
Allocation d'Aide au Retour à l'emploi en Formation (AREF)	28	52	24	-14.3%
Allocation de Solidarité Spécifique Formation (ASS-F)	1	1		-100.0%
Aide Fin de Formation (AFF)				-
Allocation Spécifique de Reclassement (ASR)				-
Allocation Spécifique de Reclassement (ASRR)				-
Rémunération Formation Pôle emploi (RFPE)	1	12	8	700.0%
Allocation Transitoire Professionnelle (ATP)				-
Allocation en Faveur des Demandeurs d'emploi en Formation (AFDEF)				-
Pré-Retraite AS FNE (FNE)				-
Allocation Complémentaire (ACO)				-
Allocation d'Aide pour le Retour à l'Emploi (ARPE)				-
Allocation de Pré-Retraite Progressive (PRP)				-
Rémunération Fin de Formation 2011 (RFF)	10	32	14	40.0%
Allocation Sécurisation Professionnelle (ASP)	64	29	26	-59.4%
Allocation Sécurisation Professionnelle (ASP-ARE)	2	1	2	
<b>Autres bénéficiaires (Pré-retraités et Formation)</b>	106	127	74	-30.2%

Source : Pôle emploi

## CESSATIONS DE PAIEMENT ARE (CVS)

MAYENNE	juillet 13	juin 14	juillet 14	Evolution mensuelle %	Evolution annuelle %
<b>CESSATIONS DE PAIEMENT ARE (CVS)</b>	1 140	1 110	1 030	-7.2%	-9.6%

CVS : Correction des Variations Saisonnières

Source : Pôle emploi

## CESSATIONS DE PAIEMENT ARE (DONNÉES BRUTES)

MAYENNE	juillet 13	juin 14	juillet 14	Evolution annuelle %
<b>CESSATIONS DE PAIEMENT ARE</b>	994	1 006	893	-10.2%
Allocation d'Aide au Retour à l'emploi		1		-
Allocation d'Aide au Retour à l'emploi (are 2003)	1			-100.0%
Allocation d'Aide au Retour à l'emploi (are 2006)	37	24	19	-48.6%
Allocation d'Aide au Retour à l'emploi (are 2009)	126	57	43	-65.9%
Allocation d'Aide au Retour à l'emploi (are 2011)	824	915	821	-0.4%
Allocation d'Aide au Retour à l'emploi (are 2014)			3	-
Allocation d'Aide au Retour à l'emploi ONP	6	9	7	16.7%

Source : Pôle emploi

## CESSATIONS DE PAIEMENT ARE (DONNÉES BRUTES PAR MOTIFS)

MAYENNE	juillet 13	juillet 14	poids M	poids M A-1
<b>CESSATIONS DE PAIEMENT ARE PAR MOTIFS</b>	994	893	100.0%	100.0%
reprise_travail_declare	190	141	15.8%	19.1%
depart_retraite	21	23	2.6%	2.1%
fin_de_droits_réglementaires	268	246	27.5%	27.0%
prise_en_charge_securite_sociale	71	61	6.8%	7.1%
absence_pointage	160	189	21.2%	16.1%
entree_formation	11	14	1.6%	1.1%
radiations_Pole_Emploi	86	58	6.5%	8.7%
autres_causes	187	161	18.0%	18.8%

Source : Pôle emploi

## ANNEXE 4 : DÉPARTEMENT SARTHE

### NOMBRE D'ALLOCATAIRES INDEMNISÉS AU TITRE DU DERNIER JOUR DU MOIS (DONNÉES CVS)

SARTHE	juillet 13	juin 14	juillet 14	Evolution mensuelle %	Evolution annuelle %
<b>TOTAL BFM (CVS)</b>	23 600	24 310	23 730	-2.4%	0.6%
<b>Assurance chômage (ARE,AUD, et ACA)</b>	17 810	18 240	17 750	-2.7%	-0.3%
<b>Solidarité-Etat (*)</b>	3 790	4 050	4 100	1.2%	8.2%
<b>Chômeurs indemnisés (Assurance chômage+ Solidarité-Etat)</b>	21 600	22 290	21 850	-2.0%	1.2%
<b>Autres bénéficiaires (Pré-retraités et Formation)</b>	2 000	2 020	1 880	-6.9%	-6.0%

CVS : Correction des Variations Saisonniers

Source : Pôle emploi

### NOMBRE D'ALLOCATAIRES INDEMNISÉS AU TITRE DU DERNIER JOUR DU MOIS (DONNÉES BRUTES)

SARTHE	juillet 13	juin 14	juillet 14	Evolution annuelle %
<b>TOTAL BFM (DONNÉES BRUTES)</b>	22 246	22 541	22 411	0.7%
<b>Assurance chômage (ARE,AUD, et ACA)</b>	17 237	16 559	17 176	-0.4%
Allocation d'Aide au Retour à l'emploi	17 234	16 559	17 176	-0.3%
Allocation Unique Dégressive (AUD)				-
Allocation Chômeur Agé (ACA)	3			-100.0%
<b>Solidarité-Etat</b>	3 781	4 039	4 072	7.7%
Allocation de Solidarité Spécifique (ASS)	3 164	3 477	3 514	11.1%
Allocation Temporaires d'attente (ATA)	341	355	359	5.3%
Allocation Equivalent Retraite (AER)	238	172	167	-29.8%
Allocation Transitoire de Solidarité (ATS)	37	34	29	-21.6%
Allocation Exceptionnelle de Retour à l'emploi (AEPE)				-
Allocation Transitoire (AT)				-
Allocation de Fin de droit (AFD)	1	1	2	100.0%
Allocation de Professionnalisation et de Solidarité (APS)			1	-
<b>Chômeurs indemnisés (Assurance chômage + Solidarité-Etat)</b>	21 018	20 598	21 248	1.1%
Allocation d'Aide au Retour à l'emploi en Formation (AREF)	127	461	135	6.3%
Pré-Retraite AS FNE (FNE)	2			-100.0%
Allocation Complémentaire (ACO)				-
Allocation d'Aide pour le Retour à l'Emploi (ARPE)				-
Allocation de Pré-Retraite Progressive (PRP)	1			-100.0%
Allocation Spécifique de Conversion (ASC)				-
Allocation de Solidarité Spécifique Formation (ASS-F)	4	7	4	
Aide Fin de Formation (AFF)				-
Allocation Spécifique de Reclassement (ASR)				-
Allocation Spécifique de Reclassement (ASRR)				-
Rémunération Formation Pôle emploi (RFPE)	35	155	47	34.3%
Allocation Transitoire Professionnelle (ATP)				-
Allocation en Faveur des Demandeurs d'emploi en Formation (AFDEF)	3			-100.0%
Allocation du Régime des Stagiaires Public (RSP)				-
Rémunération Fin de Formation 2011 (RFF)	38	370	42	10.5%
Allocation Sécurisation Professionnelle (ASP)	960	914	891	-7.2%
Allocation Sécurisation Professionnelle (ASP-ARE)	58	36	44	-24.1%
<b>Autres bénéficiaires (Pré-retraités et Formation)</b>	1 228	1 943	1 163	-5.3%

Source : Pôle emploi

## PREMIERS PAIEMENTS (CVS)

SARTHE	juillet 13	juin 14	juillet 14	Evolution mensuelle %	Evolution annuelle %
<b>TOTAL PREMIERS PAIEMENTS (CVS)</b>	3 170	3 100	3 050	-1.6%	-3.8%
dont Assurance chômage (CVS)	2 770	2 870	2 790	-2.8%	0.7%

CVS : Correction des Variations Saisonnières

Source : Pôle emploi

## TOTAL PREMIERS PAIEMENTS (DONNÉES BRUTES)

SARTHE	juillet 13	juin 14	juillet 14	Evolution annuelle %
<b>PREMIERS PAIEMENTS</b>	2 816	2 501	2 707	-3.9%
<b>Assurance chômage (ARE,AUD, et ACA)</b>	2 263	2 071	2 309	2.0%
Allocation d'Aide au Retour à l'emploi	2 263	2 071	2 309	2.0%
Allocation Unique Dégressive (AUD)				-
Allocation Chômeur Agé (ACA)				-
<b>Solidarité-Etat</b>	329	180	210	-36.2%
Allocation de Solidarité Spécifique (ASS)	261	131	147	-43.7%
Allocation Temporaires d'attente (ATA)	57	43	61	7.0%
Allocation Equivalent Retraite (AER)				-
Allocation Transitoire de Solidarité (ATS)	6	1		-100.0%
Allocation Exceptionnelle de Retour à l'emploi (AEPE)				-
Allocation Transitoire (AT)				-
Allocation de Fin de droit (AFD)	5	5	2	-60.0%
Allocation de Professionnalisation et de Solidarité (APS)				-
<b>Chômeurs indemnisés (Assurance chômage + Solidarité-Etat)</b>	2 592	2 251	2 519	-2.8%
Allocation Formation Reclassement (AFR)				-
Allocation Spécifique de Conversion (ASC)				-
Allocation du Régime des Stagiaires Public (RSP)				-
Allocation d'Aide au Retour à l'emploi en Formation (AREF)	72	75	59	-18.1%
Allocation de Solidarité Spécifique Formation (ASS-F)	3	7	4	33.3%
Aide Fin de Formation (AFF)				-
Allocation Spécifique de Reclassement (ASR)				-
Allocation Spécifique de Reclassement (ASRR)				-
Rémunération Formation Pôle emploi (RFPE)	17	28	30	76.5%
Allocation Transitoire Professionnelle (ATP)				-
Allocation en Faveur des Demandeurs d'emploi en Formation (AFDEF)		1		-
Pré-Retraite AS FNE (FNE)				-
Allocation Complémentaire (ACO)				-
Allocation d'Aide pour le Retour à l'Emploi (ARPE)				-
Allocation de Pré-Retraite Progressive (PRP)				-
Rémunération Fin de Formation 2011 (RFF)	18	34	14	-22.2%
Allocation Sécurisation Professionnelle (ASP)	104	96	71	-31.7%
Allocation Sécurisation Professionnelle (ASP-ARE)	10	9	10	
<b>Autres bénéficiaires (Pré-retraités et Formation)</b>	224	250	188	-16.1%

Source : Pôle emploi



## CESSATIONS DE PAIEMENT ARE (CVS)

SARTHE	juillet 13	juin 14	juillet 14	Evolution mensuelle %	Evolution annuelle %
CESSATIONS DE PAIEMENT ARE (CVS)	2 250	2 220	2 260	1.8%	0.4%

CVS : Correction des Variations Saisonnières

Source : Pôle emploi

## CESSATIONS DE PAIEMENT ARE (DONNÉES BRUTES)

SARTHE	juillet 13	juin 14	juillet 14	Evolution annuelle %
CESSATIONS DE PAIEMENT ARE	1 934	2 071	1 937	0.2%
Allocation d'Aide au Retour à l'emploi				-
Allocation d'Aide au Retour à l'emploi (are 2003)	6	3	3	-50.0%
Allocation d'Aide au Retour à l'emploi (are 2006)	103	70	70	-32.0%
Allocation d'Aide au Retour à l'emploi (are 2009)	281	122	109	-61.2%
Allocation d'Aide au Retour à l'emploi (are 2011)	1 528	1 856	1 734	13.5%
Allocation d'Aide au Retour à l'emploi (are 2014)			3	-
Allocation d'Aide au Retour à l'emploi ONP	16	20	18	12.5%

Source : Pôle emploi

## CESSATIONS DE PAIEMENT ARE (DONNÉES BRUTES PAR MOTIFS)

SARTHE	juillet 13	juillet 14	poids M	poids M A-1
CESSATIONS DE PAIEMENT ARE PAR MOTIFS	1 934	1 937	100.0%	100.0%
reprise_travail_declare	287	256	13.2%	14.8%
depart_retraite	42	40	2.1%	2.2%
fin_de_droits_reglementaires	715	727	37.5%	37.0%
prise_en_charge_securite_sociale	102	127	6.6%	5.3%
absence_pointage	316	332	17.1%	16.3%
entree_formation	40	31	1.6%	2.1%
radiations_Pole_Emploi	125	107	5.5%	6.5%
autres_causes	307	317	16.4%	15.9%

Source : Pôle emploi

## NOMBRE D'ALLOCATAIRES INDEMNISÉS AU TITRE DU DERNIER JOUR DU MOIS (DONNÉES CVS)

VENDEE	juillet 13	juin 14	juillet 14	Evolution mensuelle %	Evolution annuelle %
<b>TOTAL BFM (CVS)</b>	27 760	29 240	28 360	-3.0%	2.2%
<b>Assurance chômage (ARE,AUD, et ACA)</b>	21 080	22 120	21 190	-4.2%	0.5%
<b>Solidarité-Etat (*)</b>	4 120	4 400	4 470	1.6%	8.5%
<b>Chômeurs indemnisés (Assurance chômage+ Solidarité-Etat)</b>	25 200	26 520	25 660	-3.2%	1.8%
<b>Autres bénéficiaires (Pré-retraités et Formation)</b>	2 560	2 720	2 700	-0.7%	5.5%

CVS : Correction des Variations Saisonnières

Source : Pôle emploi

## NOMBRE D'ALLOCATAIRES INDEMNISÉS AU TITRE DU DERNIER JOUR DU MOIS (DONNÉES BRUTES)

VENDEE	juillet 13	juin 14	juillet 14	Evolution annuelle %
<b>TOTAL BFM (DONNÉES BRUTES)</b>	24 252	25 876	24 774	2.2%
<b>Assurance chômage (ARE,AUD, et ACA)</b>	18 728	19 112	18 832	0.6%
Allocation d'Aide au Retour à l'emploi	18 725	19 111	18 831	0.6%
Allocation Unique Dégressive (AUD)				-
Allocation Chômeur Agé (ACA)	3	1	1	-66.7%
<b>Solidarité-Etat</b>	4 135	4 427	4 450	7.6%
Allocation de Solidarité Spécifique (ASS)	3 382	3 839	3 878	14.7%
Allocation Temporaires d'attente (ATA)	179	138	150	-16.2%
Allocation Equivalent Retraite (AER)	479	372	355	-25.9%
Allocation Transitoire de Solidarité (ATS)	92	75	66	-28.3%
Allocation Exceptionnelle de Retour à l'emploi (AEPE)				-
Allocation Transitoire (AT)				-
Allocation de Fin de droit (AFD)	3	3	1	-66.7%
Allocation de Professionnalisation et de Solidarité (APS)				-
<b>Chômeurs indemnisés (Assurance chômage + Solidarité-Etat)</b>	22 863	23 539	23 282	1.8%
Allocation d'Aide au Retour à l'emploi en Formation (AREF)	202	579	202	
Pré-Retraite AS FNE (FNE)	7	4	4	-42.9%
Allocation Complémentaire (ACO)	2	1	1	-50.0%
Allocation d'Aide pour le Retour à l'Emploi (ARPE)				-
Allocation de Pré-Retraite Progressive (PRP)	2	1		-100.0%
Allocation Spécifique de Conversion (ASC)				-
Allocation de Solidarité Spécifique Formation (ASS-F)	3	6	2	-33.3%
Aide Fin de Formation (AFF)				-
Allocation Spécifique de Reclassement (ASR)				-
Allocation Spécifique de Reclassement (ASRR)				-
Rémunération Formation Pôle emploi (RFPE)	13	133	32	146.2%
Allocation Transitoire Professionnelle (ATP)				-
Allocation en Faveur des Demandeurs d'emploi en Formation (AFDEF)				-
Allocation du Régime des Stagiaires Public (RSP)				-
Rémunération Fin de Formation 2011 (RFF)	63	501	94	49.2%
Allocation Sécurisation Professionnelle (ASP)	1 065	1 083	1 126	5.7%
Allocation Sécurisation Professionnelle (ASP-ARE)	32	29	31	-3.1%
<b>Autres bénéficiaires (Pré-retraités et Formation)</b>	1 389	2 337	1 492	7.4%

Source : Pôle emploi

## PREMIERS PAIEMENTS (CVS)

VENDEE	juillet 13	juin 14	juillet 14	Evolution mensuelle %	Evolution annuelle %
<b>TOTAL PREMIERS PAIEMENTS (CVS)</b>	4 050	4 090	3 860	-5.6%	-4.7%
dont Assurance chômage (CVS)	3 610	3 830	3 610	-5.7%	0.0%

CVS : Correction des Variations Saisonnières

Source : Pôle emploi

## TOTAL PREMIERS PAIEMENTS (DONNÉES BRUTES)

VENDEE	juillet 13	juin 14	juillet 14	Evolution annuelle %
<b>PREMIERS PAIEMENTS</b>	<b>3 214</b>	<b>3 063</b>	<b>3 062</b>	<b>-4.7%</b>
<b>Assurance chômage (ARE,AUD, et ACA)</b>	<b>2 696</b>	<b>2 484</b>	<b>2 703</b>	<b>0.3%</b>
Allocation d'Aide au Retour à l'emploi	2 696	2 484	2 703	0.3%
Allocation Unique Dégressive (AUD)				-
Allocation Chômeur Agé (ACA)				-
<b>Solidarité-Etat</b>	<b>322</b>	<b>195</b>	<b>166</b>	<b>-48.4%</b>
Allocation de Solidarité Spécifique (ASS)	270	160	128	-52.6%
Allocation Temporaires d'attente (ATA)	24	28	34	41.7%
Allocation Equivalent Retraite (AER)	4			-100.0%
Allocation Transitoire de Solidarité (ATS)	15		1	-93.3%
Allocation Exceptionnelle de Retour à l'emploi (AEPE)				-
Allocation Transitoire (AT)				-
Allocation de Fin de droit (AFD)	9	7	3	-66.7%
Allocation de Professionnalisation et de Solidarité (APS)				-
<b>Chômeurs indemnisés (Assurance chômage + Solidarité-Etat)</b>	<b>3 018</b>	<b>2 679</b>	<b>2 869</b>	<b>-4.9%</b>
Allocation Formation Reclassement (AFR)				-
Allocation Spécifique de Conversion (ASC)				-
Allocation du Régime des Stagiaires Public (RSP)				-
Allocation d'Aide au Retour à l'emploi en Formation (AREF)	70	103	38	-45.7%
Allocation de Solidarité Spécifique Formation (ASS-F)	2	3	1	-50.0%
Aide Fin de Formation (AFF)				-
Allocation Spécifique de Reclassement (ASR)				-
Allocation Spécifique de Reclassement (ASRR)				-
Rémunération Formation Pôle emploi (RFPE)	12	28	6	-50.0%
Allocation Transitoire Professionnelle (ATP)				-
Allocation en Faveur des Demandeurs d'emploi en Formation (AFDEF)				-
Pré-Retraite AS FNE (FNE)				-
Allocation Complémentaire (ACO)				-
Allocation d'Aide pour le Retour à l'Emploi (ARPE)				-
Allocation de Pré-Retraite Progressive (PRP)				-
Rémunération Fin de Formation 2011 (RFF)	16	58	25	56.3%
Allocation Sécurisation Professionnelle (ASP)	92	189	119	29.3%
Allocation Sécurisation Professionnelle (ASP-ARE)	4	3	4	
<b>Autres bénéficiaires (Pré-retraités et Formation)</b>	<b>196</b>	<b>384</b>	<b>193</b>	<b>-1.5%</b>

Source : Pôle emploi

## CESSATIONS DE PAIEMENT ARE (CVS)

VENDEE	juillet 13	juin 14	juillet 14	Evolution mensuelle %	Evolution annuelle %
CESSATIONS DE PAIEMENT ARE (CVS)	3 020	2 940	2 880	-2.0%	-4.6%

CVS : Correction des Variations Saisonnières

Source : Pôle emploi

## CESSATIONS DE PAIEMENT ARE (DONNÉES BRUTES)

VENDEE	juillet 13	juin 14	juillet 14	Evolution annuelle %
CESSATIONS DE PAIEMENT ARE	2 332	2 663	2 224	-4.6%
Allocation d'Aide au Retour à l'emploi	1	1	1	
Allocation d'Aide au Retour à l'emploi (are 2003)	11	4	3	-72.7%
Allocation d'Aide au Retour à l'emploi (are 2006)	110	84	69	-37.3%
Allocation d'Aide au Retour à l'emploi (are 2009)	335	164	132	-60.6%
Allocation d'Aide au Retour à l'emploi (are 2011)	1 864	2 396	1 997	7.1%
Allocation d'Aide au Retour à l'emploi (are 2014)			6	-
Allocation d'Aide au Retour à l'emploi ONP	11	14	16	45.5%

Source : Pôle emploi

## CESSATIONS DE PAIEMENT ARE (DONNÉES BRUTES PAR MOTIFS)

VENDEE	juillet 13	juillet 14	poids M	poids M A-1
CESSATIONS DE PAIEMENT ARE PAR MOTIFS	2 332	2 224	100.0%	100.0%
reprise_travail_declare	462	399	17.9%	19.8%
depart_retraite	65	86	3.9%	2.8%
fin_de_droits_reglementaires	740	679	30.5%	31.7%
prise_en_charge_securite_sociale	161	158	7.1%	6.9%
absence_pointage	396	448	20.1%	17.0%
entree_formation	28	17	0.8%	1.2%
radiations_Pole_Emploi	110	88	4.0%	4.7%
autres_causes	370	349	15.7%	15.9%

Source : Pôle emploi