



DONNEES REPERES

COMMUNAUTES DE COMMUNES

SITUATION AU 31 MARS 2015

JUIN 2015



Libre de diffusion sous réserve de mention de la source « Pôle emploi Pays de la Loire »

LES CHIFFRES CLES

DEFM
Cat A

Evolution
annuelle

CC des Coëvrons	917	8.6%
Dépt 53	10 841	7.8%
Pays de la Loire	174 645	6.3%
Poids de la CC/dpt	8.5%	

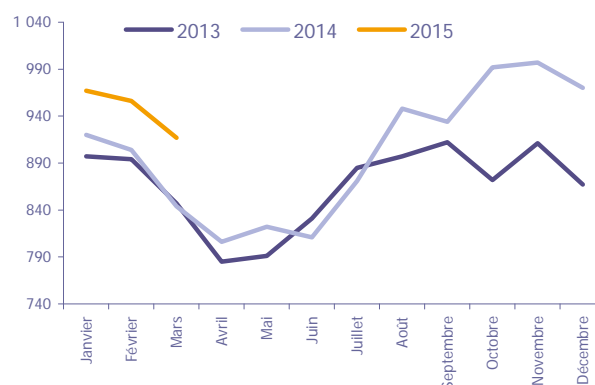
CC des Coëvrons



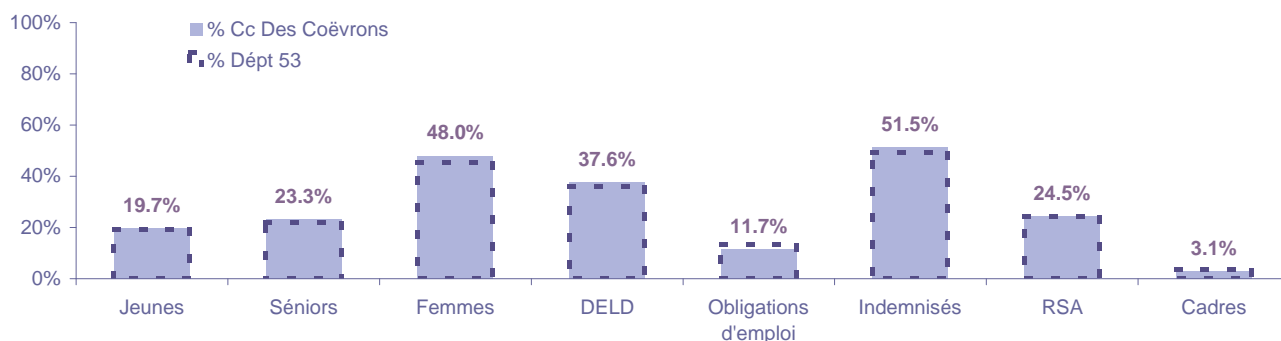
Volume	477	440
Poids	52.0%	48.0%
Evo. annuelle	2.8%	15.8%

EVOLUTION DE LA DEMANDE D'EMPLOI (Catégorie A)

	DEFM Cat A	Poids	Evolution annuelle
Hommes	477	52.0%	2.8%
- 25 ans	96	10.5%	14.3%
25-49 ans	270	29.4%	4.2%
50 ans et +	111	12.1%	-8.3%
Femmes	440	48.0%	15.8%
- 25 ans	85	9.3%	23.2%
25-49 ans	252	27.5%	20.6%
50 ans et +	103	11.2%	1.0%
- 25 ans	181	19.7%	18.3%
25-49 ans	522	56.9%	11.5%
50 ans et +	214	23.3%	-4.0%
TOTAL	917	100.0%	8.6%



REPARTITION DE LA DEMANDE D'EMPLOI PAR PUBLICS (Catégorie A)



Evolution annuelle

CC des Coëvrons	18.3%	-4.0%	15.8%	12.0%	8.1%	11.6%	21.0%	-9.7%
Dépt 53	16.2%	3.8%	4.8%	11.1%	10.9%	4.9%	11.5%	0.0%

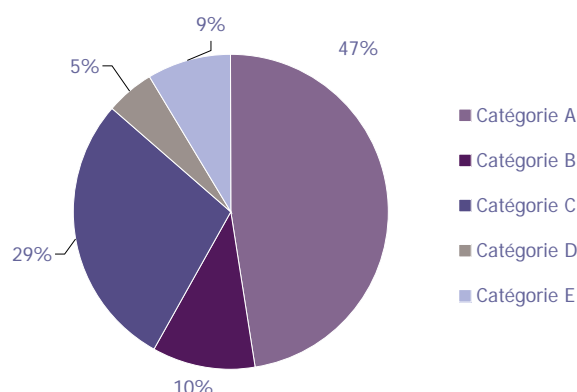
LA DEMANDE D'EMPLOI

31 MARS 2015 (DONNEES BRUTES)

CC des Coëvrans

LES CATEGORIES DE DEMANDEURS D'EMPLOI

	DEFM mars 2015	Poids	Evolution annuelle
Catégorie A	917	47.6%	8.6%
Catégorie B	199	10.3%	-23.8%
Catégorie C	549	28.5%	38.6%
Catégorie D	92	4.8%	-9.8%
Catégorie E	168	8.7%	13.5%
TOTAL	1 925	100.0%	9.9%



LES 15 METIERS LES PLUS RECHERCHES PAR LES DE (Catégorie A)

	Hommes	Femmes	Total	Poids (métier / total des métiers)
H3302 Opérations manuelles d'assemblage, tri ou emballage	33	33	66	7.2%
K2204 Nettoyage de locaux	6	27	33	3.6%
K1303 Assistance auprès d'enfants	NC	NC	28	3.1%
H2102 Conduite d'équipement de production alimentaire	12	11	23	2.5%
A1203 Entretien des espaces verts	NC	NC	22	2.4%
J1301 Personnel polyvalent des services hospitaliers	NC	NC	22	2.4%
K1302 Assistance auprès d'adultes	NC	NC	22	2.4%
K1304 Services domestiques	NC	NC	22	2.4%
D1505 Personnel de caisse	NC	NC	18	2.0%
F1704 Préparation du gros oeuvre et des travaux publics	NC	NC	18	2.0%
D1507 Mise en rayon libre-service	5	12	17	1.9%
F1703 Maçonnerie	NC	NC	16	1.7%
F1302 Conduite d'engins de terrassement et de carrière	NC	NC	15	1.6%
N4105 Conduite et livraison par tournées sur courte distance	NC	NC	15	1.6%
N1103 Magasinage et préparation de commandes	NC	NC	13	1.4%

NC : données non communiquées en raison du secret statistique (< à 5)

DEMANDES D'EMPLOI ENTREES ET SORTIES (Catégorie A)

	Demandes enregistrées			Demandes sorties			
	Cumul 12 mois	Evol. Ann.	Cum.	Cumul 12 mois	Evol. Ann.	Cum.	
dont :	1 925	4.6%		1 751	-4.3%		dont :
licenciements économiques	21			666	-1.9%		absences au contrôle
autres licenciements	149	21.1%		390	-20.2%		reprises emploi signalées
démissions	40	-9.1%		147	-11.4%		entrées en stage formation
fins de CDD	502	-0.4%		203	19.4%		arrêts de recherche
fins de mission d'intérim	200	-7.8%		248	14.3%		radiations administratives
premières entrées	88	17.3%		97	-11.0%		autres cas
reprises d'activité	195	5.4%					
autres cas	730	8.9%					

LES OFFRES D'EMPLOI

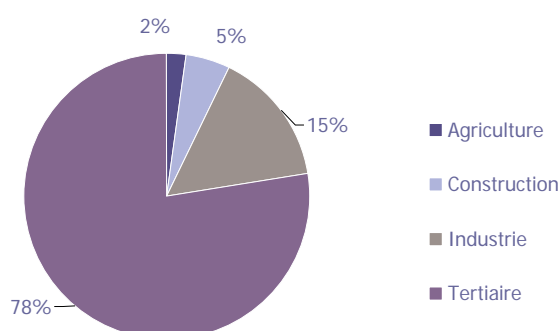
31 MARS 2015 (DONNEES BRUTES)

CC des Coëvrans

LES CHIFFRES CLES

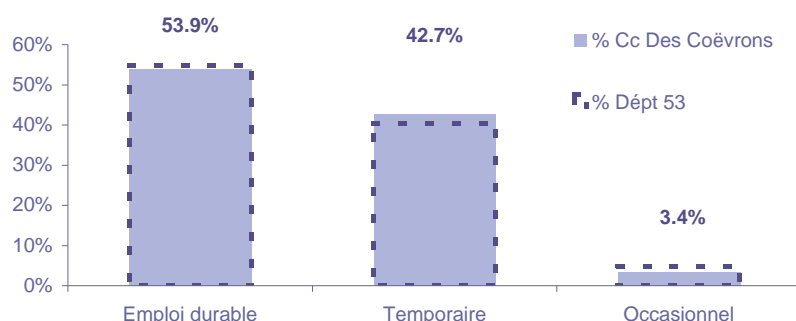
	Nombre	Evolution annuelle	Cumul 12 mois	Evolution annuelle cumulée
OEE Cc Des Coëvrans	30	11.1% ↗	267	-32.4% ↘
OEE Dépt 53	885	7.4% ↗	10 163	10.8% ↗
OEE Pays de la Loire	14 920	15.4% ↗	151 319	-1.9% ↘
Poids de la CC dans le dépt	3.4%		2.6%	

REPARTITION DE L'OFFRE D'EMPLOI PAR SECTEUR D'ACTIVITE



OEE	mars 2015	Cumul 12 mois	Evol. Annuelle Cumulée
Agriculture		6	
Construction		13	8.3%
Industrie	6	41	28.1%
Tertiaire	24	207	-40.0%
TOTAL	30	267	-32.4%

REPARTITION DE L'OFFRE D'EMPLOI PAR TYPE D'OFFRE



Evolution annuelle cumulée - mars 2015

OEE	Cc Des Coëvrans	Dépt 53
Durable	-28.7%	23.5%
Temporaire	-35.2%	-31.5%
Occasionnel	-47.1%	3.9%

Source : Pôle emploi - Persee

Emploi durable : Offres d'emploi enregistrées à Pôle emploi, correspondants à des contrats d'une durée supérieure à 6 mois.

Emploi temporaire : Offres d'emploi enregistrées à Pôle emploi, correspondants à des contrats d'une durée comprise entre 1 et 6 mois.

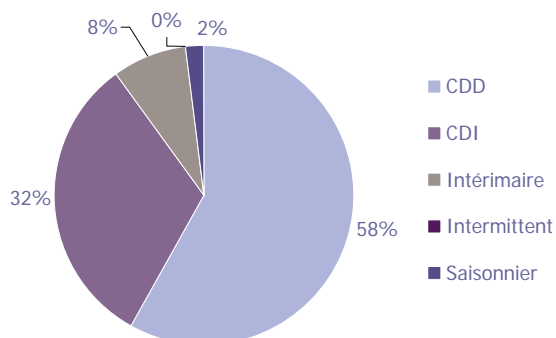
Emploi occasionnel : Offres d'emploi enregistrées à Pôle emploi, correspondants à des contrats d'une durée inférieure à un mois.

LES OFFRES D'EMPLOI

31 MARS 2015 (DONNEES BRUTES)

CC des Coëvrons

REPARTITION DE L'OFFRE D'EMPLOI PAR TYPE DE CONTRAT DE TRAVAIL



	mars 2015	Cumul 12 mois	Evol. Annuelle Cumulée
CDD	14	155	-27.2%
CDI	10	85	-5.6%
Intérimaire	4	22	-71.8%
Intermittent			
Saisonnier	2	5	-64.3%
TOTAL	30	267	-32.4%

LES 15 METIERS LES PLUS RECHERCHES PAR LES EMPLOYEURS

Offres d'Emploi Enregistrées	De avril 2014 à mars 2015	Poids (métier / total des métiers)
G1602 Personnel de cuisine	14	5.2%
K1302 Assistance auprès d'adultes	13	4.9%
H2102 Conduite d'équipement de production alimentaire	11	4.1%
N4101 Cond. de transport de marchandises sur longue distance	11	4.1%
D1202 Coiffure	9	3.4%
G1803 Service en restauration	9	3.4%
A1202 Entretien des espaces naturels	6	2.2%
D1401 Assistanat commercial	6	2.2%
N4105 Conduite et livraison par tournées sur courte distance	6	2.2%
D1505 Personnel de caisse	5	1.9%
J1403 Ergothérapie	5	1.9%
K1303 Assistance auprès d'enfants	5	1.9%
K2204 Nettoyage de locaux	5	1.9%
M1607 Secrétariat	5	1.9%
D1102 Boulangerie - viennoiserie	4	1.5%

Source : Pôle emploi - Persee

Directeur de publication ad-intérim :

Jean-Luc RECHER

Directeur de la rédaction :

Josette BARREAUD

Conception et réalisation :

Service Statistiques, Etudes et Evaluation

Catherine MOULIN, Brigitte VIGOUROUX.

Contact : statsPDL@pole-emploi.fr

www.observatoire-emploi-paysdelaloire.fr