



MARCHE DU TRAVAIL : SYNTHÈSE MAINE ET LOIRE SITUATION AU 31/10/2016

DOCUMENT MENSUEL - LIBRE DE DIFFUSION SOUS RÉSERVE DE MENTION DE LA SOURCE « POLE EMPLOI PAYS DE LA LOIRE »

LE TAUX DE CHOMAGE

Au deuxième trimestre 2016, avec **9,1%** de la population active, le taux de chômage du département du Maine et Loire affiche une valeur supérieure à celle enregistrée au niveau régional (**8,4%**) mais inférieure à celle du niveau national (**9,6%**). En un an, le taux de chômage diminue de **0,5 point** sur le département, soit une situation moins favorable que celle de la région des Pays de la Loire (**-0,6 point**) mais identique à celle de la France métropolitaine.

L'ESSENTIEL

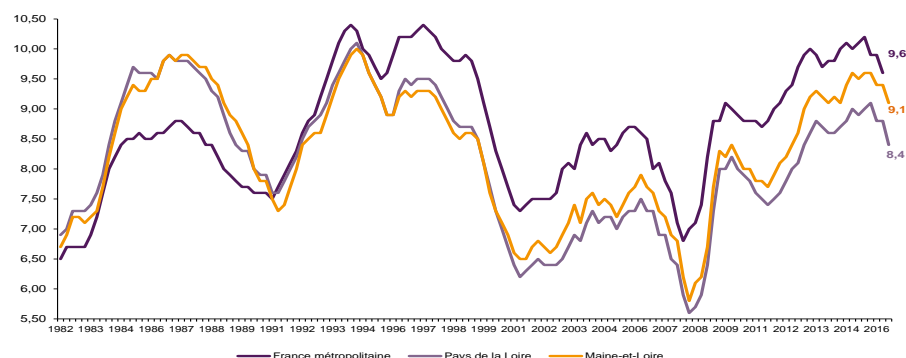
L'évolution annuelle du nombre de demandeurs d'emploi de catégorie A est de **-3,3%** à fin octobre 2016.

Les demandeurs d'emploi de 50 ans et plus, qui représentent **24,1%** des demandeurs d'emploi, sont plus affectés par cette situation (**+0,7%** de progression annuelle).

72 680 demandeurs d'emploi (catégories A, B et C) en données CVS sont comptabilisés à fin octobre sur le département du Maine et Loire, soit **0,5%** de plus qu'en octobre 2015.

Au cours des douze derniers mois, Pôle emploi a recueilli **33 513** offres d'emploi soit une hausse de **9,2%** en évolution annuelle.

GRAPHIQUE 1

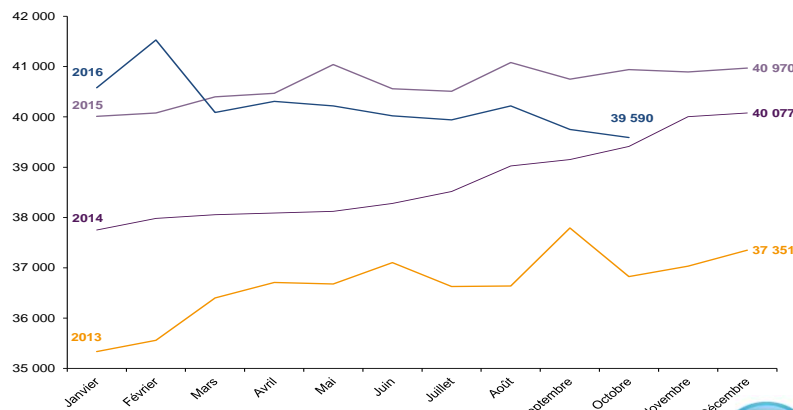


Source : INSEE

EVOLUTION DE LA DEFM CAT A (CVS)

En octobre 2016, sur le département du Maine et Loire, la demande d'emploi de catégorie A se chiffre à **39 590** personnes. Elle est en baisse de **0,4%** par rapport à septembre 2016.

GRAPHIQUE 2



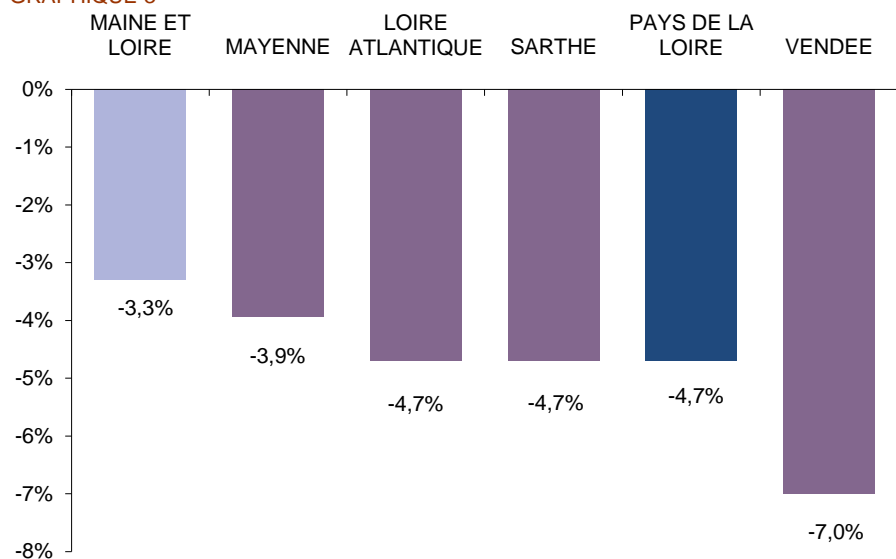
Source : Pôle Emploi



LA DEMANDE D'EMPLOI EN FIN DE MOIS (CATEGORIE A - CVS)

Fin octobre 2016, le nombre de demandeurs d'emploi de catégorie A affiche une baisse de **-3,3%** en évolution annuelle comparativement à octobre 2015. Cette évolution est moins favorable que celle affichée par la région des Pays de la Loire (**-4,7%**).

GRAPHIQUE 3

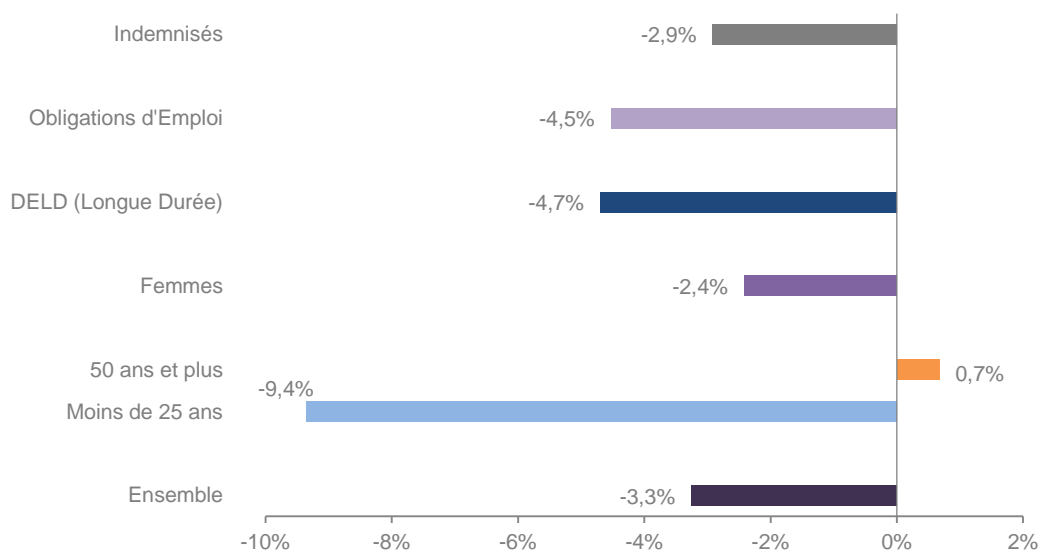


Source : Direccte et Pôle Emploi

En ajoutant à la catégorie A, les demandeurs d'emploi recensés en catégorie B et ceux en catégorie C, le nombre de demandeurs d'emploi se chiffre sur le département du Maine et Loire à **72 680** en données CVS, soit une progression de **+0,5%** par rapport à octobre 2015.

EVOLUTION DE LA DEFM PAR POPULATION (CATEGORIE A)

GRAPHIQUE 4



Source : Pôle Emploi Persee

Même si l'évolution moyenne de la demande d'emploi de catégorie A s'établit à **-3,3%** en octobre 2016, certaines catégories de population apparaissent plus fragilisées. C'est le cas des demandeurs de 50 ans et plus qui, en un an, ont progressé de **0,7%**. A contrario, les demandeurs de moins de 25 ans affichent une forte baisse (**-9,4%**) ainsi que les demandeurs d'emploi de longue durée (**-4,7%**).

LES 15 METIERS LES PLUS RECHERCHES PAR LES DEMANDEURS D'EMPLOI

DEFM catégorie A	octobre 2016	Poids (métier / total des métiers)	Evolution annuelle
K1303 Assistance auprès d'enfants	1 519	3,9%	5,7%
K2204 Nettoyage de locaux	1 441	3,7%	-3,9%
K1304 Services domestiques	1 186	3,1%	-0,3%
N1103 Magasinage et préparation de commandes	1 091	2,8%	-0,4%
H3302 Opérations manuelles d'assemblage, tri ou emballage	1 063	2,7%	-2,6%
D1214 Vente en habillement et accessoires de la personne	918	2,4%	-5,1%
N1105 Manutention manuelle de charges	887	2,3%	2,5%
M1607 Secrétariat	804	2,1%	-2,7%
J1301 Personnel polyvalent des services hospitaliers	783	2,0%	-6,9%
A1203 Entretien des espaces verts	664	1,7%	-5,3%
A1414 Horticulture et maraîchage	657	1,7%	-1,9%
D1507 Mise en rayon libre-service	594	1,5%	-6,2%
G1602 Personnel de cuisine	546	1,4%	-5,2%
A1401 Aide agricole de production fruitière ou viticole	512	1,3%	-3,0%
D1505 Personnel de caisse	503	1,3%	-3,1%

Source : Pôle Emploi Persee

A fin octobre 2016, les métiers les plus recherchés par les demandeurs d'emploi se trouvent principalement dans ces trois secteurs :

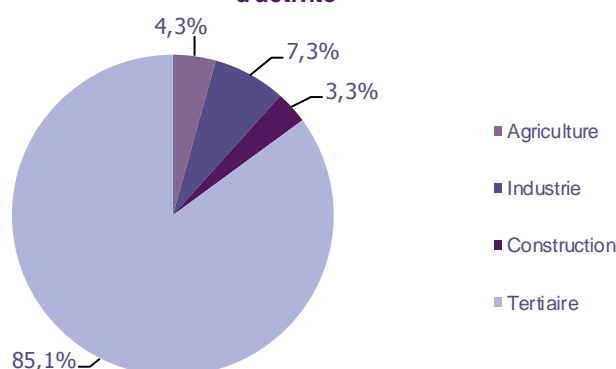
- « Services à la personne et à la collectivité » avec les métiers « Assistance auprès d'enfants » (1 519 demandeurs, +5,7%), « Nettoyage de locaux » (1 441 demandeurs, -3,9%) et « Services domestiques » (1 186 demandeurs, -0,3%) ;
- « Commerce, vente et grande distribution » pour les métiers « Vente en habillement et accessoires de la personne » (918 demandeurs, -5,1%), « Mise en rayon libre-service » (594 demandeurs, -6,2%) et « Personnel de caisse » (503 demandeurs, -3,1%) ;
- « Transport et logistique » pour les métiers « Magasinage et préparation de commandes » (1 091 demandeurs, -0,4%) et « Manutention manuelle de charges » (887 demandeurs, +2,5%).

LES OFFRES D'EMPLOI ENREGISTREES (OEE) PAR SECTEUR D'ACTIVITE ET PAR CONTRAT DE TRAVAIL

REPARTITION DE L'OFFRE D'EMPLOI PAR SECTEUR D'ACTIVITE

GRAPHIQUE 5

Répartition de l'offre d'emploi cumulée par secteur d'activité



Secteurs	Cumul 12 mois	Evol. Annuelle Cumulée
Agriculture	1 444	-42,8%
Industrie	2 458	11,3%
Construction	1 097	23,4%
Tertiaire	28 514	13,8%
TOTAL	33 513	9,2%

Source : Pôle Emploi Persee

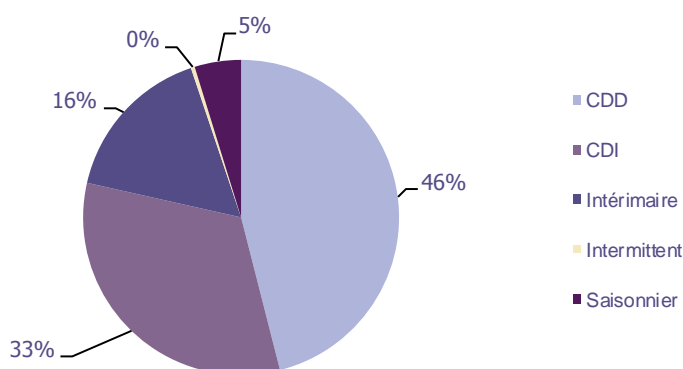
Sur un an, de novembre 2015 à octobre 2016, Pôle emploi a recueilli **33 513** offres d'emploi sur le département du Maine et Loire, soit **9,2%** de plus qu'au cours des douze mois précédents. Plus de **85%** de ces offres sont issues du tertiaire (**28 514** offres), **7,3%** viennent de l'industrie et **3,3%** de la construction. Les offres de l'agriculture représentent **4,3%** du total.

A noter : les offres d'emploi intérimaire sont concentrées dans le tertiaire.

REPARTITION DE L'OFFRE D'EMPLOI PAR TYPE DE CONTRAT DE TRAVAIL

GRAPHIQUE 6

Répartition de l'offre d'emploi cumulée par type de contrat de travail



Contrats	Cumul 12 mois	Evol. Annuelle Cumulée
CDD	15 428	11,7%
CDI	10 888	23,6%
Intérimaire	5 472	6,9%
Intermittent	133	-6,3%
Saisonnier	1 592	-43,0%
TOTAL	33 513	9,2%

Source : Pôle Emploi Persee

Au regard des types de contrat de travail et de leur poids, la hausse est plus prononcée du côté des offres d'emploi de type contrat à durée indéterminée (+23,6%) et des offres d'emploi de type contrat à durée déterminée (+11,7%). Les offres d'emploi intérimaire sont également en hausse de +6,9%. A contrario, les offres d'emploi saisonnier sont en baisse (-43%). Les offres d'emploi de type contrat à durée déterminée représentent la plus importante part des offres avec 46%.

LES 15 METIERS LES PLUS RECHERCHES PAR LES EMPLOYEURS

Offres d'Emploi Enregistrées	De novembre 2015 à octobre 2016	Poids (métier / total des métiers)	Evolution annuelle cumulée
K2107 Enseignement général du second degré	1 631	4,9%	-1,8%
K1303 Assistance auprès d'enfants	1 099	3,3%	-8,8%
N4101 Conduite de transport de marchandises sur longue distance	794	2,4%	37,6%
G1602 Personnel de cuisine	791	2,4%	5,7%
A1401 Aide agricole de production fruitière ou viticole	789	2,4%	-60,6%
K1304 Services domestiques	729	2,2%	28,8%
G1803 Service en restauration	671	2,0%	2,6%
K1302 Assistance auprès d'adultes	635	1,9%	16,5%
N1103 Magasinage et préparation de commandes	606	1,8%	12,6%
D1401 Assistanat commercial	549	1,6%	18,3%
H3302 Opérations manuelles d'assemblage, tri ou emballage	513	1,5%	16,1%
K2204 Nettoyage de locaux	504	1,5%	3,7%
M1203 Comptabilité	479	1,4%	0,2%
M1601 Accueil et renseignements	474	1,4%	30,9%
K2503 Sécurité et surveillance privées	470	1,4%	80,8%

Source : Pôle Emploi Persee

En cumul sur douze mois, les métiers les plus recherchés par les employeurs se trouvent en grande majorité dans ces trois secteurs :

- « Services à la personne et à la collectivité » avec les métiers « Enseignement général du second degré » (1 631 offres), « Assistance auprès d'enfants » (1 099 offres) et « Services domestiques » (729 offres) ;
- « Hôtellerie restauration, tourisme, loisirs et animation » avec les métiers « Personnel de cuisine » (791 offres) et « Service en restauration » (671 offres) ;
- « Transport et logistique » avec les métiers « Conduite de transport de marchandises sur longue distance » (794 offres) et « Magasinage et préparation de commandes » (606 offres).

Statistiques et Indicateurs

Directeur de la publication ad-intérim : Alain MAUNY

Directeur de la rédaction : Josette BARREAUD

Conception et réalisation : Service SEE – Brigitte VIGOUROUX
Catherine DORNIC

Contact : statsPDL@pole-emploi.fr

www.observatoire-emploi-paysdelaloire.fr