



L'indemnisation des demandeurs d'emploi Pays de la Loire

Document Mensuel

Situation au 28/02/2013



Libre de diffusion sous réserve de mention de la source « Pôle emploi Pays de la Loire »

1. Hausse annuelle de 8,1% du nombre de personnes indemnisées par Pôle emploi en Février 2013

Au mois de février 2013, Pôle emploi Pays de la Loire a indemnisé **161 278** personnes essentiellement en allocation ARE (77,4%). Une baisse de 1% (en CVS) du nombre d'allocataires indemnisés est enregistrée par rapport à janvier 2013. Sur un an, le nombre total d'allocataires indemnisés est en hausse de 8,1% (en CVS).

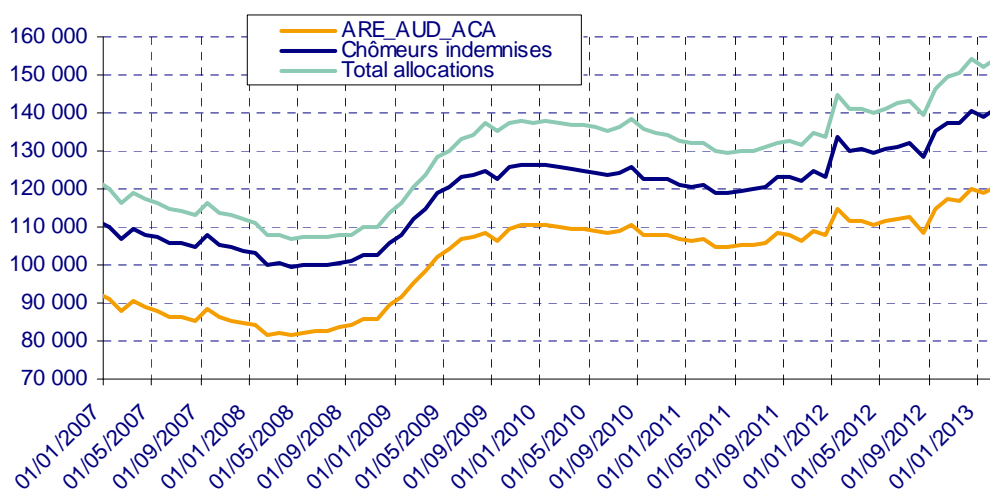
Nombre d'allocataires indemnisés au titre du dernier jour du mois (données CVS)

PAYS DE LA LOIRE	février 12	janvier 13	février 13	Evolution mensuelle %	Evolution annuelle %
Total BFM (CVS)	141 290	154 200	152 670	-1.0%	8.1%
Assurance chômage (ARE,AUD, et ACA)	111 490	120 730	119 400	-1.1%	7.1%
Solidarité-Etat (*)	19 040	20 580	20 460	-0.6%	7.5%
Chômeurs indemnisés (Assurance chômage+ Solidarité-Etat)	130 530	141 310	139 860	-1.0%	7.1%
Autres bénéficiaires (Pré-retraités et Formation)	10 760	12 890	12 810	-0.6%	19.1%

CVS : Correction des Variations Saisonnières

Source : Pôle emploi

Bénéficiaires en fin de mois Pays de la Loire (Données CVS)



Nombre d'allocataires indemnisés au titre du dernier jour du mois (données brutes)

PAYS DE LA LOIRE	février 12	janvier 13	février 13	Evolution annuelle %
Total BFM (données brutes)	149 068	170 750	161 278	8.2%
Assurance chômage (ARE,AUD, et ACA)	116 630	134 700	124 894	7.1%
Allocation d'Aide au Retour à l'emploi	116 537	134 654	124 854	7.1%
Allocation Unique Dégressive (AUD)	3	1		-100.0%
Allocation Chômeur Agé (ACA)	90	45	40	-55.6%
Solidarité-Etat	19 464	20 930	20 951	7.6%
Allocation de Solidarité Spécifique (ASS)	14 692	16 373	16 497	12.3%
Allocation Temporaires d'attente (ATA)	1 925	2 211	2 189	13.7%
Allocation Equivalent Retraite (AER)	2 818	2 284	2 206	-21.7%
Allocation Transitoire de Solidarité (ATS)	12	43	45	275.0%
Allocation Exceptionnelle de Retour à l'emploi (AEPE)				-
Allocation Transitoire (AT)				-
Allocation de Fin de droit (AFD)	14	16	11	-21.4%
Allocation de Professionnalisation et de Solidarité (APS)	3	3	3	
Chômeurs indemnisés (Assurance chômage + Solidarité-Etat)	136 094	155 630	145 845	7.2%
Allocation d'Aide au Retour à l'emploi en Formation (AREF)	5 770	6 339	6 263	8.5%
Pré-Retraite AS FNE (FNE)	167	120	108	-35.3%
Allocation Complémentaire (ACO)	5	2	2	-60.0%
Allocation d'Aide pour le Retour à l'Emploi (ARPE)				-
Allocation de Pré-Retraite Progressive (PRP)	12	8	8	-33.3%
Allocation Spécifique de Conversion (ASC)				-
Allocation de Solidarité Spécifique Formation (ASS-F)	30	33	47	56.7%
Aide Fin de Formation (AFF)	18	1		-100.0%
Allocation Spécifique de Reclassement (ASR)	1 350	14	11	-99.2%
Allocation Spécifique de Reclassement (ASRR)	219			-100.0%
Rémunération Formation Pôle emploi (RFPE)	837	1 126	1 158	38.4%
Allocation Transitoire Professionnelle (ATP)	178	1	1	-99.4%
Allocation en Faveur des Demandeurs d'emploi en Formation (AFDEF)	1 237	676	662	-46.5%
Allocation du Régime des Stagiaires Public (RSP)				-
Rémunération Fin de Formation 2011 (RFF)	992	1 527	1 801	81.6%
Allocation Sécurisation Professionnelle (ASP)	2 077	5 060	5 155	148.2%
Allocation Sécurisation Professionnelle (ASP-ARE)	82	213	217	164.6%
Autres bénéficiaires (Pré-retraités et Formation)	12 974	15 120	15 433	19.0%

Source : Pôle emploi

2. Hausse annuelle de 1,6% des premiers paiements sur admission-réadmission en Février 2013

19 518 premiers paiements sur admission-réadmission ont été effectués par Pôle emploi pour l'ensemble des allocations en février 2013. Une hausse de **0,8%** (en CVS) des premiers paiements est enregistrée par rapport à janvier 2013. Sur un an, le nombre de premiers paiements sur admission-réadmission est en hausse de **+1,6%** (en CVS).

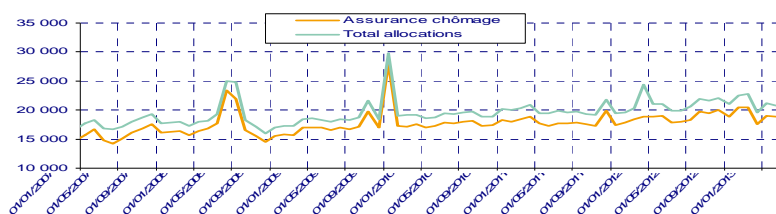
Premiers Paiements (CVS)

PAYS DE LA LOIRE	février 12	janvier 13	février 13	Evolution mensuelle %	Evolution annuelle %
Total Premiers Paiements (CVS)	20 990	21 160	21 320	0.8%	1.6%
dont Assurance chômage (CVS)	19 010	19 030	19 360	1.7%	1.8%

CVS : Correction des Variations Saisonnières

Source : Pôle emploi

Evolution des premiers paiements Pays de la Loire (Données CVS)



Total Premiers Paiements (données brutes)

PAYS DE LA LOIRE	février 12	janvier 13	février 13	Evolution annuelle %
Premiers Paiements	19 205	23 527	19 518	1.6%
Assurance chômage (ARE,AUD, et ACA)	15 258	18 945	15 375	0.8%
Allocation d'Aide au Retour à l'emploi	5	7	2	-60.0%
Allocation d'Aide au Retour à l'emploi (are 2003)	105	128	78	-25.7%
Allocation d'Aide au Retour à l'emploi (are 2006)	849	690	565	-33.5%
Allocation d'Aide au Retour à l'emploi (are 2009)	3 736	1 443	1 739	-53.5%
Allocation d'Aide au Retour à l'emploi (are 2011)	10 510	16 535	12 865	22.4%
Allocation d'Aide au Retour à l'emploi ONP	48	141	126	162.5%
Allocation Unique Dégressive (AUD)	4	1		-100.0%
Allocation Chômeur Agé (ACA)	1			-100.0%
Solidarité-Etat	1 837	1 855	1 776	-3.3%
Allocation de Solidarité Spécifique (ASS)	1 386	1 452	1 380	-0.4%
Allocation Temporaires d'attente (ATA)	398	337	353	-11.3%
Allocation Equivalent Retraite (AER)	13	16	12	-7.7%
Allocation Transitoire de Solidarité (ATS)	11	6	13	18.2%
Allocation Exceptionnelle de Retour à l'emploi (AEPE)	4	4	1	-75.0%
Allocation Transitoire (AT)				-
Allocation de Fin de droit (AFD)	25	37	17	-32.0%
Allocation de Professionnalisation et de Solidarité (APS)		3		-
Chômeurs indemnisés (Assurance chômage + Solidarité-Etat)	17 095	20 800	17 151	0.3%
Allocation Formation Reclassement (AFR)				-
Allocation Spécifique de Conversion (ASC)				-
Allocation du Régime des Stagiaires Public (RSP)				-
Allocation d'Aide au Retour à l'emploi en Formation (AREF)	1 099	1 388	1 102	0.3%
Allocation de Solidarité Spécifique Formation (ASS-F)	18	10	24	33.3%
Aide Fin de Formation (AFF)		1	1	-
Allocation Spécifique de Reclassement (ASR)	10	1		-100.0%
Allocation Spécifique de Reclassement (ASRR)				-
Rémunération Formation Pôle emploi (RFPE)	198	297	298	50.5%
Allocation Transitoire Professionnelle (ATP)	2			-100.0%
Allocation en Faveur des Demandeurs d'emploi en Formation (AFDEF)	25	14	5	-80.0%
Pré-Retraite AS FNE (FNE)		2		-
Allocation Complémentaire (ACO)				-
Allocation d'Aide pour le Retour à l'Emploi (ARPE)				-
Allocation de Pré-Retraite Progressive (PRP)				-
Rémunération Fin de Formation 2011 (RFF)	308	386	382	24.0%
Allocation Sécurisation Professionnelle (ASP)	430	596	523	21.6%
Allocation Sécurisation Professionnelle (ASP-ARE)	20	32	32	60.0%
Autres bénéficiaires (Pré-retraités et Formation)	2 110	2 727	2 367	12.2%

Source : Pôle emploi

3. Baisse annuelle de 1,6% des cessations de paiement ARE par Pôle emploi en Février 2013

14 678 cessations de paiement au titre de l'allocation d'Aide au Retour à l'Emploi sont enregistrées au cours du mois de février 2013 par Pôle emploi Pays de la Loire. Une baisse de **1,6%** (en CVS) des cessations de paiement est enregistrée par rapport à janvier 2013. Sur un an, le nombre de cessations de paiement au titre de l'allocation d'Aide au Retour à l'Emploi est en diminution de **1,6%** (en CVS).

Cessations de paiement ARE (CVS)

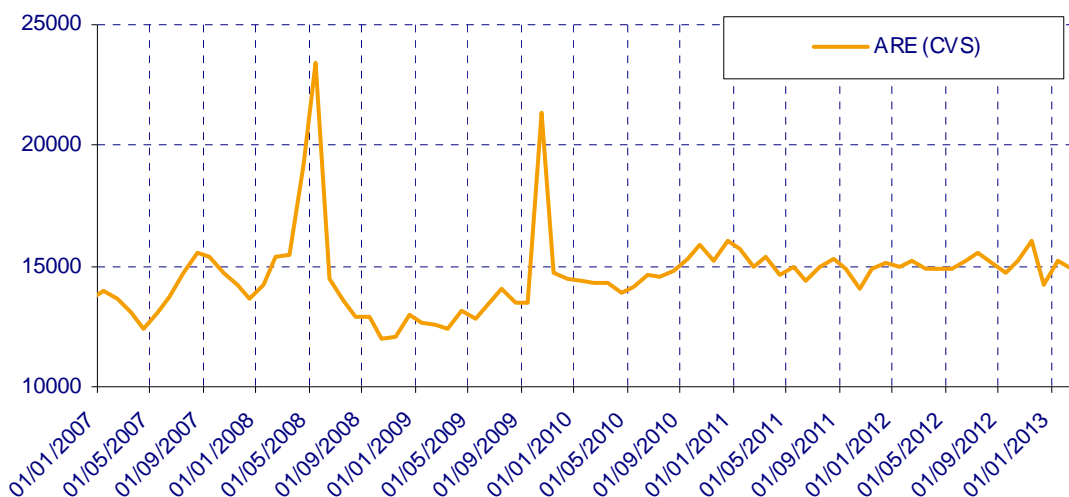
PAYS DE LA LOIRE	février 12	janvier 13	février 13	Evolution mensuelle %	Evolution annuelle %
Cessations de Paiement ARE (CVS)	15 210	15 210	14 970	-1.6%	-1.6%

CVS : Correction des Variations Saisonnières

Source : Pôle emploi

- ARE (allocation d'Aide au Retour à l'Emploi)

Evolution des cessations de paiement en ARE Pays de la Loire (Données CVS)



Cessations de paiement ARE (données brutes)

PAYS DE LA LOIRE	février 12	janvier 13	février 13	Evolution annuelle %
Cessations de Paiement ARE	14 911	16 066	14 678	-1.6%
Allocation d'Aide au Retour à l'emploi	16	6	4	-75.0%
Allocation d'Aide au Retour à l'emploi (are 2003)	192	160	121	-37.0%
Allocation d'Aide au Retour à l'emploi (are 2006)	1 346	815	729	-45.8%
Allocation d'Aide au Retour à l'emploi (are 2009)	6 633	3 366	2 671	-59.7%
Allocation d'Aide au Retour à l'emploi (are 2011)	6 712	11 639	11 084	65.1%
Allocation d'Aide au Retour à l'emploi ONP	12	80	69	475.0%

Source : Pôle emploi

Cessations de paiement ARE (données brutes par motifs)

PAYS DE LA LOIRE	février 12	février 13	poids M	poids M A-1
Cessations de Paiement ARE par motifs	15 128	14 678	100.0%	100.0%
reprise_travail_declare	3 489	3 377	23.0%	23.1%
depart_retraite	275	274	1.9%	1.8%
fin_de_droits_reglementaires	3 930	4 350	29.6%	26.0%
prise_en_charge_securite_sociale	997	914	6.2%	6.6%
absence_pointage	2 425	2 248	15.3%	16.0%
entree_formation	618	755	5.1%	4.1%
radiations_Pole_Emploi	635	372	2.5%	4.2%
autres_causes	2 759	2 388	16.3%	18.2%

Source : Pôle emploi

Le motif « fin de droits réglementaires » dont le poids est de **29,6%** affiche une augmentation par rapport à février 2012 (**26%**) et le motif « reprise travail déclaré » qui représente **23%** du total des cessations est en légère diminution par rapport au poids de février 2012 (**23,1%**).

4. Hausse cumulée de 10,8% des allocations versées à fin Février 2013

Montant des Allocations versées (€)

PAYS DE LA LOIRE	février 12	février 13	Cumul de l'année	Evolution annuelle %	Evolution annuelle Cumulée
Total Allocations versées	147 695 770	162 978 034	324 060 274	10.3%	10.8%
Assurance chômage	134 825 070	149 671 688	297 536 519	11.0%	11.5%
dont ARE+AREF	123 984 972	136 857 229	270 872 068	10.4%	10.8%
Solidarité-Etat	12 870 700	13 306 346	26 523 755	3.4%	3.0%
dont ASS	6 593 631	7 580 332	15 192 539	15.0%	15.1%

Source : Pôle emploi

SOURCES ET METHODES

Les premiers paiements et les cessations de paiement sont issus de la statistique mensuelle de paiement, produite après la clôture de l'actualisation, c'est-à-dire aux environs du 20 du mois M+1 pour le mois M (13^{ème} jour ouvré).

Les allocataires indemnisés en fin de mois sont présentés avec recul (au sens du FNA), nécessaire pour connaître de façon exhaustive la population indemnisée à un moment donné. En effet, grâce à l'enrichissement par les mises à jour mensuelles de l'information contenue dans le FNA sur les périodes passées, les résultats ne sont progressivement plus affectés par des situations telles que celles des bénéficiaires en attente de justificatif.

Les séries revêtent donc en fonction du recul des statuts différents. Ainsi, elles sont :

- provisoires pour le mois le plus récent (m). Cette estimation provisoire s'appuie sur les résultats de la statistique mensuelle de paiement,
- semi-définitives, de février de l'année précédente au mois m-1 de l'année en cours. Cette révision utilise le FNA avec un mois de recul,
- définitives avant, c'est-à-dire jusqu'en décembre 2009.

www.observatoire-emploi-paysdelaloire.fr

Le service Statistiques, Etudes et Evaluation est à votre disposition pour tout complément d'information

Contact : statsPDL@pole-emploi.fr

Directeur de publication :
Gwenaël PROUTEAU
Directeur de la rédaction :
Hervé BONNET
Conception et réalisation :
Service Statistiques, Etudes et
Evaluation – Catherine MOULIN,
Brigitte VIGOUROUX.

ANNEXES

Annexe 1 : Département Loire Atlantique

Nombre d'allocataires indemnisés au titre du dernier jour du mois (données CVS)

LOIRE ATLANTIQUE	février 12	janvier 13	février 13	Evolution mensuelle %	Evolution annuelle %
Total BFM (CVS)	51 770	56 320	55 930	-0.7%	8.0%
Assurance chômage (ARE,AUD, et ACA)	41 790	45 310	44 940	-0.8%	7.5%
Solidarité-Etat (*)	6 100	6 490	6 530	0.6%	7.0%
Chômeurs indemnisés (Assurance chômage+ Solidarité-Etat)	47 890	51 800	51 470	-0.6%	7.5%
Autres bénéficiaires (Pré-retraités et Formation)	3 880	4 520	4 460	-1.3%	14.9%

Source : Pôle emploi

Nombre d'allocataires indemnisés au titre du dernier jour du mois (données brutes)

LOIRE ATLANTIQUE	février 12	janvier 13	février 13	Evolution annuelle %
Total BFM (données brutes)	54 307	62 069	58 731	8.1%
Assurance chômage (ARE,AUD, et ACA)	43 414	50 217	46 692	7.6%
Allocation d'Aide au Retour à l'emploi	43 402	50 212	46 688	7.6%
Allocation Unique Dégressive (AUD)	1			-100.0%
Allocation Chômeur Agé (ACA)	11	5	4	-63.6%
Solidarité-Etat	6 231	6 633	6 696	7.5%
Allocation de Solidarité Spécifique (ASS)	4 803	5 228	5 287	10.1%
Allocation Temporaires d'attente (ATA)	889	987	1 010	13.6%
Allocation Equivalent Retraite (AER)	524	390	373	-28.8%
Allocation Transitoire de Solidarité (ATS)	3	18	20	566.7%
Allocation Exceptionnelle de Retour à l'emploi (AEPE)				-
Allocation Transitoire (AT)				-
Allocation de Fin de droit (AFD)	9	9	5	-44.4%
Allocation de Professionnalisation et de Solidarité (APS)	3	1	1	-66.7%
Chômeurs indemnisés (Assurance chômage + Solidarité-Etat)	49 645	56 850	53 388	7.5%
Allocation d'Aide au Retour à l'emploi en Formation (AREF)	2 090	2 269	2 312	10.6%
Pré-Retraite AS FNE (FNE)	54	36	33	-38.9%
Allocation Complémentaire (ACO)	1			-100.0%
Allocation d'Aide pour le Retour à l'Emploi (ARPE)				-
Allocation de Pré-Retraite Progressive (PRP)	3	2	2	-33.3%
Allocation Spécifique de Conversion (ASC)				-
Allocation de Solidarité Spécifique Formation (ASS-F)	13	10	13	
Aide Fin de Formation (AFF)	6			-100.0%
Allocation Spécifique de Reclassement (ASR)	409	7	5	-98.8%
Allocation Spécifique de Reclassement (ASRR)	80			-100.0%
Rémunération Formation Pôle emploi (RFPE)	249	344	308	23.7%
Allocation Transitoire Professionnelle (ATP)	162	1	1	-99.4%
Allocation en Faveur des Demandeurs d'emploi en Formation (AFDEF)	444	220	215	-51.6%
Allocation du Régime des Stagiaires Public (RSP)				-
Rémunération Fin de Formation 2011 (RFF)	346	526	614	77.5%
Allocation Sécurisation Professionnelle (ASP)	773	1 716	1 758	127.4%
Allocation Sécurisation Professionnelle (ASP-ARE)	32	88	82	156.3%
Autres bénéficiaires (Pré-retraités et Formation)	4 662	5 219	5 343	14.6%

Source : Pôle emploi

Premiers Paiements (CVS)

LOIRE ATLANTIQUE	février 12	janvier 13	février 13	Evolution mensuelle %	Evolution annuelle %
Total Premiers Paiements (CVS)	7 680	7 830	8 020	2.4%	4.4%
dont Assurance chômage (CVS)	7 010	7 060	7 290	3.3%	4.0%

CVS : Correction des Variations Saisonnières

Source : Pôle emploi

Total Premiers Paiements (données brutes)

LOIRE ATLANTIQUE	février 12	janvier 13	février 13	Evolution annuelle %
Premiers Paiements	7 143	8 731	7 452	4.3%
Assurance chômage (ARE,AUD, et ACA)	5 730	7 034	5 970	4.2%
Allocation d'Aide au Retour à l'emploi	5 729	7 033	5 970	4.2%
Allocation Unique Dégressive (AUD)	1	1		-100.0%
Allocation Chômeur Agé (ACA)				-
Solidarité-Etat	623	680	668	7.2%
Allocation de Solidarité Spécifique (ASS)	456	480	481	5.5%
Allocation Temporaires d'attente (ATA)	144	168	172	19.4%
Allocation Equivalent Retraite (AER)	2	5	1	-50.0%
Allocation Transitoire de Solidarité (ATS)	3	3	6	100.0%
Allocation Exceptionnelle de Retour à l'emploi (AEPE)	2	2	1	-50.0%
Allocation Transitoire (AT)				-
Allocation de Fin de droit (AFD)	16	20	7	-56.3%
Allocation de Professionnalisation et de Solidarité (APS)		2		-
Chômeurs indemnisés (Assurance chômage + Solidarité-Etat)	6 353	7 714	6 638	4.5%
Allocation Formation Reclassement (AFR)				-
Allocation Spécifique de Conversion (ASC)				-
Allocation du Régime des Stagiaires Public (RSP)				-
Allocation d'Aide au Retour à l'emploi en Formation (AREF)	432	545	423	-2.1%
Allocation de Solidarité Spécifique Formation (ASS-F)	7	4	5	-28.6%
Aide Fin de Formation (AFF)			1	-
Allocation Spécifique de Reclassement (ASR)	4			-100.0%
Allocation Spécifique de Reclassement (ASRR)				-
Rémunération Formation Pôle emploi (RFPE)	57	100	57	
Allocation Transitoire Professionnelle (ATP)	2			-100.0%
Allocation en Faveur des Demandeurs d'emploi en Formation (AFDEF)	10	6	3	-70.0%
Pré-Retraite AS FNE (FNE)				-
Allocation Complémentaire (ACO)				-
Allocation d'Aide pour le Retour à l'Emploi (ARPE)				-
Allocation de Pré-Retraite Progressive (PRP)				-
Rémunération Fin de Formation 2011 (RFF)	99	133	115	16.2%
Allocation Sécurisation Professionnelle (ASP)	171	219	198	15.8%
Allocation Sécurisation Professionnelle (ASP-ARE)	8	10	12	50.0%
Autres bénéficiaires (Pré-retraités et Formation)	790	1 017	814	3.0%

Source : Pôle emploi

Cessations de paiement ARE (CVS)

LOIRE ATLANTIQUE	février 12	janvier 13	février 13	Evolution mensuelle %	Evolution annuelle %
Cessations de Paiement ARE (CVS)	5 680	5 840	5 680	-2.7%	0.0%

CVS : Correction des Variations Saisonnières

Source : Pôle emploi

Cessations de paiement ARE (données brutes)

LOIRE ATLANTIQUE	février 12	janvier 13	février 13	Evolution annuelle %
Cessations de Paiement ARE	5 572	6 225	5 577	0.1%
Allocation d'Aide au Retour à l'emploi	7	4	1	-85.7%
Allocation d'Aide au Retour à l'emploi (are 2003)	74	67	49	-33.8%
Allocation d'Aide au Retour à l'emploi (are 2006)	499	337	319	-36.1%
Allocation d'Aide au Retour à l'emploi (are 2009)	2 480	1 307	1 014	-59.1%
Allocation d'Aide au Retour à l'emploi (are 2011)	2 510	4 481	4 178	66.5%
Allocation d'Aide au Retour à l'emploi ONP	2	29	16	700.0%

Source : Pôle emploi

Cessations de paiement ARE (données brutes par motifs)

LOIRE ATLANTIQUE	février 12	février 13	poids M	poids M A-1
Cessations de Paiement ARE par motifs	5 660	5 577	100.0%	100.0%
reprise_travail_declare	1 300	1 353	24.3%	23.0%
depart_retraite	82	96	1.7%	1.4%
fin_de_droits_reglementaires	1 450	1 542	27.6%	25.6%
prise_en_charge_securite_sociale	329	321	5.8%	5.8%
absence_pointage	939	917	16.4%	16.6%
entree_formation	242	274	4.9%	4.3%
radiations_Pole_Emploi	224	127	2.3%	4.0%
autres_causes	1 094	947	17.0%	19.3%

Source : Pôle emploi

Annexe 2 : Département Maine et Loire

Nombre d'allocataires indemnisés au titre du dernier jour du mois (données CVS)

MAINE ET LOIRE	février 12	janvier 13	février 13	Evolution mensuelle %	Evolution annuelle %
Total BFM (CVS)	32 450	35 450	34 940	-1.4%	7.7%
Assurance chômage (ARE,AUD, et ACA)	25 090	27 070	26 720	-1.3%	6.5%
Solidarité-Etat (*)	4 860	5 240	5 170	-1.3%	6.4%
Chômeurs indemnisés (Assurance chômage+ Solidarité-Etat)	29 950	32 310	31 890	-1.3%	6.5%
Autres bénéficiaires (Pré-retraités et Formation)	2 500	3 140	3 050	-2.9%	22.0%

Source : Pôle emploi

Nombre d'allocataires indemnisés au titre du dernier jour du mois (données brutes)

MAINE ET LOIRE	février 12	janvier 13	février 13	Evolution annuelle %
Total BFM (données brutes)	33 870	39 149	36 541	7.9%
Assurance chômage (ARE,AUD, et ACA)	25 865	30 090	27 547	6.5%
Allocation d'Aide au Retour à l'emploi	25 814	30 063	27 522	6.6%
Allocation Unique Dégressive (AUD)	2	1	-	-100.0%
Allocation Chômeur Agé (ACA)	49	26	25	-49.0%
Solidarité-Etat	4 958	5 345	5 272	6.3%
Allocation de Solidarité Spécifique (ASS)	3 607	4 036	4 041	12.0%
Allocation Temporaires d'attente (ATA)	374	486	431	15.2%
Allocation Equivalent Retraite (AER)	969	808	785	-19.0%
Allocation Transitoire de Solidarité (ATS)	5	9	8	60.0%
Allocation Exceptionnelle de Retour à l'emploi (AEPE)	-	-	-	-
Allocation Transitoire (AT)	-	-	-	-
Allocation de Fin de droit (AFD)	3	5	6	100.0%
Allocation de Professionnalisation et de Solidarité (APS)	-	1	1	-
Chômeurs indemnisés (Assurance chômage + Solidarité-Etat)	30 823	35 435	32 819	6.5%
Allocation d'Aide au Retour à l'emploi en Formation (AREF)	1 354	1 449	1 397	3.2%
Pré-Retraite AS FNE (FNE)	78	58	52	-33.3%
Allocation Complémentaire (ACO)	-	-	-	-
Allocation d'Aide pour le Retour à l'Emploi (ARPE)	-	-	-	-
Allocation de Pré-Retraite Progressive (PRP)	1	-	-	-100.0%
Allocation Spécifique de Conversion (ASC)	-	-	-	-
Allocation de Solidarité Spécifique Formation (ASS-F)	7	10	13	85.7%
Aide Fin de Formation (AFF)	3	-	-	-100.0%
Allocation Spécifique de Reclassement (ASR)	326	6	6	-98.2%
Allocation Spécifique de Reclassement (ASRR)	41	-	-	-100.0%
Rémunération Formation Pôle emploi (RFPE)	174	259	265	52.3%
Allocation Transitoire Professionnelle (ATP)	-	-	-	-
Allocation en Faveur des Demandeurs d'emploi en Formation (AFDEF)	305	194	189	-38.0%
Allocation du Régime des Stagiaires Public (RSP)	-	-	-	-
Rémunération Fin de Formation 2011 (RFF)	236	352	421	78.4%
Allocation Sécurisation Professionnelle (ASP)	504	1 350	1 342	166.3%
Allocation Sécurisation Professionnelle (ASP-ARE)	18	36	37	105.6%
Autres bénéficiaires (Pré-retraités et Formation)	3 047	3 714	3 722	22.2%

Source : Pôle emploi

Premiers Paiements (CVS)

MAINE ET LOIRE	février 12	janvier 13	février 13	Evolution mensuelle %	Evolution annuelle %
Total Premiers Paiements (CVS)	4 770	4 810	4 680	-2.7%	-1.9%
dont Assurance chômage (CVS)	4 280	4 280	4 280	0.0%	0.0%

CVS : Correction des Variations Saisonnières

Source : Pôle emploi

Total Premiers Paiements (données brutes)

MAINE ET LOIRE	février 12	janvier 13	février 13	Evolution annuelle %
Premiers Paiements	4 353	5 396	4 271	-1.9%
Assurance chômage (ARE,AUD, et ACA)	3 402	4 349	3 385	-0.5%
Allocation d'Aide au Retour à l'emploi	3 398	4 349	3 385	-0.4%
Allocation Unique Dégressive (AUD)	3			-100.0%
Allocation Chômeur Agé (ACA)	1			-100.0%
Solidarité-Etat	457	429	360	-21.2%
Allocation de Solidarité Spécifique (ASS)	288	341	287	-0.3%
Allocation Temporaires d'attente (ATA)	155	69	59	-61.9%
Allocation Equivalent Retraite (AER)	4	4	5	25.0%
Allocation Transitoire de Solidarité (ATS)	4	1	2	-50.0%
Allocation Exceptionnelle de Retour à l'emploi (AEPE)	1	2		-100.0%
Allocation Transitoire (AT)				-
Allocation de Fin de droit (AFD)	5	11	7	40.0%
Allocation de Professionnalisation et de Solidarité (APS)		1		-
Chômeurs indemnisés (Assurance chômage + Solidarité-Etat)	3 859	4 778	3 745	-3.0%
Allocation Formation Reclassement (AFR)				-
Allocation Spécifique de Conversion (ASC)				-
Allocation du Régime des Stagiaires Public (RSP)				-
Allocation d'Aide au Retour à l'emploi en Formation (AREF)	261	288	235	-10.0%
Allocation de Solidarité Spécifique Formation (ASS-F)	3	5	5	66.7%
Aide Fin de Formation (AFF)		1		-
Allocation Spécifique de Reclassement (ASR)	2			-100.0%
Allocation Spécifique de Reclassement (ASRR)				-
Rémunération Formation Pôle emploi (RFPE)	57	57	68	19.3%
Allocation Transitoire Professionnelle (ATP)				-
Allocation en Faveur des Demandeurs d'emploi en Formation (AFDEF)	6	6	2	-66.7%
Pré-Retraite AS FNE (FNE)				-
Allocation Complémentaire (ACO)				-
Allocation d'Aide pour le Retour à l'Emploi (ARPE)				-
Allocation de Pré-Retraite Progressive (PRP)				-
Rémunération Fin de Formation 2011 (RFF)	69	103	92	33.3%
Allocation Sécurisation Professionnelle (ASP)	91	156	118	29.7%
Allocation Sécurisation Professionnelle (ASP-ARE)	5	2	6	20.0%
Autres bénéficiaires (Pré-retraités et Formation)	494	618	526	6.5%

Source : Pôle emploi

Cessations de paiement ARE (CVS)

MAINE ET LOIRE	février 12	janvier 13	février 13	Evolution mensuelle %	Evolution annuelle %
Cessations de Paiement ARE (CVS)	3 420	3 290	3 280	-0.3%	-4.1%

CVS : Correction des Variations Saisonnières

Source : Pôle emploi

Cessations de paiement ARE (données brutes)

MAINE ET LOIRE	février 12	janvier 13	février 13	Evolution annuelle %
Cessations de Paiement ARE	3 354	3 480	3 220	-4.0%
Allocation d'Aide au Retour à l'emploi	4		3	-25.0%
Allocation d'Aide au Retour à l'emploi (are 2003)	41	29	19	-53.7%
Allocation d'Aide au Retour à l'emploi (are 2006)	316	207	155	-50.9%
Allocation d'Aide au Retour à l'emploi (are 2009)	1 546	787	621	-59.8%
Allocation d'Aide au Retour à l'emploi (are 2011)	1 442	2 433	2 407	66.9%
Allocation d'Aide au Retour à l'emploi ONP	5	24	15	200.0%

Source : Pôle emploi

Cessations de paiement ARE (données brutes par motifs)

MAINE ET LOIRE	février 12	février 13	poids M	poids M A-1
Cessations de Paiement ARE par motifs	3 401	3 220	100.0%	100.0%
reprise_travail_declare	745	718	22.3%	21.9%
depart_retraite	56	62	1.9%	1.6%
fin_de_droits_réglementaires	904	984	30.6%	26.6%
prise_en_charge_securite_sociale	233	229	7.1%	6.9%
absence_pointage	589	495	15.4%	17.3%
entree_formation	170	168	5.2%	5.0%
radiations_Pole_Emploi	112	72	2.2%	3.3%
autres_causes	592	492	15.3%	17.4%

Source : Pôle emploi

Annexe 3 : Département Mayenne

Nombre d'allocataires indemnisés au titre du dernier jour du mois (données CVS)

MAYENNE	février 12	janvier 13	février 13	Evolution mensuelle %	Evolution annuelle %
Total BFM (CVS)	9 330	10 530	10 440	-0.9%	11.9%
Assurance chômage (ARE,AUD, et ACA)	7 270	8 220	8 080	-1.7%	11.1%
Solidarité-Etat (*)	1 220	1 350	1 370	1.5%	12.3%
Chômeurs indemnisés (Assurance chômage+ Solidarité-Etat)	8 490	9 570	9 450	-1.3%	11.3%
Autres bénéficiaires (Pré-retraités et Formation)	840	960	990	3.1%	17.9%

Source : Pôle emploi

Nombre d'allocataires indemnisés au titre du dernier jour du mois (données brutes)

MAYENNE	février 12	janvier 13	février 13	Evolution annuelle %
Total BFM (données brutes)	9 764	11 441	10 922	11.9%
Assurance chômage (ARE,AUD, et ACA)	7 517	8 911	8 346	11.0%
Allocation d'Aide au Retour à l'emploi	7 515	8 910	8 345	11.0%
Allocation Unique Dégressive (AUD)				-
Allocation Chômeur Agé (ACA)	2	1	1	-50.0%
Solidarité-Etat	1 228	1 381	1 383	12.6%
Allocation de Solidarité Spécifique (ASS)	887	1 013	1 015	14.4%
Allocation Temporaires d'attente (ATA)	177	233	244	37.9%
Allocation Equivalent Retraite (AER)	163	129	121	-25.8%
Allocation Transitoire de Solidarité (ATS)		6	3	-
Allocation Exceptionnelle de Retour à l'emploi (AEPE)				-
Allocation Transitoire (AT)				-
Allocation de Fin de droit (AFD)	1			-100.0%
Allocation de Professionnalisation et de Solidarité (APS)				-
Chômeurs indemnisés (Assurance chômage + Solidarité-Etat)	8 745	10 292	9 729	11.3%
Allocation d'Aide au Retour à l'emploi en Formation (AREF)	468	553	514	9.8%
Pré-Retraite AS FNE (FNE)	10	9	8	-20.0%
Allocation Complémentaire (ACO)	1			-100.0%
Allocation d'Aide pour le Retour à l'Emploi (ARPE)				-
Allocation de Pré-Retraite Progressive (PRP)	2	2	2	
Allocation Spécifique de Conversion (ASC)				-
Allocation de Solidarité Spécifique Formation (ASS-F)	2		1	-50.0%
Aide Fin de Formation (AFF)	3			-100.0%
Allocation Spécifique de Reclassement (ASR)	100			-100.0%
Allocation Spécifique de Reclassement (ASRR)	19			-100.0%
Rémunération Formation Pôle emploi (RFPE)	59	113	148	150.8%
Allocation Transitoire Professionnelle (ATP)				-
Allocation en Faveur des Demandeurs d'emploi en Formation (AFDEF)	120	72	71	-40.8%
Allocation du Régime des Stagiaires Public (RSP)				-
Rémunération Fin de Formation 2011 (RFF)	74	117	146	97.3%
Allocation Sécurisation Professionnelle (ASP)	155	275	292	88.4%
Allocation Sécurisation Professionnelle (ASP-ARE)	6	8	11	83.3%
Autres bénéficiaires (Pré-retraités et Formation)	1 019	1 149	1 193	17.1%

Source : Pôle emploi

Premiers Paiements (CVS)

MAYENNE	février 12	janvier 13	février 13	Evolution mensuelle %	Evolution annuelle %
Total Premiers Paiements (CVS)	1 500	1 470	1 570	6.8%	4.7%
dont Assurance chômage (CVS)	1 370	1 320	1 420	7.6%	3.6%

CVS : Correction des Variations Saisonnières

Source : Pôle emploi

Total Premiers Paiements (données brutes)

MAYENNE	février 12	janvier 13	février 13	Evolution annuelle %
Premiers Paiements	1 372	1 591	1 441	5.0%
Assurance chômage (ARE,AUD, et ACA)	1 097	1 286	1 094	-0.3%
Allocation d'Aide au Retour à l'emploi	1 097	1 286	1 094	-0.3%
Allocation Unique Dégressive (AUD)				-
Allocation Chômeur Agé (ACA)				-
Solidarité-Etat	120	114	127	5.8%
Allocation de Solidarité Spécifique (ASS)	97	95	86	-11.3%
Allocation Temporaires d'attente (ATA)	21	18	41	95.2%
Allocation Equivalent Retraite (AER)				-
Allocation Transitoire de Solidarité (ATS)				-
Allocation Exceptionnelle de Retour à l'emploi (AEPE)				-
Allocation Transitoire (AT)				-
Allocation de Fin de droit (AFD)	2	1		-100.0%
Allocation de Professionnalisation et de Solidarité (APS)				-
Chômeurs indemnisés (Assurance chômage+ Solidarité-Etat)	1 217	1 400	1 221	0.3%
Allocation Formation Reclassement (AFR)				-
Allocation Spécifique de Conversion (ASC)				-
Allocation du Régime des Stagiaires Public (RSP)				-
Allocation d'Aide au Retour à l'emploi en Formation (AREF)	90	97	80	-11.1%
Allocation de Solidarité Spécifique Formation (ASS-F)	2		2	
Aide Fin de Formation (AFF)				-
Allocation Spécifique de Reclassement (ASR)	1			-100.0%
Allocation Spécifique de Reclassement (ASRR)				-
Rémunération Formation Pôle emploi (RFPE)	11	35	64	481.8%
Allocation Transitoire Professionnelle (ATP)				-
Allocation en Faveur des Demandeurs d'emploi en Formation (AFDEF)	1	1		-100.0%
Pré-Retraite AS FNE (FNE)				-
Allocation Complémentaire (ACO)				-
Allocation d'Aide pour le Retour à l'Emploi (ARPE)				-
Allocation de Pré-Retraite Progressive (PRP)				-
Rémunération Fin de Formation 2011 (RFF)	27	24	41	51.9%
Allocation Sécurisation Professionnelle (ASP)	22	34	31	40.9%
Allocation Sécurisation Professionnelle (ASP-ARE)	1		2	100.0%
Autres bénéficiaires (Pré-retraités et Formation)	155	191	220	41.9%

Source : Pôle emploi

Cessations de paiement ARE (CVS)

MAYENNE	février 12	janvier 13	février 13	Evolution mensuelle %	Evolution annuelle %
Cessations de Paiement ARE (CVS)	1 070	1 100	1 070	-2.7%	0.0%

CVS : Correction des Variations Saisonnières

Source : Pôle emploi

Cessations de paiement ARE (données brutes)

MAYENNE	février 12	janvier 13	février 13	Evolution annuelle %
Cessations de Paiement ARE	1 055	1 153	1 055	
Allocation d'Aide au Retour à l'emploi				-
Allocation d'Aide au Retour à l'emploi (are 2003)	19	9	10	-47.4%
Allocation d'Aide au Retour à l'emploi (are 2006)	87	47	28	-67.8%
Allocation d'Aide au Retour à l'emploi (are 2009)	487	203	184	-62.2%
Allocation d'Aide au Retour à l'emploi (are 2011)	462	891	824	78.4%
Allocation d'Aide au Retour à l'emploi ONP		3	9	-

Source : Pôle emploi

Cessations de paiement ARE (données brutes par motifs)

MAYENNE	février 12	février 13	poids M	poids M A-1
Cessations de Paiement ARE par motifs	1 068	1 055	100.0%	100.0%
reprise_travail_declare	261	231	21.9%	24.4%
depart_retraite	27	14	1.3%	2.5%
fin_de_droits_réglementaires	227	292	27.7%	21.3%
prise_en_charge_securite_sociale	79	67	6.4%	7.4%
absence_pointage	173	150	14.2%	16.2%
entree_formation	43	69	6.5%	4.0%
radiations_Pole_Emploi	65	47	4.5%	6.1%
autres_causes	193	185	17.5%	18.1%

Source : Pôle emploi

Annexe 4 : Département Sarthe

Nombre d'allocataires indemnisés au titre du dernier jour du mois (données CVS)

SARTHE	février 12	janvier 13	février 13	Evolution mensuelle %	Evolution annuelle %
Total BFM (CVS)	21 760	23 800	23 650	-0.6%	8.7%
Assurance chômage (ARE,AUD, et ACA)	16 970	18 370	18 200	-0.9%	7.2%
Solidarité-Etat (*)	3 190	3 540	3 500	-1.1%	9.7%
Chômeurs indemnisés (Assurance chômage+ Solidarité-Etat)	20 160	21 910	21 700	-1.0%	7.6%
Autres bénéficiaires (Pré-retraités et Formation)	1 600	1 890	1 950	3.2%	21.9%

Source : Pôle emploi

Nombre d'allocataires indemnisés au titre du dernier jour du mois (données brutes)

SARTHE	février 12	janvier 13	février 13	Evolution annuelle %
Total BFM (données brutes)	22 784	25 852	24 790	8.8%
Assurance chômage (ARE,AUD, et ACA)	17 703	20 166	18 989	7.3%
Allocation d'Aide au Retour à l'emploi	17 685	20 157	18 983	7.3%
Allocation Unique Dégressive (AUD)				-
Allocation Chômeur Agé (ACA)	18	9	6	-66.7%
Solidarité-Etat	3 254	3 545	3 576	9.9%
Allocation de Solidarité Spécifique (ASS)	2 562	2 915	2 948	15.1%
Allocation Temporaires d'attente (ATA)	264	283	293	11.0%
Allocation Equivalent Retraite (AER)	426	340	328	-23.0%
Allocation Transitoire de Solidarité (ATS)	1	6	6	500.0%
Allocation Exceptionnelle de Retour à l'emploi (AEPE)				-
Allocation Transitoire (AT)				-
Allocation de Fin de droit (AFD)	1			-100.0%
Allocation de Professionnalisation et de Solidarité (APS)		1	1	-
Chômeurs indemnisés (Assurance chômage + Solidarité-Etat)	20 957	23 711	22 565	7.7%
Allocation d'Aide au Retour à l'emploi en Formation (AREF)	725	827	819	13.0%
Pré-Retraite AS FNE (FNE)	7	4	4	-42.9%
Allocation Complémentaire (ACO)	1			-100.0%
Allocation d'Aide pour le Retour à l'Emploi (ARPE)				-
Allocation de Pré-Retraite Progressive (PRP)	2	2	2	
Allocation Spécifique de Conversion (ASC)				-
Allocation de Solidarité Spécifique Formation (ASS-F)	4	8	12	200.0%
Aide Fin de Formation (AFF)	3			-100.0%
Allocation Spécifique de Reclassement (ASR)	289			-100.0%
Allocation Spécifique de Reclassement (ASRR)	46			-100.0%
Rémunération Formation Pôle emploi (RFPE)	143	193	234	63.6%
Allocation Transitoire Professionnelle (ATP)				-
Allocation en Faveur des Demandeurs d'emploi en Formation (AFDEF)	166	91	90	-45.8%
Allocation du Régime des Stagiaires Public (RSP)				-
Rémunération Fin de Formation 2011 (RFF)	128	189	221	72.7%
Allocation Sécurisation Professionnelle (ASP)	301	777	792	163.1%
Allocation Sécurisation Professionnelle (ASP-ARE)	12	50	51	325.0%
Autres bénéficiaires (Pré-retraités et Formation)	1 827	2 141	2 225	21.8%

Source : Pôle emploi

Premiers Paiements (CVS)

SARTHE	février 12	janvier 13	février 13	Evolution mensuelle %	Evolution annuelle %
Total Premiers Paiements (CVS)	3 110	3 140	3 130	-0.3%	0.6%
dont Assurance chômage (CVS)	2 780	2 850	2 810	-1.4%	1.1%

CVS : Correction des Variations Saisonnières

Source : Pôle emploi

Total Premiers Paiements (données brutes)

SARTHE	février 12	janvier 13	février 13	Evolution annuelle %
Premiers Paiements	2 916	3 465	2 937	0.7%
Assurance chômage (ARE,AUD, et ACA)	2 342	2 782	2 288	-2.3%
Allocation d'Aide au Retour à l'emploi	2 342	2 782	2 288	-2.3%
Allocation Unique Dégressive (AUD)				-
Allocation Chômeur Agé (ACA)				-
Solidarité-Etat	305	288	302	-1.0%
Allocation de Solidarité Spécifique (ASS)	260	231	250	-3.8%
Allocation Temporaires d'attente (ATA)	39	52	48	23.1%
Allocation Equivalent Retraite (AER)	1	1	1	
Allocation Transitoire de Solidarité (ATS)	3	2	1	-66.7%
Allocation Exceptionnelle de Retour à l'emploi (AEPE)				-
Allocation Transitoire (AT)				-
Allocation de Fin de droit (AFD)	2	2	2	
Allocation de Professionnalisation et de Solidarité (APS)				-
Chômeurs indemnisés (Assurance chômage + Solidarité-Etat)	2 647	3 070	2 590	-2.2%
Allocation Formation Reclassement (AFR)				-
Allocation Spécifique de Conversion (ASC)				-
Allocation du Régime des Stagiaires Public (RSP)				-
Allocation d'Aide au Retour à l'emploi en Formation (AREF)	120	189	151	25.8%
Allocation de Solidarité Spécifique Formation (ASS-F)	4		6	50.0%
Aide Fin de Formation (AFF)				-
Allocation Spécifique de Reclassement (ASR)	1			-100.0%
Allocation Spécifique de Reclassement (ASRR)				-
Rémunération Formation Pôle emploi (RFPE)	35	67	85	142.9%
Allocation Transitoire Professionnelle (ATP)				-
Allocation en Faveur des Demandeurs d'emploi en Formation (AFDEF)	3			-100.0%
Pré-Retraite AS FNE (FNE)				-
Allocation Complémentaire (ACO)				-
Allocation d'Aide pour le Retour à l'Emploi (ARPE)				-
Allocation de Pré-Retraite Progressive (PRP)				-
Rémunération Fin de Formation 2011 (RFF)	40	39	44	10.0%
Allocation Sécurisation Professionnelle (ASP)	64	86	54	-15.6%
Allocation Sécurisation Professionnelle (ASP-ARE)	2	14	7	250.0%
Autres bénéficiaires (Pré-retraités et Formation)	269	395	347	29.0%

Source : Pôle emploi

Cessations de paiement ARE (CVS)

SARTHE	février 12	janvier 13	février 13	Evolution mensuelle %	Evolution annuelle %
Cessations de Paiement ARE (CVS)	2 210	2 310	2 170	-6.1%	-1.8%

CVS : Correction des Variations Saisonnières

Source : Pôle emploi

Cessations de paiement ARE (données brutes)

SARTHE	février 12	janvier 13	février 13	Evolution annuelle %
Cessations de Paiement ARE	2 096	2 355	2 056	-1.9%
Allocation d'Aide au Retour à l'emploi	5	1		-100.0%
Allocation d'Aide au Retour à l'emploi (are 2003)	31	27	25	-19.4%
Allocation d'Aide au Retour à l'emploi (are 2006)	205	97	106	-48.3%
Allocation d'Aide au Retour à l'emploi (are 2009)	987	500	389	-60.6%
Allocation d'Aide au Retour à l'emploi (are 2011)	864	1 713	1 524	76.4%
Allocation d'Aide au Retour à l'emploi ONP	4	17	12	200.0%

Source : Pôle emploi

Cessations de paiement ARE (données brutes par motifs)

SARTHE	février 12	février 13	poids M	poids M A-1
Cessations de Paiement ARE par motifs	2 126	2 056	100.0%	100.0%
reprise_travail_declare	427	390	19.0%	20.1%
depart_retraite	53	38	1.8%	2.5%
fin_de_droits_réglementaires	623	685	33.3%	29.3%
prise_en_charge_securite_sociale	152	129	6.3%	7.1%
absence_pointage	316	312	15.2%	14.9%
entree_formation	63	116	5.6%	3.0%
radiations_Pole_Emploi	127	54	2.6%	6.0%
autres_causes	365	332	16.1%	17.2%

Source : Pôle emploi

Annexe 5 : Département Vendée

Nombre d'allocataires indemnisés au titre du dernier jour du mois (données CVS)

VENDEE	février 12	janvier 13	février 13	Evolution mensuelle %	Evolution annuelle %
Total BFM (CVS)	25 980	28 100	27 710	-1.4%	6.7%
Assurance chômage (ARE,AUD, et ACA)	20 370	21 760	21 460	-1.4%	5.4%
Solidarité-Etat (*)	3 670	3 960	3 890	-1.8%	6.0%
Chômeurs indemnisés (Assurance chômage+ Solidarité-Etat)	24 040	25 720	25 350	-1.4%	5.4%
Autres bénéficiaires (Pré-retraités et Formation)	1 940	2 380	2 360	-0.8%	21.6%

Source : Pôle emploi

Nombre d'allocataires indemnisés au titre du dernier jour du mois (données brutes)

VENDEE	février 12	janvier 13	février 13	Evolution annuelle %
Total BFM (données brutes)	28 343	32 239	30 294	6.9%
Assurance chômage (ARE,AUD, et ACA)	22 131	25 316	23 320	5.4%
Allocation d'Aide au Retour à l'emploi	22 121	25 312	23 316	5.4%
Allocation Unique Dégressive (AUD)				-
Allocation Chômeur Agé (ACA)	10	4	4	-60.0%
Solidarité-Etat	3 793	4 026	4 024	6.1%
Allocation de Solidarité Spécifique (ASS)	2 833	3 181	3 206	13.2%
Allocation Temporaires d'attente (ATA)	221	222	211	-4.5%
Allocation Equivalent Retraite (AER)	736	617	599	-18.6%
Allocation Transitoire de Solidarité (ATS)	3	4	8	166.7%
Allocation Exceptionnelle de Retour à l'emploi (AEPE)				-
Allocation Transitoire (AT)				-
Allocation de Fin de droit (AFD)		2		-
Allocation de Professionnalisation et de Solidarité (APS)				-
Chômeurs indemnisés (Assurance chômage + Solidarité-Etat)	25 924	29 342	27 344	5.5%
Allocation d'Aide au Retour à l'emploi en Formation (AREF)	1 133	1 241	1 221	7.8%
Pré-Retraite AS FNE (FNE)	18	13	11	-38.9%
Allocation Complémentaire (ACO)	2	2	2	-
Allocation d'Aide pour le Retour à l'Emploi (ARPE)				-
Allocation de Pré-Retraite Progressive (PRP)	4	2	2	-50.0%
Allocation Spécifique de Conversion (ASC)				-
Allocation de Solidarité Spécifique Formation (ASS-F)	4	5	8	100.0%
Aide Fin de Formation (AFF)	3	1		-100.0%
Allocation Spécifique de Reclassement (ASR)	226	1		-100.0%
Allocation Spécifique de Reclassement (ASRR)	33			-100.0%
Rémunération Formation Pôle emploi (RFPE)	212	217	203	-4.2%
Allocation Transitoire Professionnelle (ATP)	16			-100.0%
Allocation en Faveur des Demandeurs d'emploi en Formation (AFDEF)	202	99	97	-52.0%
Allocation du Régime des Stagiaires Public (RSP)				-
Rémunération Fin de Formation 2011 (RFF)	208	343	399	91.8%
Allocation Sécurisation Professionnelle (ASP)	344	942	971	182.3%
Allocation Sécurisation Professionnelle (ASP-ARE)	14	31	36	157.1%
Autres bénéficiaires (Pré-retraités et Formation)	2 419	2 897	2 950	22.0%

Source : Pôle emploi

Premiers Paiements (CVS)

VENDEE	février 12	janvier 13	février 13	Evolution mensuelle %	Evolution annuelle %
Total Premiers Paiements (CVS)	3 930	3 910	3 920	0.3%	-0.3%
dont Assurance chômage (CVS)	3 570	3 520	3 560	1.1%	-0.3%

CVS : Correction des Variations Saisonnières

Source : Pôle emploi

Total Premiers Paiements (données brutes)

VENDEE	février 12	janvier 13	février 13	Evolution annuelle %
Premiers Paiements	3 421	4 344	3 417	-0.1%
Assurance chômage (ARE,AUD, et ACA)	2 687	3 494	2 638	-1.8%
Allocation d'Aide au Retour à l'emploi	2 687	3 494	2 638	-1.8%
Allocation Unique Dégressive (AUD)				-
Allocation Chômeur Agé (ACA)				-
Solidarité-Etat	332	344	319	-3.9%
Allocation de Solidarité Spécifique (ASS)	285	305	276	-3.2%
Allocation Temporaires d'attente (ATA)	39	30	33	-15.4%
Allocation Equivalent Retraite (AER)	6	6	5	-16.7%
Allocation Transitoire de Solidarité (ATS)	1		4	300.0%
Allocation Exceptionnelle de Retour à l'emploi (AEPE)	1			-100.0%
Allocation Transitoire (AT)				-
Allocation de Fin de droit (AFD)		3	1	-
Allocation de Professionnalisation et de Solidarité (APS)				-
Chômeurs indemnisés (Assurance chômage + Solidarité-Etat)	3 019	3 838	2 957	-2.1%
Allocation Formation Reclassement (AFR)				-
Allocation Spécifique de Conversion (ASC)				-
Allocation du Régime des Stagiaires Public (RSP)				-
Allocation d'Aide au Retour à l'emploi en Formation (AREF)	196	269	213	8.7%
Allocation de Solidarité Spécifique Formation (ASS-F)	2	1	6	200.0%
Aide Fin de Formation (AFF)				-
Allocation Spécifique de Reclassement (ASR)	2	1		-100.0%
Allocation Spécifique de Reclassement (ASRR)				-
Rémunération Formation Pôle emploi (RFPE)	38	38	24	-36.8%
Allocation Transitoire Professionnelle (ATP)				-
Allocation en Faveur des Demandeurs d'emploi en Formation (AFDEF)	5	1		-100.0%
Pré-Retraite AS FNE (FNE)		2		-
Allocation Complémentaire (ACO)				-
Allocation d'Aide pour le Retour à l'Emploi (ARPE)				-
Allocation de Pré-Retraite Progressive (PRP)				-
Rémunération Fin de Formation 2011 (RFF)	73	87	90	23.3%
Allocation Sécurisation Professionnelle (ASP)	82	101	122	48.8%
Allocation Sécurisation Professionnelle (ASP-ARE)	4	6	5	25.0%
Autres bénéficiaires (Pré-retraités et Formation)	402	506	460	14.4%

Source : Pôle emploi

Cessations de paiement ARE (CVS)

VENDEE	février 12	janvier 13	février 13	Evolution mensuelle %	Evolution annuelle %
Cessations de Paiement ARE (CVS)	2 830	2 670	2 770	3.7%	-2.1%

CVS : Correction des Variations Saisonnières

Source : Pôle emploi

Cessations de paiement ARE (données brutes)

VENDEE	février 12	janvier 13	février 13	Evolution annuelle %
Cessations de Paiement ARE	2 834	2 853	2 770	-2.3%
Allocation d'Aide au Retour à l'emploi		1		-
Allocation d'Aide au Retour à l'emploi (are 2003)	27	28	18	-33.3%
Allocation d'Aide au Retour à l'emploi (are 2006)	239	127	121	-49.4%
Allocation d'Aide au Retour à l'emploi (are 2009)	1 133	569	463	-59.1%
Allocation d'Aide au Retour à l'emploi (are 2011)	1 434	2 121	2 151	50.0%
Allocation d'Aide au Retour à l'emploi ONP	1	7	17	1600.0%

Source : Pôle emploi

Cessations de paiement ARE (données brutes par motifs)

VENDEE	février 12	février 13	poids M	poids M A-1
Cessations de Paiement ARE par motifs	2 873	2 770	100.0%	100.0%
reprise_travail_declare	756	685	24.7%	26.3%
depart_retraite	57	64	2.3%	2.0%
fin_de_droits_réglementaires	726	847	30.6%	25.3%
prise_en_charge_securite_sociale	204	168	6.1%	7.1%
absence_pointage	408	374	13.5%	14.2%
entree_formation	100	128	4.6%	3.5%
radiations_Pole_Emploi	107	72	2.6%	3.7%
autres_causes	515	432	15.6%	17.9%

Source : Pôle emploi