



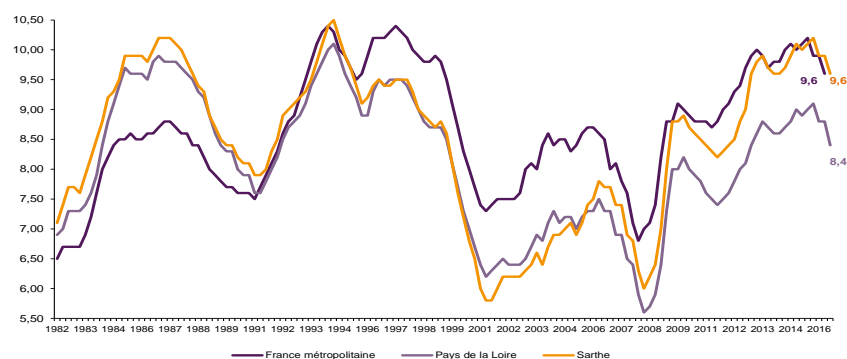
MARCHE DU TRAVAIL : SYNTHÈSE SARTHE SITUATION AU 30/11/2016

DOCUMENT MENSUEL - LIBRE DE DIFFUSION SOUS RESERVE DE MENTION DE LA SOURCE « POLE EMPLOI PAYS DE LA LOIRE »

LE TAUX DE CHOMAGE

Au deuxième trimestre 2016, avec **9,6%** de la population active, le taux de chômage du département de la Sarthe affiche une valeur supérieure à celle enregistrée au niveau régional (**8,4%**) et identique à celle au niveau national. En un an, le taux de chômage diminue de **0,5 point** sur le département, soit une situation moins favorable que celle de la région des Pays de la Loire (**-0,6 point**) mais identique à celle de la France métropolitaine.

GRAPHIQUE 1



Source : INSEE

L'ESSENTIEL

L'évolution annuelle du nombre de demandeurs d'emploi de catégorie A est de **-6,5%** à fin novembre 2016.

Les demandeurs d'emploi de moins de 25 ans, qui représentent **18%** des demandeurs d'emploi, ont une situation plus favorable (**-14,3%** d'évolution annuelle).

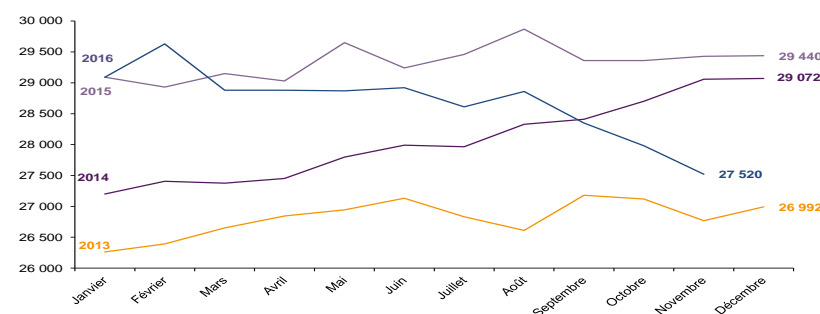
49 880 demandeurs d'emploi (catégories A, B et C) en données CVS sont comptabilisés à fin novembre sur le département de la Sarthe, soit **0,3%** de moins qu'en novembre 2015.

Au cours des douze derniers mois, Pôle emploi a recueilli **20 840** offres d'emploi soit une hausse de **20%** en évolution annuelle.

EVOLUTION DE LA DEFM CAT A (CVS)

En novembre 2016, sur le département de la Sarthe, la demande d'emploi de catégorie A se chiffre à **27 520** personnes. Elle est en baisse de **-1,6%** par rapport à octobre 2016.

GRAPHIQUE 2

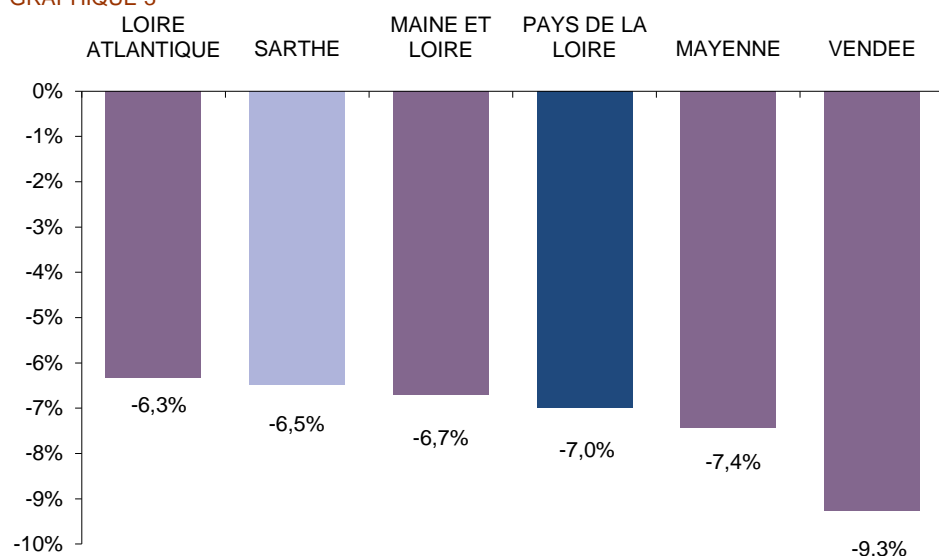


Source : Pôle Emploi

LA DEMANDE D'EMPLOI EN FIN DE MOIS (CATEGORIE A - CVS)

Fin novembre 2016, le nombre de demandeurs d'emploi de catégorie A affiche une baisse **-6,5%** en évolution annuelle comparativement à novembre 2015. Cette évolution est moins favorable que celle affichée par la région des Pays de la Loire (**-7%**).

GRAPHIQUE 3

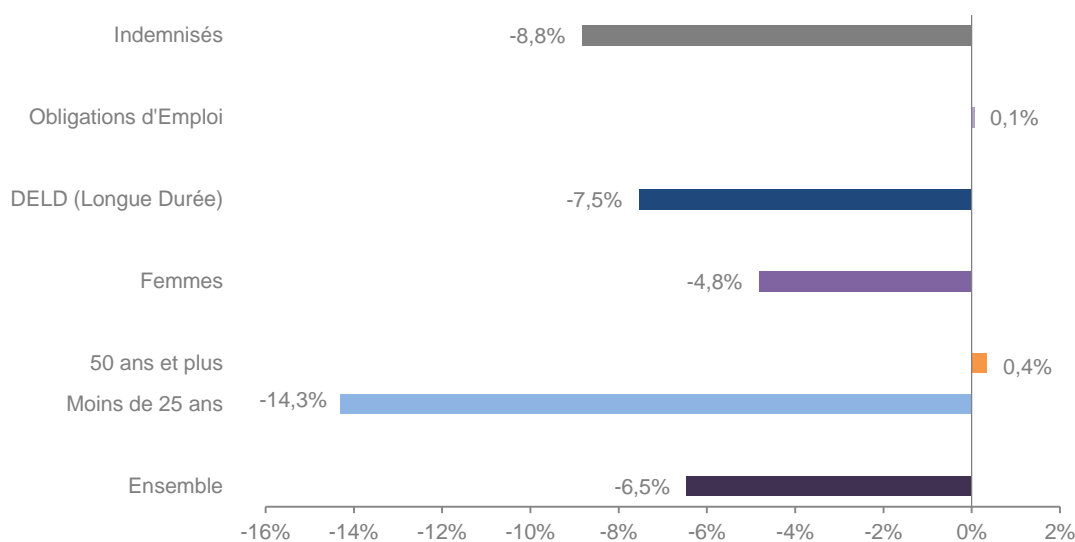


Source : Direccte et Pôle Emploi

En ajoutant à la catégorie A, les demandeurs d'emploi recensés en catégorie B et ceux en catégorie C, le nombre de demandeurs d'emploi se chiffre sur le département de la Sarthe à **49 880** en données CVS, soit une baisse de **-0,3%** par rapport à novembre 2015.

EVOLUTION DE LA DEFM PAR POPULATION (CATEGORIE A)

GRAPHIQUE 4



Source : Pôle Emploi Persee

Même si l'évolution moyenne de la demande d'emploi de catégorie A s'établit à **-6,5%** en novembre 2016, celle de certaines catégories de population apparaît plus favorable. C'est le cas des demandeurs d'emploi de moins de 25 ans et des demandeurs d'emploi de longue durée. En un an, leurs volumes ont respectivement diminué de **-14,3%** et **-7,5%**.

LES 15 METIERS LES PLUS RECHERCHES PAR LES DEMANDEURS D'EMPLOI

DEFM catégorie A	novembre 2016	Poids (métier / total des métiers)	Evolution annuelle
K1304 Services domestiques	1 254	4,5%	4,2%
K2204 Nettoyage de locaux	1 110	4,0%	-5,2%
K1303 Assistance auprès d'enfants	995	3,6%	-5,0%
N1103 Magasinage et préparation de commandes	758	2,7%	-6,8%
H3302 Opérations manuelles d'assemblage, tri ou emballage	757	2,7%	-11,3%
A1203 Entretien des espaces verts	679	2,4%	-2,6%
D1214 Vente en habillement et accessoires de la personne	645	2,3%	-4,0%
D1507 Mise en rayon libre-service	645	2,3%	-1,1%
K1302 Assistance auprès d'adultes	554	2,0%	-3,0%
M1607 Secrétariat	535	1,9%	-2,9%
N1105 Manutention manuelle de charges	495	1,8%	-9,0%
D1505 Personnel de caisse	482	1,7%	-3,8%
F1606 Peinture en bâtiment	440	1,6%	-7,9%
G1603 Personnel polyvalent en restauration	414	1,5%	-0,5%
J1301 Personnel polyvalent des services hospitaliers	413	1,5%	-14,0%

Source : Pôle Emploi Persee

A fin novembre 2016, les métiers les plus recherchés par les demandeurs d'emploi se trouvent principalement dans ces trois secteurs :

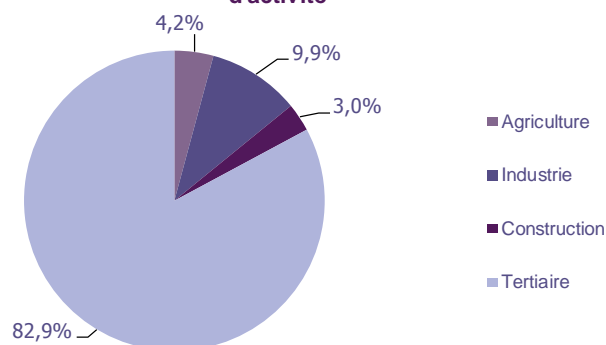
- « Services à la personne et à la collectivité » avec les métiers « Services domestiques » (1 254 demandeurs, +4,2%), « Nettoyage de locaux » (1 110 demandeurs, -5,2%) et « Assistance auprès d'enfants » (995 demandeurs, -5%) ;
- « Commerce, vente et grande distribution » pour les métiers « Vente en habillement et accessoires de la personne » (645 demandeurs, -4%), « Mise en rayon libre-service » (645 demandeurs, -1,1%) et « Personnel de caisse » (482 demandeurs, -3,8%) ;
- « Transport et logistique » avec les métiers « Magasinage et préparation de commandes » (758 demandeurs, -6,8%) et « Manutention manuelle de charges » (495 demandeurs, -9%).

LES OFFRES D'EMPLOI ENREGISTREES (OEE) PAR SECTEUR D'ACTIVITE ET PAR CONTRAT DE TRAVAIL

REPARTITION DE L'OFFRE D'EMPLOI PAR SECTEUR D'ACTIVITE

GRAPHIQUE 5

Répartition de l'offre d'emploi cumulée par secteur d'activité



Secteurs	Cumul 12 mois	Evol. Annuelle Cumulée
Agriculture	873	-2,3%
Industrie	2 068	42,9%
Construction	632	34,8%
Tertiaire	17 267	18,6%
TOTAL	20 840	20,0%

Source : Pôle Emploi Persee

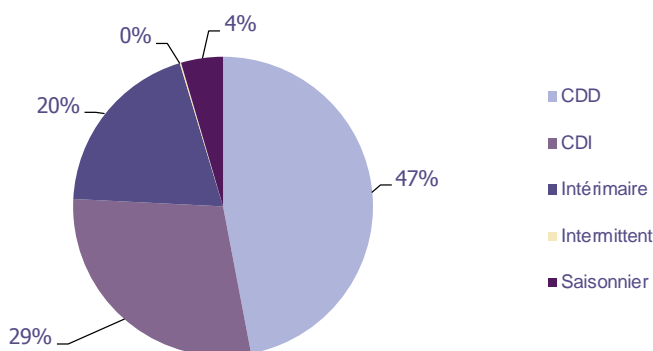
Sur un an, de décembre 2015 à novembre 2016, Pôle emploi a recueilli **20 840** offres d'emploi sur le département de la Sarthe, soit **20%** de plus qu'au cours des douze mois précédents. Près de **83%** de ces offres sont issues du tertiaire (**17 267** offres) et enregistrent une hausse de **18,6%**. La construction et l'industrie affichent une forte hausse en évolution annuelle cumulée (**+34,8%** et **+42,9%**).

A noter : les offres d'emploi intérimaire sont concentrées dans le tertiaire.

REPARTITION DE L'OFFRE D'EMPLOI PAR TYPE DE CONTRAT DE TRAVAIL

GRAPHIQUE 6

Répartition de l'offre d'emploi cumulée par type de contrat de travail



Contrats	Cumul 12 mois	Evol. Annuelle Cumulée
CDD	9 796	20,3%
CDI	5 999	18,0%
Intérimaire	4 073	15,3%
Intermittent	30	25,0%
Saisonnier	942	61,0%
TOTAL	20 840	20,0%

Source : Pôle Emploi Persee

Au regard des types de contrat de travail et de leur poids, la hausse est plus importante du côté des offres d'emploi de type contrat à durée déterminée (+20,3%) et des offres d'emploi de type contrat à durée indéterminée (+18%). Les offres d'emploi intérimaire affichent également une forte hausse de +15,3% ainsi que les offres d'emploi saisonnier +61%. Les offres d'emploi de type contrat à durée déterminée représentent la plus importante part des offres avec 47%.

LES 15 METIERS LES PLUS RECHERCHES PAR LES EMPLOYEURS

Offres d'Emploi Enregistrées	De décembre 2015 à novembre 2016	Poids (métier / total des métiers)	Evolution annuelle cumulée
K1303 Assistance auprès d'enfants	691	3,3%	12,5%
K1304 Services domestiques	629	3,0%	35,0%
K1302 Assistance auprès d'adultes	616	3,0%	57,5%
H2903 Conduite d'équipement d'usinage	475	2,3%	93,9%
N4101 Conduite de transport de marchandises sur longue distance	454	2,2%	35,1%
G1602 Personnel de cuisine	432	2,1%	40,7%
K2204 Nettoyage de locaux	393	1,9%	-3,7%
N1103 Magasinage et préparation de commandes	392	1,9%	16,7%
H2909 Montage-assemblage mécanique	391	1,9%	110,2%
A1402 Aide agricole de production légumière ou végétale	379	1,8%	-12,7%
I1604 Mécanique automobile	373	1,8%	60,1%
H2906 Conduite d'installation automatisée ou robotisée de fabrication mécanique	369	1,8%	108,5%
D1401 Assistanat commercial	347	1,7%	7,8%
K2107 Enseignement général du second degré	328	1,6%	228,0%
H2102 Conduite d'équipement de production alimentaire	323	1,5%	3,9%

Source : Pôle Emploi Persee

En cumul sur douze mois, les métiers les plus recherchés par les employeurs se trouvent en grande majorité dans ces trois secteurs :

- « Services à la personne et à la collectivité » avec les métiers « Assistance auprès d'enfants » (691 offres), « Services domestiques » (629 offres) et « Assistance auprès d'adultes » (616 offres) ;
- « Industrie » avec les métiers « Conduite d'équipement d'usinage » (475 offres), « Montage-assemblage mécanique » (392 offres) et « Conduite d'installation automatisée ou robotisée de fabrication mécanique » (369 offres) ;
- « Transport et logistique » avec les métiers « Conduite de transport de marchandises sur longue distance » (454 offres) et « Magasinage et préparation de commandes » (392 offres).

Statistiques et Indicateurs

Directeur de la publication ad-intérim : Alain MAUNY

Directeur de la rédaction : Josette BARREAUD

Conception et réalisation : Service SEE – Brigitte VIGOUROUX
Catherine DORNIC

Contact : statsPDL@pole-emploi.fr

www.observatoire-emploi-paysdelaloire.fr