



# Les licenciements économiques

## LOIRE-ATLANTIQUE

Situation au 30/11/2013

Document mensuel



Libre de diffusion sous réserve de mention de la source « Pôle emploi Pays de la Loire »

### LES LICENCIÉS ÉCONOMIQUES AU COURS DU MOIS

En novembre 2013, **441** demandeurs d'emploi ont été inscrits pour motif licenciement économique. Ce nombre est en progression de **16,4%** par rapport à novembre 2012. Les licenciés avec dispositif représentent **81,6%** de l'ensemble et affichent une hausse de **27,7%**.

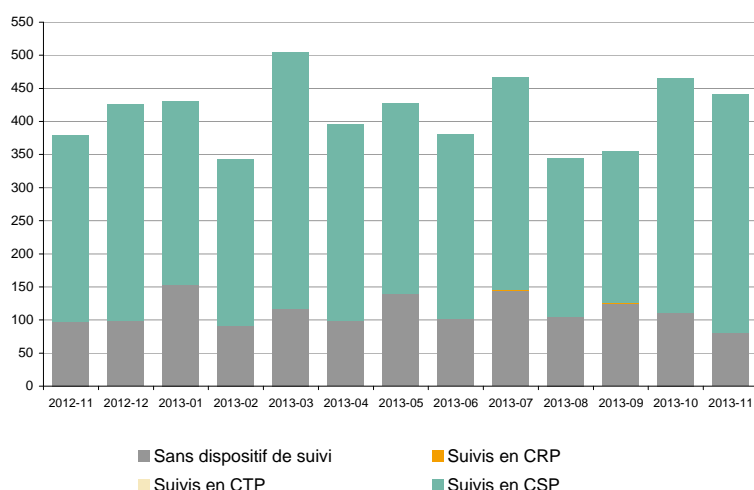
En tendance (moyenne mobile sur 3 mois), le nombre de licenciés économiques se maintient entre juin 2011 et octobre 2012. A partir de novembre 2012, la valeur moyenne mensuelle repart fortement à la hausse (**420** licenciements en novembre 2013).

En un an, **4 979** personnes ont été inscrites pour ce motif sur le département de la Loire-Atlantique (soit une hausse de **28,2%**).

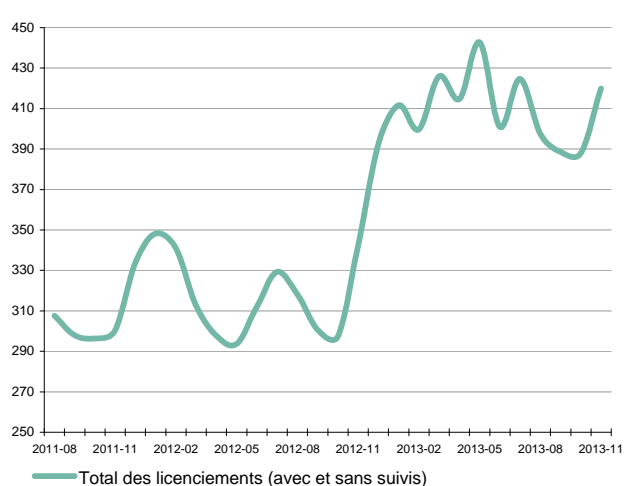
#### SOMMAIRE

- 1 Les licenciés économiques
- 2-3 Leurs caractéristiques socio démographiques
- La DEFM avec dispositif

Les inscriptions suite à licenciement économique



Moyenne mobile sur 3 mois



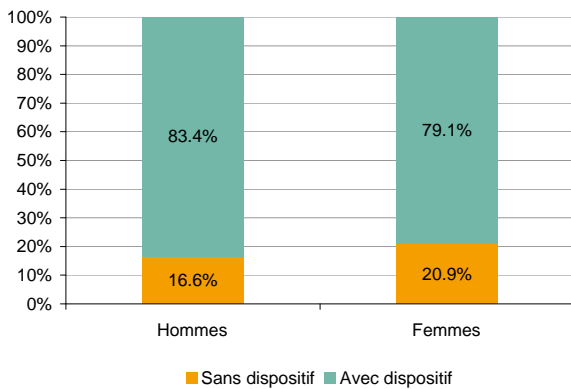
		Licenciés économiques	dont sans dispositif de suivi	%	dont avec dispositif de suivi	%	dont CRP	dont CTP	dont CSP
Valeur mensuelle	nov-13	441	81	18.4%	360	81.6%			360
	nov-12	379	97	25.6%	282	74.4%			282
	Evolution	16.4%	-16.5%		27.7%				27.7%
Cumul sur 3 mois	nov-13	1 260	317	25.2%	943	74.8%	1		942
	nov-12	1 026	343	33.4%	683	66.6%			683
	Evolution	22.8%	-7.6%		38.1%			#DIV/0!	37.9%
Cumul sur 12 mois	nov-13	4 979	1 367	27.5%	3 612	72.5%	2		3 610
	nov-12	3 884	1 424	36.7%	2 460	63.3%	53	12	2 395
	Evolution	28.2%	-4.0%		46.8%		-96.2%	-100.0%	50.7%

Source Persee

**Information méthodologique** : Sont comptabilisés comme licenciés économiques au cours du mois, les demandeurs d'emploi inscrits en catégorie 4, motif CRP (20), CTP (31), ou CSP (34), ainsi que les personnes inscrites en catégorie 1, 2 ou 3 pour motif licenciement économique (11).

# LES CARACTERISTIQUES SOCIO DEMOGRAPHIQUES DES LICENCIES ECONOMIQUES

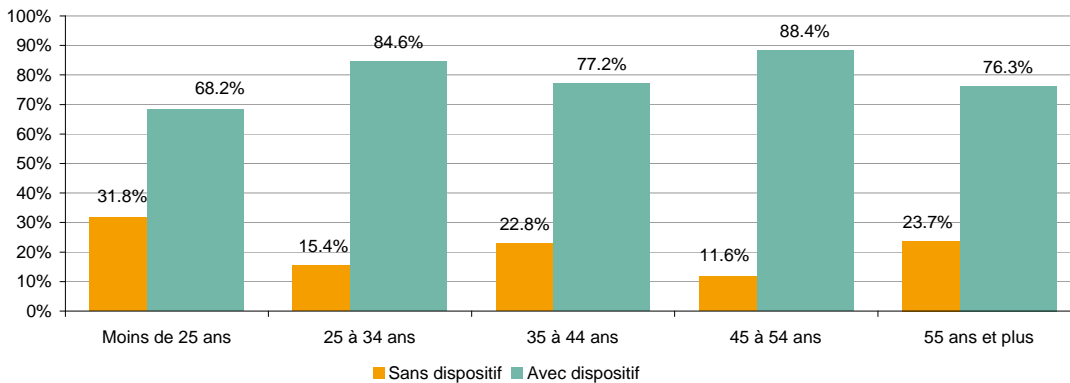
## Répartition par sexe



En novembre 2013, la proportion des hommes licenciés économiques avec un dispositif (83,4%) est plus importante que celle des femmes (79,1%).

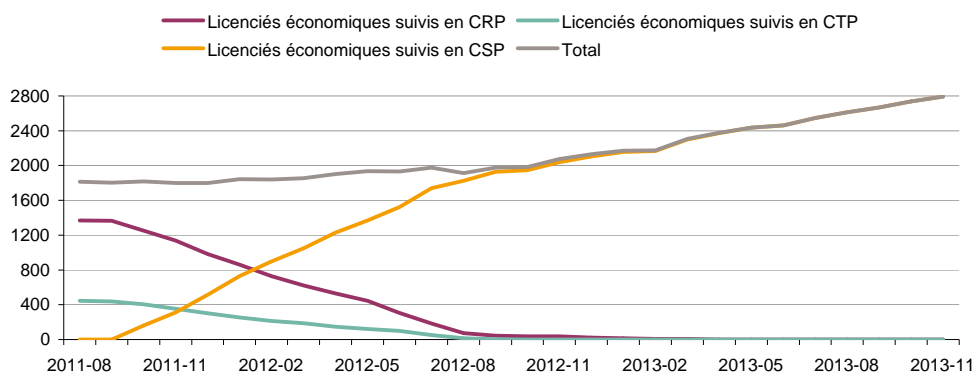
Toutes les tranches d'âge ont largement adhéré à un dispositif (de 68,2% à 88,4%). La tranche d'âge de 45 à 54 ans affiche le taux d'adhésion le plus élevé.

## Répartition par tranche d'âge



# LA DEMANDE D'EMPLOI FIN DE MOIS AVEC DISPOSITIFS DE SUIVI (Cat. D)

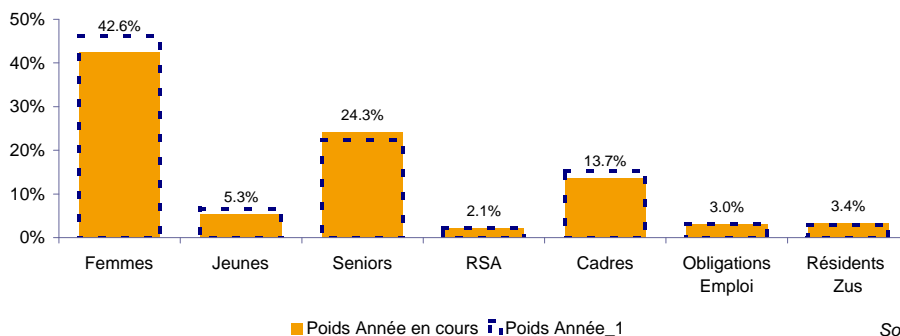
## Evolution des DEFM



	nov-11	nov-12		nov-13	
	DEFM	DEFM	Evolution annuelle	DEFM	Evolution annuelle
Licenciés économiques suivis	1 801	2 076	15.3%	2 791	34.4%
dont CRP	1 137	35	-96.9%		-100.0%
dont CTP	353	1	-99.7%		-100.0%
dont CSP	311	2 040	555.9%	2 791	36.8%

	nov-12		nov-13		Evolution annuelle
	DEFM	Poids	DEFM	Poids	
Femmes	958	46.1%	1 188	42.6%	24.0%
Moins de 25 ans	139	6.7%	149	5.3%	7.2%
50 ans et plus	463	22.3%	677	24.3%	46.2%
Revenus de Solidarité Active	46	2.2%	60	2.1%	30.4%
Cadres	318	15.3%	382	13.7%	20.1%
Obligations d'emploi	65	3.1%	83	3.0%	27.7%
Résidents Zone Urbaine Sensible	61	2.9%	95	3.4%	55.7%

N.C. : données non communiquées en raison du secret statistique (données < à 5).



Source Persee

### Dispositif de la Convention de Reclassement Personnalisé (CRP) :

Le salarié bénéficiant d'une CRP perçoit une allocation spécifique (ASR) : pendant les 12 premiers mois, l'allocation correspond à 80 % du salaire de référence. Les salariés qui ont moins de 2 ans d'ancienneté peuvent bénéficier du dispositif de reclassement, mais avec une indemnisation moindre (l'ASR). La convention du 19 février 2009 relative à la CRP est entrée en application le 1er avril 2009 jusqu'au 31 août 2011.

### Dispositif du Contrat de Transition Professionnelle (CTP) :

Mis en place à titre expérimental dans certains bassins d'emplois, le CTP s'adresse aux salariés dont le licenciement économique est envisagé dans une entreprise non soumise à l'obligation de proposer un congé de reclassement. Pendant la durée de ce contrat (maximum 12 mois), et en dehors des périodes durant lesquelles il exerce une activité rémunérée, le titulaire du CTP perçoit une « allocation de transition professionnelle » égale à 80 % du salaire brut moyen perçu au cours des 12 mois précédant la conclusion du CTP.

Ce dispositif prend fin au 31 août 2011.

### Dispositif du Contrat de Sécurisation Professionnelle (CSP) :

Le dispositif du contrat de Sécurisation Professionnelle s'applique aux procédures de licenciement économique engagées à compter du 1er septembre 2011.

Il concerne tous les salariés visés par une procédure de licenciement économique qui totalisent au moins 4 mois d'affiliation à l'assurance chômage sur les 28 derniers mois pour les personnes de moins de 50 ans, ou 36 derniers mois pour les personnes de plus de 50 ans.

Le CSP concerne les entreprises de moins de 1000 salariés et les entreprises en redressement ou en liquidation judiciaire (quel que soit le nombre de salariés) qui ont engagé une procédure de licenciement économique.

Le bénéficiaire du CSP perçoit une allocation de sécurisation professionnelle (ASP).

Son montant est fixé à 80% du salaire journalier de référence. Il ne peut être inférieur au montant que le salarié aurait perçu si l'ARE lui avait été versée durant cette période.

Ce dispositif prend la suite du dispositif du CTP et de celui de la CRP.

### Situation à l'issue des dispositifs

Catégorie A : Demandeur d'emploi sans activité réduite

Catégorie B et C : Demandeur d'emploi avec activité réduite

Catégorie D : Demandeur d'emploi en formation

Catégorie E : Demandeur d'emploi en emploi (contrat aidé, créateur d'entreprise)

Sortie du dispositif : Demandeur d'emploi non inscrit

DEFM : Demande d'Emploi Fin de Mois

Obligation d'Emploi : Demandeur d'emploi bénéficiant de l'obligation d'emploi instituée par l'article L.323-1 du Code du travail : les travailleurs reconnus handicapés par la CDAPH, les victimes d'accidents du travail ou de maladies professionnelles, les titulaires d'une pension d'invalidité, etc.

[www.observatoire-emploi-paysdelaloire.fr](http://www.observatoire-emploi-paysdelaloire.fr)

Le service Statistiques, Etudes et Evaluation est à votre disposition pour tout complément d'information.

Contact : statspdl@pole-emploi.fr

Directeur de publication :  
Gwenaél PROUTEAU

Directeur de la rédaction :  
Josette BARREAUD

Conception et réalisation :  
Service Statistiques, Etudes et  
Evaluation – Catherine MOULIN et  
Brigitte VIGOUROUX