



L'indemnisation des demandeurs d'emploi Pays de la Loire

Document Mensuel

Situation au 31/12/2011



Libre de diffusion sous réserve de mention de la source « Pôle emploi Pays de la Loire »

1. Hausse annuelle de 9,4% du nombre de personnes indemnisées par Pôle emploi en Décembre 2011

Au mois de décembre 2011, Pôle emploi Pays de la Loire a indemnisé plus de **151 250** personnes essentiellement en allocation ARE (79,6%). Une hausse de **8%** (en CVS) du nombre d'allocataires indemnisés est enregistrée par rapport à novembre 2011. Sur un an, le nombre total d'allocataires indemnisés est en hausse de **9,4%** (en CVS).

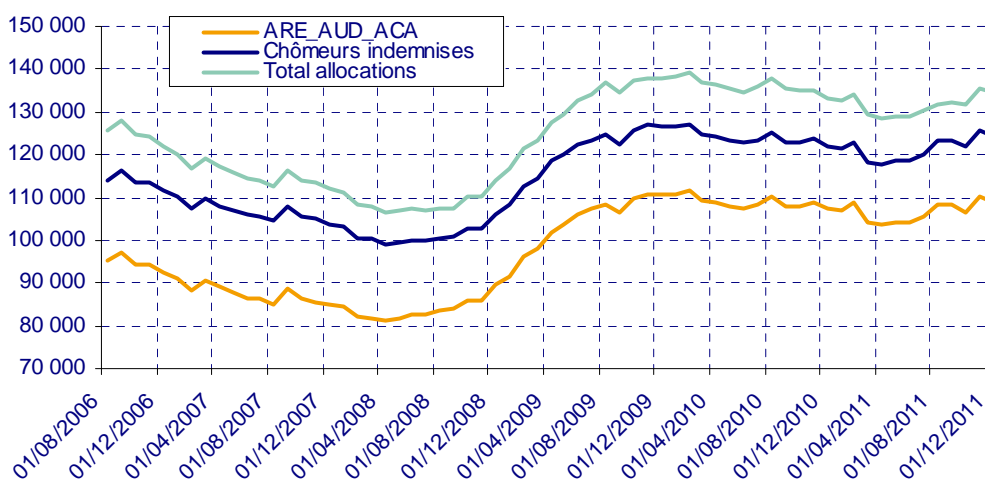
Nombre d'allocataires indemnisés au titre du dernier jour du mois (données CVS)

PAYS DE LA LOIRE	décembre 10	novembre 11	décembre 11	Evolution mensuelle %	Evolution annuelle %
Total BFM (CVS)	132 800	134 590	145 300	8.0%	9.4%
Assurance chômage (ARE,AUD, et ACA)	106 770	108 730	115 380	6.1%	8.1%
Solidarité-Etat (*)	14 480	15 480	18 950	22.4%	30.9%
Chômeurs indemnisés (Assurance chômage+ Solidarité-Etat)	121 250	124 210	134 330	8.1%	10.8%
Autres bénéficiaires (Pré-retraités et Formation)	11 550	10 380	10 970	5.7%	-5.0%

CVS : Correction des Variations Saisonnières

Source : Pôle emploi

Bénéficiaires en fin de mois Pays de la Loire (Données CVS)



Nombre d'allocataires indemnisés au titre du dernier jour du mois (données brutes)

PAYS DE LA LOIRE	décembre 10	novembre 11	décembre 11	Evolution annuelle %
Total BFM (données brutes)	138 414	138 303	151 267	9.3%
Assurance chômage (ARE,AUD, et ACA)	111 367	112 005	120 358	8.1%
Allocation d'Aide au Retour à l'emploi	111 166	111 883	120 246	8.2%
Allocation Unique Dégressive (AUD)	2	2	2	
Allocation Chômeur Agé (ACA)	199	120	110	-44.7%
Solidarité-Etat (*)	14 495	15 387	18 977	30.9%
Allocation de Solidarité Spécifique (ASS)	8 482	10 501	14 170	67.1%
Allocation Temporaires d'attente (ATA)	1 547	1 680	1 714	10.8%
Allocation Equivalent Retraite (AER)	4 041	3 196	3 084	-23.7%
Allocation Transitoire de Solidarité (ATS)			3	-
Allocation Exceptionnelle de Retour à l'emploi (AEPE)	408			-100.0%
Allocation Transitoire (AT)				-
Allocation de Fin de droit (AFD)	12	8	4	-66.7%
Allocation de Professionnalisation et de Solidarité (APS)	5	2	2	-60.0%
Chômeurs indemnisés (Assurance chômage + Solidarité-Etat)	125 862	127 392	139 335	10.7%
Allocation d'Aide au Retour à l'emploi en Formation (AREF)	5 485	4 603	5 388	-1.8%
Pré-Retraite AS FNE (FNE)	236	178	176	-25.4%
Allocation Complémentaire (ACO)	5	5	5	
Allocation d'Aide pour le Retour à l'Emploi (ARPE)				-
Allocation de Pré-Retraite Progressive (PRP)	30	14	13	-56.7%
Allocation Spécifique de Conversion (ASC)				-
Allocation de Solidarité Spécifique Formation (ASS-F)	18	10	17	-5.6%
Aide Fin de Formation (AFF)	499	65	20	-96.0%
Allocation Spécifique de Reclassement (ASR)	3 671	2 014	1 800	-51.0%
Allocation Spécifique de Reclassement (ASRR)	509	357	300	-41.1%
Rémunération Formation Pôle emploi (RFPE)	686	1 043	898	30.9%
Allocation Transitoire Professionnelle (ATP)	281	319	278	-1.1%
Allocation en Faveur des Demandeurs d'emploi en Formation (AFDEF)	1 132	1 204	1 207	6.6%
Allocation du Régime des Stagiaires Public (RSP)				-
Rémunération Fin de Formation 2011 (RFF)		346	532	-
Allocation Sécurisation Professionnelle (ASP)		729	1 253	-
Allocation Sécurisation Professionnelle (ASP-ARE)		24	45	-
Autres bénéficiaires (Pré-retraités et Formation)	12 552	10 911	11 932	-4.9%

Source : Pôle emploi

(*) Pour corriger une sous-estimation des statistiques ASS, un correctif informatique a été mis en place en décembre 2011.

2. Hausse annuelle de 17,2% des premiers paiements sur admission-réadmission en Décembre 2011

24 150 premiers paiements sur admission - réadmission ont été effectués par Pôle emploi pour l'ensemble des allocations en décembre 2011. Une hausse de **18,9%** (en CVS) des premiers paiements est enregistrée par rapport à novembre 2011. Sur un an, le nombre de premiers paiements sur admission-réadmission est en hausse de **17,2%** (en CVS). Cette hausse est due essentiellement aux premiers paiements en allocation Solidarité-Etat.

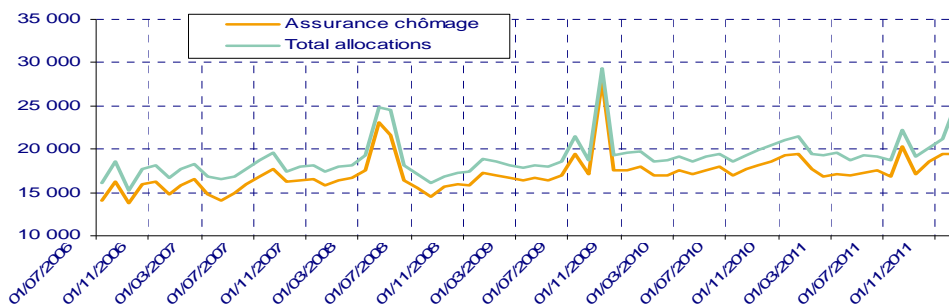
Premiers Paiements (CVS)

PAYS DE LA LOIRE	décembre 10	novembre 11	décembre 11	Evolution mensuelle %	Evolution annuelle %
Total Premiers Paiements (CVS) (*)	21 520	21 210	25 220	18.9%	17.2%
dont Assurance chômage (CVS)	19 470	19 510	19 510	0.0%	0.2%

CVS : Correction des Variations Saisonnières

Source : Pôle emploi

Evolution des premiers paiements Pays de la Loire (Données CVS)



Total Premiers Paiements (données brutes)

PAYS DE LA LOIRE	décembre 10	novembre 11	décembre 11	Evolution annuelle %
Premiers Paiements	20 626	23 902	24 164	17.2%
Assurance chômage (ARE,AUD, et ACA)	16 049	19 247	15 950	-0.6%
Allocation d'Aide au Retour à l'emploi	16 047	19 246	15 949	-0.6%
Allocation Unique Dégressive (AUD)	2	1		-100.0%
Allocation Chômeur Agé (ACA)			1	-
Solidarité-Etat (*)	1 633	1 509	5 104	212.6%
Allocation de Solidarité Spécifique (ASS)	1 163	1 181	4 766	309.8%
Allocation Temporaires d'attente (ATA)	263	270	285	8.4%
Allocation Equivalent Retraite (AER)	110	28	24	-78.2%
Allocation Transitoire de Solidarité (ATS)			6	-
Allocation Exceptionnelle de Retour à l'emploi (AEPE)	72	9	3	-95.8%
Allocation Transitoire (AT)				-
Allocation de Fin de droit (AFD)	25	20	20	-20.0%
Allocation de Professionnalisation et de Solidarité (APS)		1		-
Chômeurs indemnisés (Assurance chômage + Solidarité-Etat)	17 682	20 756	21 054	19.1%
Allocation Formation Reclassement (AFR)		1		-
Allocation Spécifique de Conversion (ASC)				-
Allocation du Régime des Stagiaires Public (RSP)				-
Allocation d'Aide au Retour à l'emploi en Formation (AREF)	1 946	1 805	1 876	-3.6%
Allocation de Solidarité Spécifique Formation (ASS-F)	6	6	40	566.7%
Aide Fin de Formation (AFF)	7	2	1	-85.7%
Allocation Spécifique de Reclassement (ASR)	297	30	24	-91.9%
Allocation Spécifique de Reclassement (ASRR)	60	6	4	-93.3%
Rémunération Formation Pôle emploi (RFPE)	274	628	293	6.9%
Allocation Transitoire Professionnelle (ATP)	53	14	8	-84.9%
Allocation en Faveur des Demandeurs d'emploi en Formation (AFDEF)	295	63	53	-82.0%
Pré-Retraite AS FNE (FNE)	5	2	5	
Allocation Complémentaire (ACO)	1			-100.0%
Allocation d'Aide pour le Retour à l'Emploi (ARPE)				-
Allocation de Pré-Retraite Progressive (PRP)				-
Rémunération Fin de Formation 2011 (RFF)		153	248	-
Allocation Sécurisation Professionnelle (ASP)		418	539	-
Allocation Sécurisation Professionnelle (ASP-ARE)		18	19	-
Autres bénéficiaires (Pré-retraités et Formation)	2 944	3 146	3 110	5.6%

Source : Pôle emploi

(*) Pour corriger une sous-estimation des statistiques ASS, un correctif informatique a été mis en place en décembre 2011.

3. Baisse annuelle de 5,2% des cessations de paiement ARE par Pôle emploi en Décembre 2011

Plus de **15 000** cessations de paiement au titre de l'allocation d'Aide au Retour à l'Emploi sont enregistrées au cours du mois de décembre 2011 par Pôle emploi Pays de la Loire. Une hausse de **0,1%** (en CVS) des cessations de paiement est enregistrée par rapport à novembre 2011. Sur un an, le nombre de cessations de paiement au titre de l'allocation d'Aide au Retour à l'Emploi est en diminution de **5,2%** (en CVS).

Cessations de paiement ARE (CVS)

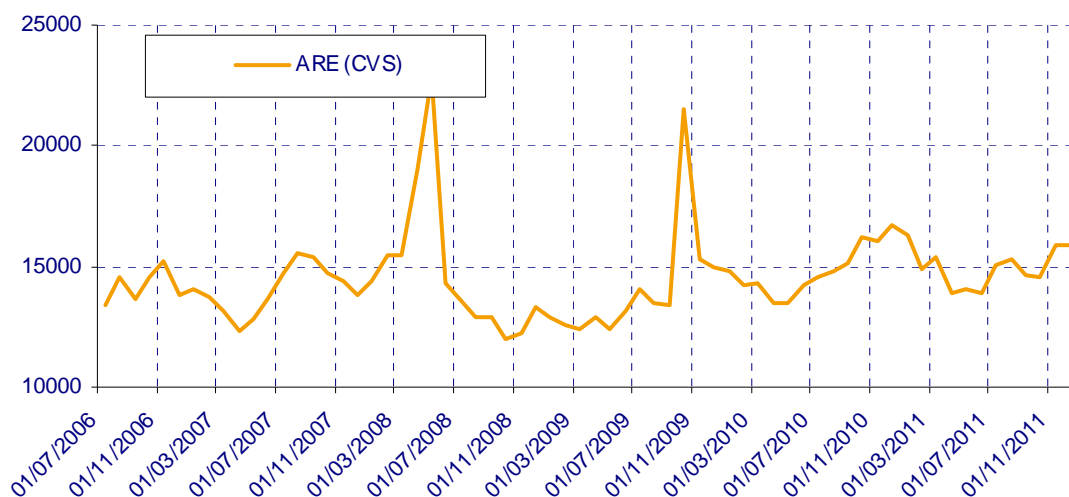
PAYS DE LA LOIRE	décembre 10	novembre 11	décembre 11	Evolution mensuelle %	Evolution annuelle %
Cessations de Paiement ARE (CVS)	16 730	15 850	15 860	0.1%	-5.2%

CVS : Correction des Variations Saisonnières

Source : Pôle emploi

- ARE (allocation d'Aide au Retour à l'Emploi)

Evolution des cessations de paiement en ARE Pays de la Loire (Données CVS)



Cessations de paiement ARE (données brutes)

PAYS DE LA LOIRE	décembre 10	novembre 11	décembre 11	Evolution annuelle %
Cessations de Paiement ARE	15 825	15 077	15 008	-5.2%
Allocation d'Aide au Retour à l'emploi	45	16	19	-57.8%
Allocation d'Aide au Retour à l'emploi (are 2003)	360	230	255	-29.2%
Allocation d'Aide au Retour à l'emploi (are 2006)	3 919	1 686	1 684	-57.0%
Allocation d'Aide au Retour à l'emploi (are 2009)	11 501	8 932	8 313	-27.7%
Allocation d'Aide au Retour à l'emploi (are 2011)	0	4 209	4 732	-
Allocation d'Aide au Retour à l'emploi ONP	0	4	5	-

Source : Pôle emploi

Cessations de paiement ARE (données brutes par motifs)

PAYS DE LA LOIRE	décembre 10	décembre 11	poids M	poids M A-1
Cessations de Paiement ARE par motifs	15 825	15 008	100.0%	100.0%
reprise_travail_declare	3 329	3 171	21.1%	21.0%
depart_retraite	362	404	2.7%	2.3%
fin_de_droits_réglementaires	3 635	3 603	24.0%	23.0%
prise_en_charge_securite_sociale	954	876	5.8%	6.0%
absence_pointage	2 735	2 247	15.0%	17.3%
entree_formation	691	605	4.0%	4.4%
radiations_Pole_Emploi	718	774	5.2%	4.5%
autres_causes	3 401	3 328	22.2%	21.5%

Source : Pôle emploi

Le motif « fin de droits réglementaires » qui représente **24%** du total des cessations est en augmentation par rapport au poids de décembre 2010 (**23%**) et le motif « reprise travail déclaré » dont le poids est de **21,1%** augmente aussi par rapport à décembre 2010 (**21%**).

4. Baisse cumulée de 2,9% des allocations versées à fin Décembre 2011

Montant des Allocations versées (€)

PAYS DE LA LOIRE	décembre 10	décembre 11	Cumul de l'année	Evolution annuelle %	Evolution annuelle Cumulée
Total Allocations versées	143 656 317	140 942 182	1 595 049 662	-1.9%	-2.9%
Assurance chômage	126 845 935	125 492 908	1 429 120 485	-1.1%	-3.3%
dont ARE+AREF	112 934 216	114 187 306	1 290 835 987	1.1%	-1.4%
Solidarité-Etat	16 810 382	15 449 274	165 929 177	-8.1%	0.0%
dont ASS	7 972 332	8 294 327	76 462 688	4.0%	4.2%

Source : Pôle emploi

SOURCES ET METHODES

Les premiers paiements et les cessations de paiement sont issus de la statistique mensuelle de paiement, produite après la clôture de l'actualisation, c'est-à-dire aux environs du 20 du mois M+1 pour le mois M (13^{ème} jour ouvré).

Les allocataires indemnisés en fin de mois sont présentés avec recul (au sens du FNA), nécessaire pour connaître de façon exhaustive la population indemnisée à un moment donné. En effet, grâce à l'enrichissement par les mises à jour mensuelles de l'information contenue dans le FNA sur les périodes passées, les résultats ne sont progressivement plus affectés par des situations telles que celles des bénéficiaires en attente de justificatif.

Les séries revêtent donc en fonction du recul des statuts différents. Ainsi, elles sont :

- provisoires pour le mois le plus récent (m). Cette estimation provisoire s'appuie sur les résultats de la statistique mensuelle de paiement,
- semi-définitives, de février de l'année précédente au mois m-1 de l'année en cours. Cette révision utilise le FNA avec un mois de recul,
- définitives avant, c'est-à-dire jusqu'en décembre 2009.

www.observatoire-emploi-paysdelaloire.fr

Le service Statistiques, Etudes et Evaluation est à votre disposition pour tout complément d'information

Contact : statsPDL@pole-emploi.fr

Directeur de publication :
Gwenaël PROUTEAU
Directeur de la rédaction :
Hervé BONNET
Conception et réalisation :
Service Statistiques, Etudes et
Evaluation – Catherine MOULIN,
Brigitte VIGOUROUX.

ANNEXES

Annexe 1 : Département Loire Atlantique

Nombre d'allocataires indemnisés au titre du dernier jour du mois (données CVS)

LOIRE ATLANTIQUE	décembre 10	novembre 11	décembre 11	Evolution mensuelle %	Evolution annuelle %
Total BFM (CVS)	49 430	49 730	53 740	8.1%	8.7%
Assurance chômage (ARE,AUD, et ACA)	40 730	40 790	43 630	7.0%	7.1%
Solidarité-Etat (*)	4 450	4 980	6 130	23.1%	37.8%
Chômeurs indemnisés (Assurance chômage+ Solidarité-Etat)	45 180	45 770	49 760	8.7%	10.1%
Autres bénéficiaires (Pré-retraités et Formation)	4 250	3 960	3 980	0.5%	-6.4%

Source : Pôle emploi

Nombre d'allocataires indemnisés au titre du dernier jour du mois (données brutes)

LOIRE ATLANTIQUE	décembre 10	novembre 11	décembre 11	Evolution annuelle %
Total BFM (données brutes)	51 091	50 739	55 482	8.6%
Assurance chômage (ARE,AUD, et ACA)	42 126	41 758	45 118	7.1%
Allocation d'Aide au Retour à l'emploi	42 099	41 740	45 100	7.1%
Allocation Unique Dégressive (AUD)		1	1	-
Allocation Chômeur Agé (ACA)	27	17	17	-37.0%
Solidarité-Etat (*)	4 444	4 938	6 126	37.8%
Allocation de Solidarité Spécifique (ASS)	2 831	3 499	4 689	65.6%
Allocation Temporaires d'attente (ATA)	619	825	843	36.2%
Allocation Equivalent Retraite (AER)	842	609	587	-30.3%
Allocation Transitoire de Solidarité (ATS)			2	-
Allocation Exceptionnelle de Retour à l'emploi (AEPE)	146			-100.0%
Allocation Transitoire (AT)				-
Allocation de Fin de droit (AFD)	4	3	3	-25.0%
Allocation de Professionnalisation et de Solidarité (APS)	2	2	2	
Chômeurs indemnisés (Assurance chômage + Solidarité-Etat)	46 570	46 696	51 244	10.0%
Allocation d'Aide au Retour à l'emploi en Formation (AREF)	1 965	1 633	1 841	-6.3%
Pré-Retraite AS FNE (FNE)	78	60	59	-24.4%
Allocation Complémentaire (ACO)	1	1	1	
Allocation d'Aide pour le Retour à l'Emploi (ARPE)				-
Allocation de Pré-Retraite Progressive (PRP)	13	5	4	-69.2%
Allocation Spécifique de Conversion (ASC)				-
Allocation de Solidarité Spécifique Formation (ASS-F)	7	3	5	-28.6%
Aide Fin de Formation (AFF)	178	11	8	-95.5%
Allocation Spécifique de Reclassement (ASR)	1 216	666	557	-54.2%
Allocation Spécifique de Reclassement (ASRR)	213	134	115	-46.0%
Rémunération Formation Pôle emploi (RFPE)	198	387	294	48.5%
Allocation Transitoire Professionnelle (ATP)	232	282	249	7.3%
Allocation en Faveur des Demandeurs d'emploi en Formation (AFDEF)	420	435	432	2.9%
Allocation du Régime des Stagiaires Public (RSP)				-
Rémunération Fin de Formation 2011 (RFF)		129	193	-
Allocation Sécurisation Professionnelle (ASP)		287	465	-
Allocation Sécurisation Professionnelle (ASP-ARE)		10	15	-
Autres bénéficiaires (Pré-retraités et Formation)	4 521	4 043	4 238	-6.3%

Source : Pôle emploi

Premiers Paiements (CVS)

LOIRE ATLANTIQUE	décembre 10	novembre 11	décembre 11	Evolution mensuelle %	Evolution annuelle %
Total Premiers Paiements (CVS) (*)	8 220	8 080	9 360	15.8%	13.9%
dont Assurance chômage (CVS)	7 470	7 430	7 360	-0.9%	-1.5%

CVS : Correction des Variations Saisonnières

Source : Pôle emploi

Total Premiers Paiements (données brutes)

LOIRE ATLANTIQUE	décembre 10	novembre 11	décembre 11	Evolution annuelle %
Premiers Paiements	7 723	9 032	8 789	13.8%
Assurance chômage (ARE,AUD, et ACA)	6 028	7 321	6 004	-0.4%
Allocation d'Aide au Retour à l'emploi	6 027	7 321	6 004	-0.4%
Allocation Unique Dégressive (AUD)	1			-100.0%
Allocation Chômeur Agé (ACA)				-
Solidarité-Etat (*)	603	559	1 756	191.2%
Allocation de Solidarité Spécifique (ASS)	414	399	1 596	285.5%
Allocation Temporaires d'attente (ATA)	115	144	139	20.9%
Allocation Equivalent Retraite (AER)	39	2	5	-87.2%
Allocation Transitoire de Solidarité (ATS)			4	-
Allocation Exceptionnelle de Retour à l'emploi (AEPE)	24	3	1	-95.8%
Allocation Transitoire (AT)				-
Allocation de Fin de droit (AFD)	11	11	11	
Allocation de Professionnalisation et de Solidarité (APS)				-
Chômeurs indemnisés (Assurance chômage + Solidarité-Etat)	6 631	7 880	7 760	17.0%
Allocation Formation Reclassement (AFR)				-
Allocation Spécifique de Conversion (ASC)				-
Allocation du Régime des Stagiaires Public (RSP)				-
Allocation d'Aide au Retour à l'emploi en Formation (AREF)	710	631	617	-13.1%
Allocation de Solidarité Spécifique Formation (ASS-F)	1	3	10	900.0%
Aide Fin de Formation (AFF)	3	1		-100.0%
Allocation Spécifique de Reclassement (ASR)	121	9	8	-93.4%
Allocation Spécifique de Reclassement (ASRR)	24	2	1	-95.8%
Rémunération Formation Pôle emploi (RFPE)	88	245	86	-2.3%
Allocation Transitoire Professionnelle (ATP)	46	10	8	-82.6%
Allocation en Faveur des Demandeurs d'emploi en Formation (AFDEF)	98	28	18	-81.6%
Pré-Retraite AS FNE (FNE)	1	1		-100.0%
Allocation Complémentaire (ACO)				-
Allocation d'Aide pour le Retour à l'Emploi (ARPE)				-
Allocation de Pré-Retraite Progressive (PRP)				-
Rémunération Fin de Formation 2011 (RFF)		63	88	-
Allocation Sécurisation Professionnelle (ASP)		154	186	-
Allocation Sécurisation Professionnelle (ASP-ARE)		5	7	-
Autres bénéficiaires (Pré-retraités et Formation)	1 092	1 152	1 029	-5.8%

Source : Pôle emploi

Cessations de paiement ARE (CVS)

LOIRE ATLANTIQUE	décembre 10	novembre 11	décembre 11	Evolution mensuelle %	Evolution annuelle %
Cessations de Paiement ARE (CVS)	6 400	6 000	6 010	0.2%	-6.1%

CVS : Correction des Variations Saisonnières

Source : Pôle emploi

Cessations de paiement ARE (données brutes)

LOIRE ATLANTIQUE	décembre 10	novembre 11	décembre 11	Evolution annuelle %
Cessations de Paiement ARE	6 018	5 720	5 651	-6.1%
Allocation d'Aide au Retour à l'emploi	8	3	12	50.0%
Allocation d'Aide au Retour à l'emploi (are 2003)	135	88	84	-37.8%
Allocation d'Aide au Retour à l'emploi (are 2006)	1 535	615	652	-57.5%
Allocation d'Aide au Retour à l'emploi (are 2009)	4 340	3 378	3 177	-26.8%
Allocation d'Aide au Retour à l'emploi (are 2011)		1 636	1 726	-
Allocation d'Aide au Retour à l'emploi ONP				-

Source : Pôle emploi

Cessations de paiement ARE (données brutes par motifs)

LOIRE ATLANTIQUE	décembre 10	décembre 11	poids M	poids M A-1
Cessations de Paiement ARE par motifs	6 018	5 651	100.0%	100.0%
reprise_travail_declare	1 242	1 197	21.2%	20.6%
depart_retraite	133	155	2.7%	2.2%
fin_de_droits_réglementaires	1 405	1 399	24.8%	23.3%
prise_en_charge_securite_sociale	341	306	5.4%	5.7%
absence_pointage	1 067	933	16.5%	17.7%
entree_formation	238	219	3.9%	4.0%
radiations_Pole_Emploi	266	229	4.1%	4.4%
autres_causes	1 326	1 213	21.5%	22.0%

Source : Pôle emploi

Annexe 2 : Département Maine et Loire

Nombre d'allocataires indemnisés au titre du dernier jour du mois (données CVS)

MAINE ET LOIRE	décembre 10	novembre 11	décembre 11	Evolution mensuelle %	Evolution annuelle %
Total BFM (CVS)	30 370	30 740	33 480	8.9%	10.2%
Assurance chômage (ARE,AUD, et ACA)	23 660	24 360	26 070	7.0%	10.2%
Solidarité-Etat (*)	4 080	4 050	4 860	20.0%	19.1%
Chômeurs indemnisés (Assurance chômage+ Solidarité-Etat)	27 740	28 410	30 930	8.9%	11.5%
Autres bénéficiaires (Pré-retraités et Formation)	2 630	2 330	2 550	9.4%	-3.0%

Source : Pôle emploi

Nombre d'allocataires indemnisés au titre du dernier jour du mois (données brutes)

MAINE ET LOIRE	décembre 10	novembre 11	décembre 11	Evolution annuelle %
Total BFM (données brutes)	31 493	31 222	34 682	10.1%
Assurance chômage (ARE,AUD, et ACA)	24 510	24 774	27 002	10.2%
Allocation d'Aide au Retour à l'emploi	24 429	24 718	26 949	10.3%
Allocation Unique Dégressive (AUD)	1	1	1	
Allocation Chômeur Agé (ACA)	80	55	52	-35.0%
Solidarité-Etat (*)	4 097	4 030	4 884	19.2%
Allocation de Solidarité Spécifique (ASS)	2 238	2 638	3 543	58.3%
Allocation Temporaires d'attente (ATA)	465	311	287	-38.3%
Allocation Equivalent Retraite (AER)	1 285	1 078	1 053	-18.1%
Allocation Transitoire de Solidarité (ATS)				-
Allocation Exceptionnelle de Retour à l'emploi (AEPE)	102			-100.0%
Allocation Transitoire (AT)				-
Allocation de Fin de droit (AFD)	6	3	1	-83.3%
Allocation de Professionnalisation et de Solidarité (APS)	1			-100.0%
Chômeurs indemnisés (Assurance chômage + Solidarité-Etat)	28 607	28 804	31 886	11.5%
Allocation d'Aide au Retour à l'emploi en Formation (AREF)	1 299	1 038	1 284	-1.2%
Pré-Retraite AS FNE (FNE)	115	82	81	-29.6%
Allocation Complémentaire (ACO)	1			-100.0%
Allocation d'Aide pour le Retour à l'Emploi (ARPE)				-
Allocation de Pré-Retraite Progressive (PRP)	5	1	1	-80.0%
Allocation Spécifique de Conversion (ASC)				-
Allocation de Solidarité Spécifique Formation (ASS-F)		1	3	-
Aide Fin de Formation (AFF)	120	9	4	-96.7%
Allocation Spécifique de Reclassement (ASR)	874	493	457	-47.7%
Allocation Spécifique de Reclassement (ASRR)	90	60	52	-42.2%
Rémunération Formation Pôle emploi (RFPE)	119	184	169	42.0%
Allocation Transitoire Professionnelle (ATP)		2	1	-
Allocation en Faveur des Demandeurs d'emploi en Formation (AFDEF)	263	288	296	12.5%
Allocation du Régime des Stagiaires Public (RSP)				-
Rémunération Fin de Formation 2011 (RFF)		88	133	-
Allocation Sécurisation Professionnelle (ASP)		167	303	-
Allocation Sécurisation Professionnelle (ASP-ARE)		5	12	-
Autres bénéficiaires (Pré-retraités et Formation)	2 886	2 418	2 796	-3.1%

Source : Pôle emploi

Premiers Paiements (CVS)

MAINE ET LOIRE	décembre 10	novembre 11	décembre 11	Evolution mensuelle %	Evolution annuelle %
Total Premiers Paiements (CVS) (*)	4 710	4 590	5 640	22.9%	19.7%
dont Assurance chômage (CVS)	4 250	4 210	4 370	3.8%	2.8%

CVS : Correction des Variations Saisonnières

Source : Pôle emploi

Total Premiers Paiements (données brutes)

MAINE ET LOIRE	décembre 10	novembre 11	décembre 11	Evolution annuelle %
Premiers Paiements	4 609	5 142	5 518	19.7%
Assurance chômage (ARE,AUD, et ACA)	3 588	4 091	3 589	0.0%
Allocation d'Aide au Retour à l'emploi	3 587	4 090	3 589	0.1%
Allocation Unique Dégressive (AUD)	1	1		-100.0%
Allocation Chômeur Agé (ACA)				-
Solidarité-Etat (*)	347	334	1 112	220.5%
Allocation de Solidarité Spécifique (ASS)	230	276	1 068	364.3%
Allocation Temporaires d'attente (ATA)	64	36	29	-54.7%
Allocation Equivalent Retraite (AER)	26	12	9	-65.4%
Allocation Transitoire de Solidarité (ATS)				-
Allocation Exceptionnelle de Retour à l'emploi (AEPE)	18	2	1	-94.4%
Allocation Transitoire (AT)				-
Allocation de Fin de droit (AFD)	9	7	5	-44.4%
Allocation de Professionnalisation et de Solidarité (APS)		1		-
Chômeurs indemnisés (Assurance chômage + Solidarité-Etat)	3 935	4 425	4 701	19.5%
Allocation Formation Reclassement (AFR)		1		-
Allocation Spécifique de Conversion (ASC)				-
Allocation du Régime des Stagiaires Public (RSP)				-
Allocation d'Aide au Retour à l'emploi en Formation (AREF)	462	444	495	7.1%
Allocation de Solidarité Spécifique Formation (ASS-F)			13	-
Aide Fin de Formation (AFF)	2	1		-100.0%
Allocation Spécifique de Reclassement (ASR)	70	4	11	-84.3%
Allocation Spécifique de Reclassement (ASRR)	11	1	1	-90.9%
Rémunération Formation Pôle emploi (RFPE)	62	124	74	19.4%
Allocation Transitoire Professionnelle (ATP)				-
Allocation en Faveur des Demandeurs d'emploi en Formation (AFDEF)	64	14	17	-73.4%
Pré-Retraite AS FNE (FNE)	3		3	
Allocation Complémentaire (ACO)				-
Allocation d'Aide pour le Retour à l'Emploi (ARPE)				-
Allocation de Pré-Retraite Progressive (PRP)				-
Rémunération Fin de Formation 2011 (RFF)		35	60	-
Allocation Sécurisation Professionnelle (ASP)		92	137	-
Allocation Sécurisation Professionnelle (ASP-ARE)		1	6	-
Autres bénéficiaires (Pré-retraités et Formation)	674	717	817	21.2%

Source : Pôle emploi

Cessations de paiement ARE (CVS)

MAINE ET LOIRE	décembre 10	novembre 11	décembre 11	Evolution mensuelle %	Evolution annuelle %
Cessations de Paiement ARE (CVS)	3 670	3 480	3 520	1.1%	-4.1%

CVS : Correction des Variations Saisonnières

Source : Pôle emploi

Cessations de paiement ARE (données brutes)

MAINE ET LOIRE	décembre 10	novembre 11	décembre 11	Evolution annuelle %
Cessations de Paiement ARE	3 531	3 370	3 392	-3.9%
Allocation d'Aide au Retour à l'emploi	22	3	4	-81.8%
Allocation d'Aide au Retour à l'emploi (are 2003)	84	48	59	-29.8%
Allocation d'Aide au Retour à l'emploi (are 2006)	881	404	420	-52.3%
Allocation d'Aide au Retour à l'emploi (are 2009)	2 544	2 022	1 909	-25.0%
Allocation d'Aide au Retour à l'emploi (are 2011)		893	997	-
Allocation d'Aide au Retour à l'emploi ONP			3	-

Source : Pôle emploi

Cessations de paiement ARE (données brutes par motifs)

MAINE ET LOIRE	décembre 10	décembre 11	poids M	poids M A-1
Cessations de Paiement ARE par motifs	3 531	3 392	100.0%	100.0%
reprise_travail_declare	649	637	18.8%	18.4%
depart_retraite	91	84	2.5%	2.6%
fin_de_droits_reglementaires	852	884	26.1%	24.1%
prise_en_charge_securite_sociale	222	200	5.9%	6.3%
absence_pointage	662	520	15.3%	18.7%
entree_formation	179	138	4.1%	5.1%
radiations_Pole_Emloi	158	146	4.3%	4.5%
autres_causes	718	783	23.1%	20.3%

Source : Pôle emploi

Annexe 3 : Département Mayenne

Nombre d'allocataires indemnisés au titre du dernier jour du mois (données CVS)

MAYENNE	décembre 10	novembre 11	décembre 11	Evolution mensuelle %	Evolution annuelle %
Total BFM (CVS)	8 590	8 940	9 440	5.6%	9.9%
Assurance chômage (ARE,AUD, et ACA)	6 790	7 160	7 320	2.2%	7.8%
Solidarité-Etat (*)	920	970	1 210	24.7%	31.5%
Chômeurs indemnisés (Assurance chômage+ Solidarité-Etat)	7 710	8 130	8 530	4.9%	10.6%
Autres bénéficiaires (Pré-retraités et Formation)	880	810	910	12.3%	3.4%

Source : Pôle emploi

Nombre d'allocataires indemnisés au titre du dernier jour du mois (données brutes)

MAYENNE	décembre 10	novembre 11	décembre 11	Evolution annuelle %
Total BFM (données brutes)	8 909	9 082	9 788	9.9%
Assurance chômage (ARE,AUD, et ACA)	7 037	7 207	7 591	7.9%
Allocation d'Aide au Retour à l'emploi	7 029	7 205	7 589	8.0%
Allocation Unique Dégressive (AUD)				-
Allocation Chômeur Agé (ACA)	8	2	2	-75.0%
Solidarité-Etat (*)	916	960	1 205	31.6%
Allocation de Solidarité Spécifique (ASS)	508	613	857	68.7%
Allocation Temporaires d'attente (ATA)	129	159	171	32.6%
Allocation Equivalent Retraite (AER)	262	188	177	-32.4%
Allocation Transitoire de Solidarité (ATS)				-
Allocation Exceptionnelle de Retour à l'emploi (AEPE)	17			-100.0%
Allocation Transitoire (AT)				-
Allocation de Fin de droit (AFD)				-
Allocation de Professionnalisation et de Solidarité (APS)				-
Chômeurs indemnisés (Assurance chômage + Solidarité-Etat)	7 953	8 167	8 796	10.6%
Allocation d'Aide au Retour à l'emploi en Formation (AREF)	498	430	472	-5.2%
Pré-Retraite AS FNE (FNE)	10	10	10	
Allocation Complémentaire (ACO)	1	1	1	
Allocation d'Aide pour le Retour à l'Emploi (ARPE)				-
Allocation de Pré-Retraite Progressive (PRP)	2	2	2	
Allocation Spécifique de Conversion (ASC)				-
Allocation de Solidarité Spécifique Formation (ASS-F)	2	1	2	
Aide Fin de Formation (AFF)	53	11	2	-96.2%
Allocation Spécifique de Reclassement (ASR)	206	142	133	-35.4%
Allocation Spécifique de Reclassement (ASRR)	31	28	25	-19.4%
Rémunération Formation Pôle emploi (RFPE)	54	77	72	33.3%
Allocation Transitoire Professionnelle (ATP)				-
Allocation en Faveur des Demandeurs d'emploi en Formation (AFDEF)	99	122	121	22.2%
Allocation du Régime des Stagiaires Public (RSP)				-
Rémunération Fin de Formation 2011 (RFF)		16	29	-
Allocation Sécurisation Professionnelle (ASP)		74	120	-
Allocation Sécurisation Professionnelle (ASP-ARE)		1	3	-
Autres bénéficiaires (Pré-retraités et Formation)	956	915	992	3.8%

Source : Pôle emploi

Premiers Paiements (CVS)

MAYENNE	décembre 10	novembre 11	décembre 11	Evolution mensuelle %	Evolution annuelle %
Total Premiers Paiements (CVS) (*)	1 490	1 600	1 810	13.1%	21.5%
dont Assurance chômage (CVS)	1 370	1 510	1 330	-11.9%	-2.9%

CVS : Correction des Variations Saisonnières

Source : Pôle emploi

Total Premiers Paiements (données brutes)

MAYENNE	décembre 10	novembre 11	décembre 11	Evolution annuelle %
Premiers Paiements	1 388	1 680	1 689	21.7%
Assurance chômage (ARE,AUD, et ACA)	1 067	1 310	1 024	-4.0%
Allocation d'Aide au Retour à l'emploi	1 067	1 310	1 024	-4.0%
Allocation Unique Dégressive (AUD)				-
Allocation Chômeur Agé (ACA)				-
Solidarité-Etat (*)	93	84	436	368.8%
Allocation de Solidarité Spécifique (ASS)	56	65	405	623.2%
Allocation Temporaires d'attente (ATA)	21	17	28	33.3%
Allocation Equivalent Retraite (AER)	8	1	2	-75.0%
Allocation Transitoire de Solidarité (ATS)				-
Allocation Exceptionnelle de Retour à l'emploi (AEPE)	6	1		-100.0%
Allocation Transitoire (AT)				-
Allocation de Fin de droit (AFD)	2		1	-50.0%
Allocation de Professionnalisation et de Solidarité (APS)				-
Chômeurs indemnisés (Assurance chômage+ Solidarité-Etat)	1 160	1 394	1 460	25.9%
Allocation Formation Reclassement (AFR)				-
Allocation Spécifique de Conversion (ASC)				-
Allocation du Régime des Stagiaires Public (RSP)				-
Allocation d'Aide au Retour à l'emploi en Formation (AREF)	167	177	130	-22.2%
Allocation de Solidarité Spécifique Formation (ASS-F)	1	1	2	100.0%
Aide Fin de Formation (AFF)			1	-
Allocation Spécifique de Reclassement (ASR)	13	1		-100.0%
Allocation Spécifique de Reclassement (ASRR)	1			-100.0%
Rémunération Formation Pôle emploi (RFPE)	19	38	22	15.8%
Allocation Transitoire Professionnelle (ATP)				-
Allocation en Faveur des Demandeurs d'emploi en Formation (AFDEF)	26	4	3	-88.5%
Pré-Retraite AS FNE (FNE)	1	1		-100.0%
Allocation Complémentaire (ACO)				-
Allocation d'Aide pour le Retour à l'Emploi (ARPE)				-
Allocation de Pré-Retraite Progressive (PRP)				-
Rémunération Fin de Formation 2011 (RFF)		7	19	-
Allocation Sécurisation Professionnelle (ASP)		56	50	-
Allocation Sécurisation Professionnelle (ASP-ARE)		1	2	-
Autres bénéficiaires (Pré-retraités et Formation)	228	286	229	0.4%

Source : Pôle emploi

Cessations de paiement ARE (CVS)

MAYENNE	décembre 10	novembre 11	décembre 11	Evolution mensuelle %	Evolution annuelle %
Cessations de Paiement ARE (CVS)	1 150	1 170	1 030	-12.0%	-10.4%

CVS : Correction des Variations Saisonnières

Source : Pôle emploi

Cessations de paiement ARE (données brutes)

MAYENNE	décembre 10	novembre 11	décembre 11	Evolution annuelle %
Cessations de Paiement ARE	1 115	1 103	1 001	-10.2%
Allocation d'Aide au Retour à l'emploi	2	2		-100.0%
Allocation d'Aide au Retour à l'emploi (are 2003)	26	25	12	-53.8%
Allocation d'Aide au Retour à l'emploi (are 2006)	217	85	90	-58.5%
Allocation d'Aide au Retour à l'emploi (are 2009)	870	642	549	-36.9%
Allocation d'Aide au Retour à l'emploi (are 2011)		349	350	-
Allocation d'Aide au Retour à l'emploi ONP				-

Source : Pôle emploi

MAYENNE	décembre 10	décembre 11	poids M	poids M A-1
Cessations de Paiement ARE par motifs	1 115	1 001	100.0%	100.0%
reprise_travail_declare	266	266	26.6%	23.9%
depart_retraite	20	23	2.3%	1.8%
fin_de_droits_réglementaires	217	181	18.1%	19.5%
prise_en_charge_securite_sociale	63	73	7.3%	5.7%
absence_pointage	170	132	13.2%	15.2%
entree_formation	59	55	5.5%	5.3%
radiations_Pole_Emploi	62	68	6.8%	5.6%
autres_causes	258	203	20.3%	23.1%

Source : Pôle emploi

Annexe 4 : Département Sarthe

Nombre d'allocataires indemnisés au titre du dernier jour du mois (données CVS)

SARTHE	décembre 10	novembre 11	décembre 11	Evolution mensuelle %	Evolution annuelle %
Total BFM (CVS)	20 130	20 570	22 230	8.1%	10.4%
Assurance chômage (ARE,AUD, et ACA)	16 440	16 640	17 510	5.2%	6.5%
Solidarité-Etat (*)	2 130	2 490	3 150	26.5%	47.9%
Chômeurs indemnisés (Assurance chômage+ Solidarité-Etat)	18 570	19 130	20 660	8.0%	11.3%
Autres bénéficiaires (Pré-retraités et Formation)	1 560	1 440	1 570	9.0%	0.6%

Source : Pôle emploi

Nombre d'allocataires indemnisés au titre du dernier jour du mois (données brutes)

SARTHE	décembre 10	novembre 11	décembre 11	Evolution annuelle %
Total BFM (données brutes)	20 603	20 872	22 731	10.3%
Assurance chômage (ARE,AUD, et ACA)	16 790	16 819	17 885	6.5%
Allocation d'Aide au Retour à l'emploi	16 737	16 787	17 858	6.7%
Allocation Unique Dégressive (AUD)				-
Allocation Chômeur Agé (ACA)	53	32	27	-49.1%
Solidarité-Etat (*)	2 122	2 471	3 142	48.1%
Allocation de Solidarité Spécifique (ASS)	1 258	1 749	2 433	93.4%
Allocation Temporaires d'attente (ATA)	192	221	235	22.4%
Allocation Equivalent Retraite (AER)	624	501	474	-24.0%
Allocation Transitoire de Solidarité (ATS)				-
Allocation Exceptionnelle de Retour à l'emploi (AEPE)	47			-100.0%
Allocation Transitoire (AT)				-
Allocation de Fin de droit (AFD)	1			-100.0%
Allocation de Professionnalisation et de Solidarité (APS)				-
Chômeurs indemnisés (Assurance chômage + Solidarité-Etat)	18 912	19 290	21 027	11.2%
Allocation d'Aide au Retour à l'emploi en Formation (AREF)	668	587	699	4.6%
Pré-Retraite AS FNE (FNE)	16	9	8	-50.0%
Allocation Complémentaire (ACO)	1	1	1	
Allocation d'Aide pour le Retour à l'Emploi (ARPE)				-
Allocation de Pré-Retraite Progressive (PRP)	6	2	2	-66.7%
Allocation Spécifique de Conversion (ASC)				-
Allocation de Solidarité Spécifique Formation (ASS-F)		2	2	
Aide Fin de Formation (AFF)	65	30	3	-95.4%
Allocation Spécifique de Reclassement (ASR)	647	391	359	-44.5%
Allocation Spécifique de Reclassement (ASRR)	84	76	60	-28.6%
Rémunération Formation Pôle emploi (RFPE)	66	182	171	159.1%
Allocation Transitoire Professionnelle (ATP)				-
Allocation en Faveur des Demandeurs d'emploi en Formation (AFDEF)	138	164	164	18.8%
Allocation du Régime des Stagiaires Public (RSP)				-
Rémunération Fin de Formation 2011 (RFF)		48	71	
Allocation Sécurisation Professionnelle (ASP)		87	156	
Allocation Sécurisation Professionnelle (ASP-ARE)		3	8	
Autres bénéficiaires (Pré-retraités et Formation)	1 691	1 582	1 704	0.8%

Premiers Paiements (CVS)

SARTHE	décembre 10	novembre 11	décembre 11	Evolution mensuelle %	Evolution annuelle %
Total Premiers Paiements (CVS) (*)	3 210	3 280	3 970	21.0%	23.7%
dont Assurance chômage (CVS)	2 840	2 970	2 990	0.7%	5.3%

CVS : Correction des Variations Saisonnières

Source : Pôle emploi

Total Premiers Paiements (données brutes)

SARTHE	décembre 10	novembre 11	décembre 11	Evolution annuelle %
Premiers Paiements	2 979	3 495	3 684	23.7%
Assurance chômage (ARE,AUD, et ACA)	2 322	2 786	2 376	2.3%
Allocation d'Aide au Retour à l'emploi	2 322	2 786	2 375	2.3%
Allocation Unique Dégressive (AUD)				-
Allocation Chômeur Agé (ACA)			1	-
Solidarité-Etat (*)	311	267	875	181.4%
Allocation de Solidarité Spécifique (ASS)	252	221	811	221.8%
Allocation Temporaires d'attente (ATA)	41	39	61	48.8%
Allocation Equivalent Retraite (AER)	9	6		-100.0%
Allocation Transitoire de Solidarité (ATS)			1	-
Allocation Exceptionnelle de Retour à l'emploi (AEPE)	8	1	1	-87.5%
Allocation Transitoire (AT)				-
Allocation de Fin de droit (AFD)	1		1	
Allocation de Professionnalisation et de Solidarité (APS)				-
Chômeurs indemnisés (Assurance chômage + Solidarité-Etat)	2 633	3 053	3 251	23.5%
Allocation Formation Reclassement (AFR)				-
Allocation Spécifique de Conversion (ASC)				-
Allocation du Régime des Stagiaires Public (RSP)				-
Allocation d'Aide au Retour à l'emploi en Formation (AREF)	229	232	253	10.5%
Allocation de Solidarité Spécifique Formation (ASS-F)	1	2	6	500.0%
Aide Fin de Formation (AFF)				-
Allocation Spécifique de Reclassement (ASR)	40	9	3	-92.5%
Allocation Spécifique de Reclassement (ASRR)	11	1	1	-90.9%
Rémunération Formation Pôle emploi (RFPE)	27	95	60	122.2%
Allocation Transitoire Professionnelle (ATP)				-
Allocation en Faveur des Demandeurs d'emploi en Formation (AFDEF)	38	13	7	-81.6%
Pré-Retraite AS FNE (FNE)			1	-
Allocation Complémentaire (ACO)				-
Allocation d'Aide pour le Retour à l'Emploi (ARPE)				-
Allocation de Pré-Retraite Progressive (PRP)				-
Rémunération Fin de Formation 2011 (RFF)		20	28	-
Allocation Sécurisation Professionnelle (ASP)		64	73	-
Allocation Sécurisation Professionnelle (ASP-ARE)		6	1	-
Autres bénéficiaires (Pré-retraités et Formation)	346	442	433	25.1%

Source : Pôle emploi

Cessations de paiement ARE (CVS)

SARTHE	décembre 10	novembre 11	décembre 11	Evolution mensuelle %	Evolution annuelle %
Cessations de Paiement ARE (CVS)	2 340	2 420	2 470	2.1%	5.6%

CVS : Correction des Variations Saisonnières

Source : Pôle emploi

Cessations de paiement ARE (données brutes)

SARTHE	décembre 10	novembre 11	décembre 11	Evolution annuelle %
Cessations de Paiement ARE	2 175	2 255	2 293	5.4%
Allocation d'Aide au Retour à l'emploi	3	4	2	-33.3%
Allocation d'Aide au Retour à l'emploi (are 2003)	53	30	44	-17.0%
Allocation d'Aide au Retour à l'emploi (are 2006)	571	283	262	-54.1%
Allocation d'Aide au Retour à l'emploi (are 2009)	1 548	1 392	1 267	-18.2%
Allocation d'Aide au Retour à l'emploi (are 2011)		543	717	-
Allocation d'Aide au Retour à l'emploi ONP		3	1	-

Source : Pôle emploi

Cessations de paiement ARE (données brutes par motifs)

SARTHE	décembre 10	décembre 11	poids M	poids M A 1
Cessations de Paiement ARE par motifs	2 175	2 293	100.0%	100.0%
reprise_travail_declare	439	413	18.0%	20.2%
depart_retraite	56	64	2.8%	2.6%
fin_de_droits_réglementaires	530	563	24.6%	24.4%
prise_en_charge_securite_sociale	128	128	5.6%	5.9%
absence_pointage	386	331	14.4%	17.7%
entree_formation	71	96	4.2%	3.3%
radiations_Pole_Emploi	120	194	8.5%	5.5%
autres_causes	445	504	22.0%	20.5%

Source : Pôle emploi

Annexe 5 : Département Vendée

Nombre d'allocataires indemnisés au titre du dernier jour du mois (données CVS)

VENDEE	décembre 10	novembre 11	décembre 11	Evolution mensuelle %	Evolution annuelle %
Total BFM (CVS)	24 280	24 610	26 410	7.3%	8.8%
Assurance chômage (ARE,AUD, et ACA)	19 150	19 780	20 850	5.4%	8.9%
Solidarité-Etat (*)	2 900	2 990	3 600	20.4%	24.1%
Chômeurs indemnisés (Assurance chômage+ Solidarité-Etat)	22 050	22 770	24 450	7.4%	10.9%
Autres bénéficiaires (Pré-retraités et Formation)	2 230	1 840	1 960	6.5%	-12.1%

Source : Pôle emploi

Nombre d'allocataires indemnisés au titre du dernier jour du mois (données brutes)

VENDEE	décembre 10	novembre 11	décembre 11	Evolution annuelle %
Total BFM (données brutes)	26 318	26 388	28 584	8.6%
Assurance chômage (ARE,AUD, et ACA)	20 904	21 447	22 762	8.9%
Allocation d'Aide au Retour à l'emploi	20 872	21 433	22 750	9.0%
Allocation Unique Dégressive (AUD)	1			-100.0%
Allocation Chômeur Agé (ACA)	31	14	12	-61.3%
Solidarité-Etat (*)	2 916	2 988	3 620	24.1%
Allocation de Solidarité Spécifique (ASS)	1 647	2 002	2 648	60.8%
Allocation Temporaires d'attente (ATA)	142	164	178	25.4%
Allocation Equivalent Retraite (AER)	1 028	820	793	-22.9%
Allocation Transitoire de Solidarité (ATS)			1	-
Allocation Exceptionnelle de Retour à l'emploi (AEPE)	96			-100.0%
Allocation Transitoire (AT)				-
Allocation de Fin de droit (AFD)	1	2		-100.0%
Allocation de Professionnalisation et de Solidarité (APS)	2			-100.0%
Chômeurs indemnisés (Assurance chômage + Solidarité-Etat)	23 820	24 435	26 382	10.8%
Allocation d'Aide au Retour à l'emploi en Formation (AREF)	1 055	915	1 092	3.5%
Pré-Retraite AS FNE (FNE)	17	17	18	5.9%
Allocation Complémentaire (ACO)	1	2	2	100.0%
Allocation d'Aide pour le Retour à l'Emploi (ARPE)				-
Allocation de Pré-Retraite Progressive (PRP)	4	4	4	-
Allocation Spécifique de Conversion (ASC)				-
Allocation de Solidarité Spécifique Formation (ASS-F)	9	3	5	-44.4%
Aide Fin de Formation (AFF)	83	4	3	-96.4%
Allocation Spécifique de Reclassement (ASR)	728	322	294	-59.6%
Allocation Spécifique de Reclassement (ASRR)	91	59	48	-47.3%
Rémunération Formation Pôle emploi (RFPE)	249	213	192	-22.9%
Allocation Transitoire Professionnelle (ATP)	49	35	28	-42.9%
Allocation en Faveur des Demandeurs d'emploi en Formation (AFDEF)	212	195	194	-8.5%
Allocation du Régime des Stagiaires Public (RSP)				-
Rémunération Fin de Formation 2011 (RFF)		65	106	-
Allocation Sécurisation Professionnelle (ASP)		114	209	-
Allocation Sécurisation Professionnelle (ASP-ARE)		5	7	-
Autres bénéficiaires (Pré-retraités et Formation)	2 498	1 953	2 202	-11.8%

Source : Pôle emploi

Premiers Paiements (CVS)

VENDEE	décembre 10	novembre 11	décembre 11	Evolution mensuelle %	Evolution annuelle %
Total Premiers Paiements (CVS) (*)	3 890	3 660	4 440	21.3%	14.1%
dont Assurance chômage (CVS)	3 540	3 390	3 460	2.1%	-2.3%

CVS : Correction des Variations Saisonnières

Source : Pôle emploi

Total Premiers Paiements (données brutes)

VENDEE	décembre 10	novembre 11	décembre 11	Evolution annuelle %
Premiers Paiements	3 927	4 553	4 484	14.2%
Assurance chômage (ARE,AUD, et ACA)	3 044	3 739	2 957	-2.9%
Allocation d'Aide au Retour à l'emploi	3 044	3 739	2 957	-2.9%
Allocation Unique Dégressive (AUD)				-
Allocation Chômeur Agé (ACA)				-
Solidarité-Etat (*)	279	265	925	231.5%
Allocation de Solidarité Spécifique (ASS)	211	220	886	319.9%
Allocation Temporaires d'attente (ATA)	22	34	28	27.3%
Allocation Equivalent Retraite (AER)	28	7	8	-71.4%
Allocation Transitoire de Solidarité (ATS)			1	-
Allocation Exceptionnelle de Retour à l'emploi (AEPE)	16	2		-100.0%
Allocation Transitoire (AT)				-
Allocation de Fin de droit (AFD)	2	2	2	
Allocation de Professionnalisation et de Solidarité (APS)				-
Chômeurs indemnisés (Assurance chômage + Solidarité-Etat)	3 323	4 004	3 882	16.8%
Allocation Formation Reclassement (AFR)				-
Allocation Spécifique de Conversion (ASC)				-
Allocation du Régime des Stagiaires Public (RSP)				-
Allocation d'Aide au Retour à l'emploi en Formation (AREF)	378	321	381	0.8%
Allocation de Solidarité Spécifique Formation (ASS-F)	3		9	200.0%
Aide Fin de Formation (AFF)	2			-100.0%
Allocation Spécifique de Reclassement (ASR)	53	7	2	-96.2%
Allocation Spécifique de Reclassement (ASRR)	13	2	1	-92.3%
Rémunération Formation Pôle emploi (RFPE)	78	126	51	-34.6%
Allocation Transitoire Professionnelle (ATP)	7	4		-100.0%
Allocation en Faveur des Demandeurs d'emploi en Formation (AFDEF)	69	4	8	-88.4%
Pré-Retraite AS FNE (FNE)			1	-
Allocation Complémentaire (ACO)	1			-100.0%
Allocation d'Aide pour le Retour à l'Emploi (ARPE)				-
Allocation de Pré-Retraite Progressive (PRP)				-
Rémunération Fin de Formation 2011 (RFF)		28	53	-
Allocation Sécurisation Professionnelle (ASP)		52	93	-
Allocation Sécurisation Professionnelle (ASP-ARE)		5	3	-
Autres bénéficiaires (Pré-retraités et Formation)	604	549	602	-0.3%

Source : Pôle emploi

Cessations de paiement ARE (CVS)

VENDEE	décembre 10	novembre 11	décembre 11	Evolution mensuelle %	Evolution annuelle %
Cessations de Paiement ARE (CVS)	3 170	2 780	2 830	1.8%	-10.7%

CVS : Correction des Variations Saisonnières

Source : Pôle emploi

Cessations de paiement ARE (données brutes)

VENDEE	décembre 10	novembre 11	décembre 11	Evolution annuelle %
Cessations de Paiement ARE	2 986	2 629	2 671	-10.5%
Allocation d'Aide au Retour à l'emploi	10	4	1	-90.0%
Allocation d'Aide au Retour à l'emploi (are 2003)	62	39	56	-9.7%
Allocation d'Aide au Retour à l'emploi (are 2006)	715	299	260	-63.6%
Allocation d'Aide au Retour à l'emploi (are 2009)	2 199	1 498	1 411	-35.8%
Allocation d'Aide au Retour à l'emploi (are 2011)		788	942	-
Allocation d'Aide au Retour à l'emploi ONP		1	1	-

Source : Pôle emploi

Cessations de paiement ARE (données brutes par motifs)

VENDEE	décembre 10	décembre 11	poids M	poids M A-1
Cessations de Paiement ARE par motifs	2 986	2 671	100.0%	100.0%
reprise_travail_declare	733	658	24.6%	24.5%
depart_retraite	62	78	2.9%	2.1%
fin_de_droits_réglementaires	631	576	21.6%	21.1%
prise_en_charge_securite_sociale	200	169	6.3%	6.7%
absence_pointage	450	331	12.4%	15.1%
entree_formation	144	97	3.6%	4.8%
radiations_Pole_Emploi	112	137	5.1%	3.8%
autres_causes	654	625	23.4%	21.9%

Source : Pôle emploi