



Libre de diffusion sous réserve de mention de la source « Pôle emploi Pays de la Loire »

L'INDEMNISATION DES DEMANDEURS D'EMPLOI

PAYS DE LA LOIRE

SITUATION AU 31 MARS 2015

1. HAUSSE ANNUELLE DE 4,5% DU NOMBRE DE PERSONNES INDEMNISÉS PAR PÔLE EMPLOI EN MARS 2015.

Au mois de mars 2015, Pôle emploi Pays de la Loire a indemnisé **167 503** personnes essentiellement en allocation ARE (**77,5%**). Le nombre d'allocataires indemnisés diminue de **2,2%** par rapport à février 2015. Sur un an, le nombre total d'allocataires indemnisés est en hausse de **4,5%** (en CVS).

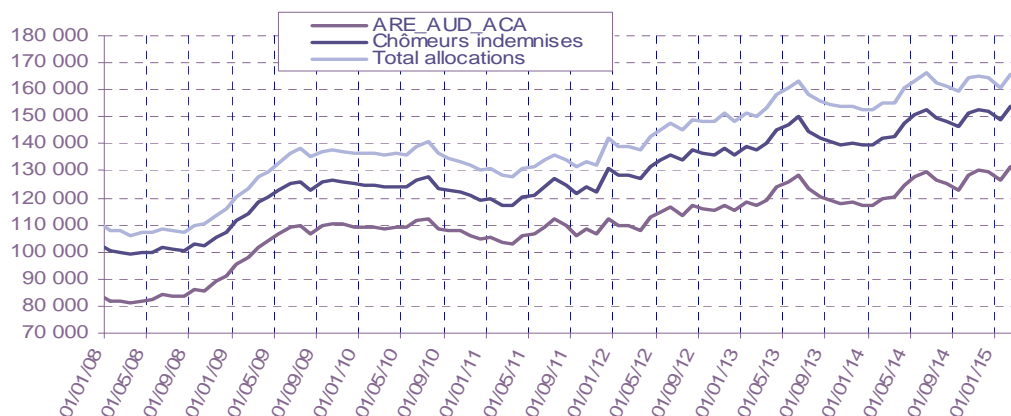
NOMBRE D'ALLOCATAIRES INDEMNISÉS AU TITRE DU DERNIER JOUR DU MOIS (DONNÉES CVS)

PAYS DE LA LOIRE	mars 14	février 15	mars 15	Evolution mensuelle %	Evolution annuelle %
TOTAL BFM (CVS)	155 380	165 990	162 330	-2.2%	4.5%
Assurance chômage (ARE,AUD, et ACA)	120 090	131 360	127 600	-2.9%	6.3%
Solidarité-Etat (*)	22 520	22 390	22 420	0.1%	-0.4%
Chômeurs indemnisés (Assurance chômage+ Solidarité-Etat)	142 610	153 750	150 020	-2.4%	5.2%
Autres bénéficiaires (Pré-retraités et Formation)	12 770	12 240	12 310	0.6%	-3.6%

CVS : Correction des Variations Saisonnières

Source : Pôle emploi

BÉNÉFICIAIRE EN FIN DE MOIS PAYS DE LA LOIRE (DONNÉES CVS)



NOMBRE D'ALLOCATAIRES INDEMNISÉS AU TITRE DU DERNIER JOUR DU MOIS (DONNÉES BRUTES)

PAYS DE LA LOIRE	mars 14	février 15	mars 15	Evolution annuelle %
TOTAL BFM (DONNÉES BRUTES)	160 466	178 080	167 503	4.4%
Assurance chômage (ARE,AUD, et ACA)	122 223	140 391	129 898	6.3%
Allocation d'Aide au Retour à l'emploi	122 212	140 389	129 896	6.3%
Allocation Unique Dégressive (AUD)				-
Allocation Chômeur Agé (ACA)	11	2	2	-81.8%
Solidarité-Etat	23 378	22 940	22 885	-2.1%
Allocation de Solidarité Spécifique (ASS)	19 218	19 819	19 822	3.1%
AllocationTemporaires d'attente (ATA)	2 270	2 265	2 286	0.7%
Allocation Equivalent Retraite (AER)	1 475	803	751	-49.1%
Allocation Transitoire de Solidarité (ATS)	397	33		-100.0%
Allocation Exceptionnelle de Retour à l'emploi (AEPE)				-
Allocation Transitoire (AT)				-
Allocation de Fin de droit (AFD)	15	15	18	20.0%
Allocation de Professionnalisation et de Solidarité (APS)	3	5	8	166.7%
Chômeurs indemnisés (Assurance chômage + Solidarité-Etat)	145 601	163 331	152 783	4.9%
Allocation d'Aide au Retour à l'emploi en Formation (AREF)	5 306	5 475	5 511	3.9%
Pré-Retraite AS FNE (FNE)	62	25	22	-64.5%
Allocation Complémentaire (ACO)	2	1	1	-50.0%
Allocation d'Aide pour le Retour à l'Emploi (ARPE)				-
Allocation de Pré-Retraite Progressive (PRP)	1			-100.0%
Allocation Spécifique de Conversion (ASC)				-
Allocation de Solidarité Spécifique Formation (ASS-F)	63	59	70	11.1%
Aide Fin de Formation (AFF)				-
Allocation Spécifique de Reclassement (ASR)				-
Allocation Spécifique de Reclassement (ASRR)				-
Rémunération Formation Pôle emploi (RFPE)	1 150	1 464	1 486	29.2%
Allocation Transitoire Professionnelle (ATP)				-
Allocation en Faveur des Demandeurs d'emploi en Formation (AFDEF)	5			-100.0%
Allocation du Régime des Stagiaires Public (RSP)				-
Rémunération Fin de Formation 2011 (RFF)	2 588	2 113	2 369	-8.5%
Allocation Sécurisation Professionnelle (ASP)	5 459	5 429	5 102	-6.5%
Allocation Sécurisation Professionnelle (ASP-ARE)	229	183	159	-30.6%
Autres bénéficiaires (Pré-retraités et Formation)	14 865	14 749	14 720	-1.0%

Source : Pôle emploi

2. HAUSSE ANNUELLE DE 23,5% DES PREMIERS PAIEMENTS SUR ADMISSION-RÉADMISSION EN MARS 2015.

22 630 premiers paiements sur admission-réadmission ont été effectués par Pôle emploi pour l'ensemble des allocations en mars 2015. Une baisse de **5,1%** (en CVS) des premiers paiements est enregistrée par rapport à février 2015. Sur un an, le nombre de premiers paiements sur admission-réadmission est en hausse de **23,5%** (en CVS).

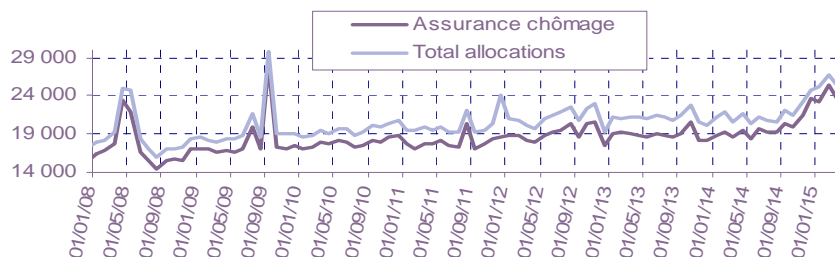
PREMIERS PAIEMENTS (CVS)

PAYS DE LA LOIRE	mars 14	février 15	mars 15	Evolution mensuelle %	Evolution annuelle %
TOTAL PREMIERS PAIEMENTS (CVS)	20 600	26 820	25 450	-5.1%	23.5%
dont Assurance chômage (CVS)	18 500	25 360	23 680	-6.6%	28.0%

CVS : Correction des Variations Saisonnières

Source : Pôle emploi

**ÉVOLUTION DES PREMIERS PAIEMENTS PAYS DE LA LOIRE
(DONNÉES CVS)**



TOTAL PREMIERS PAIEMENTS (DONNÉES BRUTES)

PAYS DE LA LOIRE	mars 14	février 15	mars 15	Evolution annuelle %
PREMIERS PAIEMENTS	18 317	24 899	22 630	23.5%
Assurance chômage (ARE,AUD, et ACA)	14 269	20 740	18 562	30.1%
Allocation d'Aide au Retour à l'emploi	14 269	20 740	18 562	30.1%
Allocation Unique Dégressive (AUD)				-
Allocation Chômeur Agé (ACA)				-
Solidarité-Etat	1 923	1 593	1 731	-10.0%
Allocation de Solidarité Spécifique (ASS)	1 597	1 251	1 318	-17.5%
AllocationTemporaires d'attente (ATA)	292	326	391	33.9%
Allocation Equivalent Retraite (AER)			1	-
Allocation Transitoire de Solidarité (ATS)	10			-100.0%
Allocation Exceptionnelle de Retour à l'emploi (AEPE)				-
Allocation Transitoire (AT)				-
Allocation de Fin de droit (AFD)	24	15	20	-16.7%
Allocation de Professionnalisation et de Solidarité (APS)		1	1	-
Chômeurs indemnisés (Assurance chômage + Solidarité-Etat)	16 192	22 333	20 293	25.3%
Allocation Formation Reclassement (AFR)				-
Allocation Spécifique de Conversion (ASC)				-
Allocation du Régime des Stagiaires Public (RSP)				-
Allocation d'Aide au Retour à l'emploi en Formation (AREF)	877	1 230	1 202	37.1%
Allocation de Solidarité Spécifique Formation (ASS-F)	29	26	35	20.7%
Aide Fin de Formation (AFF)		1		-
Allocation Spécifique de Reclassement (ASR)				-
Allocation Spécifique de Reclassement (ASRR)		1		-
Rémunération Formation Pôle emploi (RFPE)	294	340	413	40.5%
Allocation Transitoire Professionnelle (ATP)			1	-
Allocation en Faveur des Demandeurs d'emploi en Formation (AFDEF)	1	1	1	
Pré-Retraite AS FNE (FNE)				-
Allocation Complémentaire (ACO)				-
Allocation d'Aide pour le Retour à l'Emploi (ARPE)				-
Allocation de Pré-Retraite Progressive (PRP)				-
Rémunération Fin de Formation 2011 (RFF)	344	318	345	0.3%
Allocation Sécurisation Professionnelle (ASP)	552	636	330	-40.2%
Allocation Sécurisation Professionnelle (ASP-ARE)	28	13	10	-64.3%
Autres bénéficiaires (Pré-retraités et Formation)	2 125	2 566	2 337	10.0%

Source : Pôle emploi

3. HAUSSE ANNUELLE DE 11% DES CESSATIONS DE PAIEMENT ARE PAR PÔLE EMPLOI EN MARS 2015.

19 466 cessations de paiement au titre de l'allocation d'Aide au Retour à l'Emploi sont enregistrées au cours du mois de mars 2015 par Pôle emploi Pays de la Loire. Une hausse de **0,9%** (en CVS) des cessations de paiement est enregistrée par rapport à février 2015. Sur un an, le nombre de cessations de paiement au titre de l'allocation d'Aide au Retour à l'Emploi est en hausse de **11%** (en CVS).

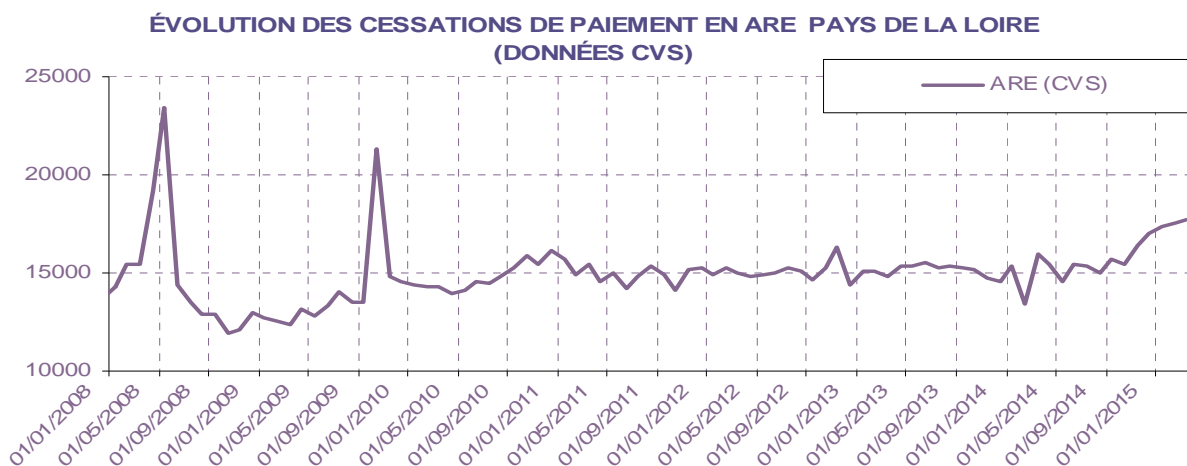
CESSATIONS DE PAIEMENT ARE (CVS)

PAYS DE LA LOIRE	mars 14	février 15	mars 15	Evolution mensuelle %	Evolution annuelle %
CESSATIONS DE PAIEMENT ARE (CVS)	15 950	17 540	17 700	0.9%	11.0%

CVS : Correction des Variations Saisonnières

Source : Pôle emploi

- ARE (allocation d'Aide au Retour à l'Emploi)



CESSATIONS DE PAIEMENT ARE (DONNÉES BRUTES)

PAYS DE LA LOIRE	mars 14	février 15	mars 15	Evolution annuelle %
CESSATIONS DE PAIEMENT ARE	17 547	17 115	19 466	10.9%
Allocation d'Aide au Retour à l'emploi	6	2	4	-33.3%
Allocation d'Aide au Retour à l'emploi (are 2003)	21	12	15	-28.6%
Allocation d'Aide au Retour à l'emploi (are 2006)	516	382	382	-26.0%
Allocation d'Aide au Retour à l'emploi (are 2009)	1 102	534	564	-48.8%
Allocation d'Aide au Retour à l'emploi (are 2011)	15 778	10 269	10 247	-35.1%
Allocation d'Aide au Retour à l'emploi (are 2014)		5 777	8 110	-
Allocation d'Aide au Retour à l'emploi ONP	124	139	144	16.1%

Source : Pôle emploi

CESSATIONS DE PAIEMENT ARE (DONNÉES BRUTES PAR MOTIFS)

PAYS DE LA LOIRE	mars 14	mars 15	poids M	poids M A-1
CESSATIONS DE PAIEMENT ARE PAR MOTIFS	17 547	19 466	100.0%	100.0%
reprise_travail_declare	3 684	3 734	19.2%	21.0%
depart_retraite	350	204	1.0%	2.0%
fin_de_droits_réglementaires	4 615	6 532	33.6%	26.3%
prise_en_charge_securite_sociale	943	972	5.0%	5.4%
absence_pointage	4 384	2 575	13.2%	25.0%
entree_formation	580	615	3.2%	3.3%
radiations_Pole_Emploi	572	548	2.8%	3.3%
autres_causes	2 419	4 286	22.0%	13.8%

Source : Pôle emploi

Le motif « fin de droits réglementaires » dont le poids est de **33,6%** est en hausse par rapport à mars 2014 (**26,3%**) et le motif « absence de pointage » qui représente **13,2%** du total des cessations diminue par rapport à mars 2014 (**25%**).

4. HAUSSE CUMULÉE DE 1,6% DES ALLOCATIONS VERSÉES A FIN MARS 2015.

MONTANT DES ALLOCATIONS VERSÉES

PAYS DE LA LOIRE	mars 14	mars 15	Cumul de l'année	Evolution annuelle %	Evolution annuelle Cumulée
TOTAL ALLOCATIONS VERSEES	150 314 346	154 375 102	490 823 062	2.7%	1.6%
Assurance chômage	137 430 776	142 078 642	451 831 317	3.4%	2.0%
dont ARE+AREF	123 450 005	128 566 694	411 413 297	4.1%	3.0%
Solidarité-Etat	12 883 570	12 296 460	38 991 744	-4.6%	-3.1%
dont ASS	8 101 772	8 552 069	27 347 083	5.6%	6.3%

Source : Pôle emploi

SOURCES :

Les bénéficiaires, les premiers paiements et les cessations de paiement sont issus de la statistique mensuelle de paiement, produite après la clôture de l'actualisation, c'est-à-dire aux environs du 20 du mois M+1 pour le mois M (13^{ème} jour ouvré).

Directeur de publication ad-intérim:
Jean-Luc RECHER
Directeur de la rédaction :
Josette BARREAU
Conception et réalisation :
Service Statistiques, Etudes et
Evaluation Catherine MOULIN,
Brigitte VIGOUROUX.

Contact : statsPDL@pole-emploi.fr

www.observatoire-emploi-paysdelaloire.fr

ANNEXES

ANNEXE 1 : DÉPARTEMENT LOIRE ATLANTIQUE

NOMBRE D'ALLOCATAIRES INDEMNISÉS AU TITRE DU DERNIER JOUR DU MOIS (DONNÉES CVS)

LOIRE ATLANTIQUE	mars 14	février 15	mars 15	Evolution mensuelle %	Evolution annuelle %
TOTAL BFM (CVS)	57 860	61 980	60 350	-2.6%	4.3%
Assurance chômage (ARE,AUD, et ACA)	46 090	50 590	48 840	-3.5%	6.0%
Solidarité-Etat (*)	7 300	7 120	7 170	0.7%	-1.8%
Chômeurs indemnisés (Assurance chômage+ Solidarité-Etat)	53 390	57 710	56 010	-2.9%	4.9%
Autres bénéficiaires (Pré-retraités et Formation)	4 470	4 270	4 340	1.6%	-2.9%

CVS : Correction des Variations Saisonnières

Source : Pôle emploi

NOMBRE D'ALLOCATAIRES INDEMNISÉS AU TITRE DU DERNIER JOUR DU MOIS (DONNÉES BRUTES)

LOIRE ATLANTIQUE	mars 14	février 15	mars 15	Evolution annuelle %
TOTAL BFM (DONNÉES BRUTES)	59 536	66 115	62 045	4.2%
Assurance chômage (ARE,AUD, et ACA)	46 816	53 657	49 613	6.0%
Allocation d'Aide au Retour à l'emploi	46 815	53 657	49 613	6.0%
Allocation Unique Dégressive (AUD)				-
Allocation Chômeur Agé (ACA)	1			-100.0%
Solidarité-Etat	7 550	7 325	7 292	-3.4%
Allocation de Solidarité Spécifique (ASS)	6 187	6 356	6 336	2.4%
Allocation Temporaires d'attente (ATA)	985	840	831	-15.6%
Allocation Equivalent Retraite (AER)	243	115	108	-55.6%
Allocation Transitoire de Solidarité (ATS)	124	5		-100.0%
Allocation Exceptionnelle de Retour à l'emploi (AEPE)				-
Allocation Transitoire (AT)				-
Allocation de Fin de droit (AFD)	8	5	10	25.0%
Allocation de Professionnalisation et de Solidarité (APS)	3	4	7	133.3%
Chômeurs indemnisés (Assurance chômage + Solidarité-Etat)	54 366	60 982	56 905	4.7%
Allocation d'Aide au Retour à l'emploi en Formation (AREF)	1 944	1 929	1 967	1.2%
Pré-Retraite AS FNE (FNE)	19	6	4	-78.9%
Allocation Complémentaire (ACO)				-
Allocation d'Aide pour le Retour à l'Emploi (ARPE)				-
Allocation de Pré-Retraite Progressive (PRP)				-
Allocation Spécifique de Conversion (ASC)				-
Allocation de Solidarité Spécifique Formation (ASS-F)	25	21	20	-20.0%
Aide Fin de Formation (AFF)				-
Allocation Spécifique de Reclassement (ASR)				-
Allocation Spécifique de Reclassement (ASRR)				-
Rémunération Formation Pôle emploi (RFPE)	288	488	498	72.9%
Allocation Transitoire Professionnelle (ATP)				-
Allocation en Faveur des Demandeurs d'emploi en Formation (AFDEF)	3			-100.0%
Allocation du Régime des Stagiaires Public (RSP)				-
Rémunération Fin de Formation 2011 (RFF)	849	669	764	-10.0%
Allocation Sécurisation Professionnelle (ASP)	1 956	1 936	1 817	-7.1%
Allocation Sécurisation Professionnelle (ASP-ARE)	86	84	70	-18.6%
Autres bénéficiaires (Pré-retraités et Formation)	5 170	5 133	5 140	-0.6%

Source : Pôle emploi

PREMIERS PAIEMENTS (CVS)

LOIRE ATLANTIQUE	mars 14	février 15	mars 15	Evolution mensuelle %	Evolution annuelle %
TOTAL PREMIERS PAIEMENTS (CVS)	7 560	9 940	9 380	-5.6%	24.1%
dont Assurance chômage (CVS)	6 840	9 450	8 810	-6.8%	28.8%

CVS : Correction des Variations Saisonnières

Source : Pôle emploi

TOTAL PREMIERS PAIEMENTS (DONNÉES BRUTES)

LOIRE ATLANTIQUE	mars 14	février 15	mars 15	Evolution annuelle %
PREMIERS PAIEMENTS	6 689	9 268	8 296	24.0%
Assurance chômage (ARE,AUD, et ACA)	5 401	7 793	6 955	28.8%
Allocation d'Aide au Retour à l'emploi	5 401	7 793	6 955	28.8%
Allocation Unique Dégressive (AUD)				-
Allocation Chômeur Agé (ACA)				-
Solidarité-Etat	678	546	561	-17.3%
Allocation de Solidarité Spécifique (ASS)	558	426	412	-26.2%
Allocation Temporaires d'attente (ATA)	100	112	141	41.0%
Allocation Equivalent Retraite (AER)				-
Allocation Transitoire de Solidarité (ATS)	5			-100.0%
Allocation Exceptionnelle de Retour à l'emploi (AEPE)				-
Allocation Transitoire (AT)				-
Allocation de Fin de droit (AFD)	15	7	7	-53.3%
Allocation de Professionnalisation et de Solidarité (APS)		1	1	-
Chômeurs indemnisés (Assurance chômage + Solidarité-Etat)	6 079	8 339	7 516	23.6%
Allocation Formation Reclassement (AFR)				-
Allocation Spécifique de Conversion (ASC)				-
Allocation du Régime des Stagiaires Public (RSP)				-
Allocation d'Aide au Retour à l'emploi en Formation (AREF)	263	497	422	60.5%
Allocation de Solidarité Spécifique Formation (ASS-F)	8	11	8	
Aide Fin de Formation (AFF)		1		-
Allocation Spécifique de Reclassement (ASR)				-
Allocation Spécifique de Reclassement (ASRR)		1		-
Rémunération Formation Pôle emploi (RFPE)	76	116	137	80.3%
Allocation Transitoire Professionnelle (ATP)			1	-
Allocation en Faveur des Demandeurs d'emploi en Formation (AFDEF)		1		-
Pré-Retraite AS FNE (FNE)				-
Allocation Complémentaire (ACO)				-
Allocation d'Aide pour le Retour à l'Emploi (ARPE)				-
Allocation de Pré-Retraite Progressive (PRP)				-
Rémunération Fin de Formation 2011 (RFF)	97	107	121	24.7%
Allocation Sécurisation Professionnelle (ASP)	158	190	87	-44.9%
Allocation Sécurisation Professionnelle (ASP-ARE)	8	5	4	-50.0%
Autres bénéficiaires (Pré-retraités et Formation)	610	929	780	27.9%

Source : Pôle emploi

CESSATIONS DE PAIEMENT ARE (CVS)

LOIRE ATLANTIQUE	mars 14	février 15	mars 15	Evolution mensuelle %	Evolution annuelle %
CESSATIONS DE PAIEMENT ARE (CVS)	6070	6 800	6 820	0.3%	12.4%

CVS : Correction des Variations Saisonnières

Source : Pôle emploi

CESSATIONS DE PAIEMENT ARE (DONNÉES BRUTES)

LOIRE ATLANTIQUE	mars 14	février 15	mars 15	Evolution annuelle %
CESSATIONS DE PAIEMENT ARE	6 555	6 551	7 376	12.5%
Allocation d'Aide au Retour à l'emploi	2	1	1	-50.0%
Allocation d'Aide au Retour à l'emploi (are 2003)	9	6	8	-11.1%
Allocation d'Aide au Retour à l'emploi (are 2006)	208	179	195	-6.3%
Allocation d'Aide au Retour à l'emploi (are 2009)	383	198	226	-41.0%
Allocation d'Aide au Retour à l'emploi (are 2011)	5 909	3 944	3 972	-32.8%
Allocation d'Aide au Retour à l'emploi (are 2014)		2 176	2 926	-
Allocation d'Aide au Retour à l'emploi ONP	44	47	48	9.1%

Source : Pôle emploi

CESSATIONS DE PAIEMENT ARE (DONNÉES BRUTES PAR MOTIFS)

LOIRE ATLANTIQUE	mars 14	mars 15	poids M	poids M A-1
CESSATIONS DE PAIEMENT ARE PAR MOTIFS	6 555	7 376	100.0%	100.0%
reprise_travail_declare	1 380	1 435	19.5%	21.1%
depart_retraite	109	66	0.9%	1.7%
fin_de_droits_réglementaires	1 684	2 380	32.3%	25.7%
prise_en_charge_securite_sociale	341	361	4.9%	5.2%
absence_pointage	1 730	1 032	14.0%	26.4%
entree_formation	176	208	2.8%	2.7%
radiations_Pole_Emploi	204	249	3.4%	3.1%
autres_causes	931	1 645	22.3%	14.2%

Source : Pôle emploi

ANNEXE 2 : DÉPARTEMENT MAINE ET LOIRE

NOMBRE D'ALLOCATAIRES INDEMNISÉS AU TITRE DU DERNIER JOUR DU MOIS (DONNÉES CVS)

MAINE ET LOIRE	mars 14	février 15	mars 15	Evolution mensuelle %	Evolution annuelle %
TOTAL BFM (CVS)	35 470	37 590	36 720	-2.3%	3.5%
Assurance chômage (ARE,AUD, et ACA)	27 030	29 250	28 380	-3.0%	5.0%
Solidarité-Etat (*)	5 610	5 480	5 490	0.2%	-2.1%
Chômeurs indemnisés (Assurance chômage+ Solidarité-Etat)	32 640	34 730	33 870	-2.5%	3.8%
Autres bénéficiaires (Pré-retraités et Formation)	2 830	2 860	2 850	-0.3%	0.7%

CVS : Correction des Variations Saisonnières

Source : Pôle emploi

NOMBRE D'ALLOCATAIRES INDEMNISÉS AU TITRE DU DERNIER JOUR DU MOIS (DONNÉES BRUTES)

MAINE ET LOIRE	mars 14	février 15	mars 15	Evolution annuelle %
TOTAL BFM (DONNÉES BRUTES)	36 243	39 872	37 502	3.5%
Assurance chômage (ARE,AUD, et ACA)	27 126	30 794	28 481	5.0%
Allocation d'Aide au Retour à l'emploi	27 120	30 793	28 480	5.0%
Allocation Unique Dégressive (AUD)				-
Allocation Chômeur Agé (ACA)	6	1	1	-83.3%
Solidarité-Etat	5 800	5 607	5 581	-3.8%
Allocation de Solidarité Spécifique (ASS)	4 623	4 689	4 670	1.0%
Allocation Temporaires d'attente (ATA)	535	596	620	15.9%
Allocation Equivalent Retraite (AER)	538	311	289	-46.3%
Allocation Transitoire de Solidarité (ATS)	98	7		-100.0%
Allocation Exceptionnelle de Retour à l'emploi (AEPE)				-
Allocation Transitoire (AT)				-
Allocation de Fin de droit (AFD)	6	4	2	-66.7%
Allocation de Professionnalisation et de Solidarité (APS)				-
Chômeurs indemnisés (Assurance chômage + Solidarité-Etat)	32 926	36 401	34 062	3.5%
Allocation d'Aide au Retour à l'emploi en Formation (AREF)	1 238	1 334	1 332	7.6%
Pré-Retraite AS FNE (FNE)	31	15	14	-54.8%
Allocation Complémentaire (ACO)				-
Allocation d'Aide pour le Retour à l'Emploi (ARPE)				-
Allocation de Pré-Retraite Progressive (PRP)				-
Allocation Spécifique de Conversion (ASC)				-
Allocation de Solidarité Spécifique Formation (ASS-F)	13	14	20	53.8%
Aide Fin de Formation (AFF)				-
Allocation Spécifique de Reclassement (ASR)				-
Allocation Spécifique de Reclassement (ASRR)				-
Rémunération Formation Pôle emploi (RFPE)	311	342	359	15.4%
Allocation Transitoire Professionnelle (ATP)				-
Allocation en Faveur des Demandeurs d'emploi en Formation (AFDEF)	1			-100.0%
Allocation du Régime des Stagiaires Public (RSP)				-
Rémunération Fin de Formation 2011 (RFF)	607	489	543	-10.5%
Allocation Sécurisation Professionnelle (ASP)	1 071	1 247	1 144	6.8%
Allocation Sécurisation Professionnelle (ASP-ARE)	45	30	28	-37.8%
Autres bénéficiaires (Pré-retraités et Formation)	3 317	3 471	3 440	3.7%

Source : Pôle emploi

PREMIERS PAIEMENTS (CVS)

MAINE ET LOIRE	mars 14	février 15	mars 15	Evolution mensuelle %	Evolution annuelle %
TOTAL PREMIERS PAIEMENTS (CVS)	4 690	6 030	5 690	-5.6%	21.3%
dont Assurance chômage (CVS)	4 180	5 700	5 240	-8.1%	25.4%

CVS : Correction des Variations Saisonnières

Source : Pôle emploi

TOTAL PREMIERS PAIEMENTS (DONNÉES BRUTES)

MAINE ET LOIRE	mars 14	février 15	mars 15	Evolution annuelle %
PREMIERS PAIEMENTS	4 216	5 622	5 118	21.4%
Assurance chômage (ARE,AUD, et ACA)	3 287	4 633	4 161	26.6%
Allocation d'Aide au Retour à l'emploi	3 287	4 633	4 161	26.6%
Allocation Unique Dégressive (AUD)				-
Allocation Chômeur Agé (ACA)				-
Solidarité-Etat	434	356	418	-3.7%
Allocation de Solidarité Spécifique (ASS)	341	261	295	-13.5%
Allocation Temporaires d'attente (ATA)	86	93	116	34.9%
Allocation Equivalent Retraite (AER)			1	-
Allocation Transitoire de Solidarité (ATS)				-
Allocation Exceptionnelle de Retour à l'emploi (AEPE)				-
Allocation Transitoire (AT)				-
Allocation de Fin de droit (AFD)	7	2	6	-14.3%
Allocation de Professionnalisation et de Solidarité (APS)				-
Chômeurs indemnisés (Assurance chômage + Solidarité-Etat)	3 721	4 989	4 579	23.1%
Allocation Formation Reclassement (AFR)				-
Allocation Spécifique de Conversion (ASC)				-
Allocation du Régime des Stagiaires Public (RSP)				-
Allocation d'Aide au Retour à l'emploi en Formation (AREF)	183	318	282	54.1%
Allocation de Solidarité Spécifique Formation (ASS-F)	8	6	14	75.0%
Aide Fin de Formation (AFF)				-
Allocation Spécifique de Reclassement (ASR)				-
Allocation Spécifique de Reclassement (ASRR)				-
Rémunération Formation Pôle emploi (RFPE)	46	98	108	134.8%
Allocation Transitoire Professionnelle (ATP)				-
Allocation en Faveur des Demandeurs d'emploi en Formation (AFDEF)			1	-
Pré-Retraite AS FNE (FNE)				-
Allocation Complémentaire (ACO)				-
Allocation d'Aide pour le Retour à l'Emploi (ARPE)				-
Allocation de Pré-Retraite Progressive (PRP)				-
Rémunération Fin de Formation 2011 (RFF)	98	65	71	-27.6%
Allocation Sécurisation Professionnelle (ASP)	153	142	62	-59.5%
Allocation Sécurisation Professionnelle (ASP-ARE)	7	4	1	-85.7%
Autres bénéficiaires (Pré-retraités et Formation)	495	633	539	8.9%

Source : Pôle emploi

CESSATIONS DE PAIEMENT ARE (CVS)

MAINE ET LOIRE	mars 14	février 15	mars 15	Evolution mensuelle %	Evolution annuelle %
CESSATIONS DE PAIEMENT ARE (CVS)	3 600	3 880	3 980	2.6%	10.6%

CVS : Correction des Variations Saisonnières

Source : Pôle emploi

CESSATIONS DE PAIEMENT ARE (DONNÉES BRUTES)

MAINE ET LOIRE	mars 14	février 15	mars 15	Evolution annuelle %
CESSATIONS DE PAIEMENT ARE	3 815	3 836	4 212	10.4%
Allocation d'Aide au Retour à l'emploi	3		1	-66.7%
Allocation d'Aide au Retour à l'emploi (are 2003)	6	2	3	-50.0%
Allocation d'Aide au Retour à l'emploi (are 2006)	125	89	70	-44.0%
Allocation d'Aide au Retour à l'emploi (are 2009)	267	136	108	-59.6%
Allocation d'Aide au Retour à l'emploi (are 2011)	3 377	2 310	2 216	-34.4%
Allocation d'Aide au Retour à l'emploi (are 2014)		1 265	1 777	-
Allocation d'Aide au Retour à l'emploi ONP	37	34	37	

Source : Pôle emploi

CESSATIONS DE PAIEMENT ARE (DONNÉES BRUTES PAR MOTIFS)

MAINE ET LOIRE	mars 14	mars 15	poids M	poids M A-1
CESSATIONS DE PAIEMENT ARE PAR MOTIFS	3 815	4 212	100.0%	100.0%
reprise_travail_declare	695	662	15.7%	18.2%
depart_retraite	92	47	1.1%	2.4%
fin_de_droits_réglementaires	1 046	1 475	35.0%	27.4%
prise_en_charge_securite_sociale	213	219	5.2%	5.6%
absence_pointage	1 010	559	13.3%	26.5%
entree_formation	122	155	3.7%	3.2%
radiations_Pole_Emploi	104	92	2.2%	2.7%
autres_causes	533	1 003	23.8%	14.0%

Source : Pôle emploi

ANNEXE 3 : DÉPARTEMENT MAYENNE

NOMBRE D'ALLOCATAIRES INDEMNISÉS AU TITRE DU DERNIER JOUR DU MOIS (DONNÉES CVS)

MAYENNE	mars 14	février 15	mars 15	Evolution mensuelle %	Evolution annuelle %
TOTAL BFM (CVS)	10 340	10 900	10 770	-1.2%	4.2%
Assurance chômage (ARE,AUD, et ACA)	7 770	8 390	8 260	-1.5%	6.3%
Solidarité-Etat (*)	1 500	1 500	1 490	-0.7%	-0.7%
Chômeurs indemnisés (Assurance chômage+ Solidarité-Etat)	9 270	9 890	9 750	-1.4%	5.2%
Autres bénéficiaires (Pré-retraités et Formation)	1 070	1 010	1 020	1.0%	-4.7%

CVS : Correction des Variations Saisonnnières

Source : Pôle emploi

NOMBRE D'ALLOCATAIRES INDEMNISÉS AU TITRE DU DERNIER JOUR DU MOIS (DONNÉES BRUTES)

MAYENNE	mars 14	février 15	mars 15	Evolution annuelle %
TOTAL BFM (DONNÉES BRUTES)	10 613	11 548	11 038	4.0%
Assurance chômage (ARE,AUD, et ACA)	7 785	8 802	8 280	6.4%
Allocation d'Aide au Retour à l'emploi	7 785	8 802	8 280	6.4%
Allocation Unique Dégressive (AUD)				-
Allocation Chômeur Agé (ACA)				-
Solidarité-Etat	1 546	1 514	1 506	-2.6%
Allocation de Solidarité Spécifique (ASS)	1 205	1 255	1 254	4.1%
AllocationTemporaires d'attente (ATA)	248	231	232	-6.5%
Allocation Equivalent Retraite (AER)	66	24	20	-69.7%
Allocation Transitoire de Solidarité (ATS)	26	4		-100.0%
Allocation Exceptionnelle de Retour à l'emploi (AEPE)				-
Allocation Transitoire (AT)				-
Allocation de Fin de droit (AFD)	1			-100.0%
Allocation de Professionnalisation et de Solidarité (APS)				-
Chômeurs indemnisés (Assurance chômage + Solidarité-Etat)	9 331	10 316	9 786	4.9%
Allocation d'Aide au Retour à l'emploi en Formation (AREF)	501	477	482	-3.8%
Pré-Retraite AS FNE (FNE)	7	2	2	-71.4%
Allocation Complémentaire (ACO)				-
Allocation d'Aide pour le Retour à l'Emploi (ARPE)				-
Allocation de Pré-Retraite Progressive (PRP)				-
Allocation Spécifique de Conversion (ASC)				-
Allocation de Solidarité Spécifique Formation (ASS-F)	1		2	100.0%
Aide Fin de Formation (AFF)				-
Allocation Spécifique de Reclassement (ASR)				-
Allocation Spécifique de Reclassement (ASRR)				-
Rémunération Formation Pôle emploi (RFPE)	109	136	116	6.4%
Allocation Transitoire Professionnelle (ATP)				-
Allocation en Faveur des Demandeurs d'emploi en Formation (AFDEF)				-
Allocation du Régime des Stagiaires Public (RSP)				-
Rémunération Fin de Formation 2011 (RFF)	229	201	231	0.9%
Allocation Sécurisation Professionnelle (ASP)	419	404	409	-2.4%
Allocation Sécurisation Professionnelle (ASP-ARE)	16	12	10	-37.5%
Autres bénéficiaires (Pré-retraités et Formation)	1 282	1 232	1 252	-2.3%

Source : Pôle emploi

PREMIERS PAIEMENTS (CVS)

MAYENNE	mars 14	février 15	mars 15	Evolution mensuelle %	Evolution annuelle %
TOTAL PREMIERS PAIEMENTS (CVS)	1 580	1 920	2 000	4.2%	26.6%
dont Assurance chômage (CVS)	1 420	1 780	1 870	5.1%	31.7%

CVS : Correction des Variations Saisonnières

Source : Pôle emploi

TOTAL PREMIERS PAIEMENTS (DONNÉES BRUTES)

MAYENNE	mars 14	février 15	mars 15	Evolution annuelle %
PREMIERS PAIEMENTS	1 408	1 821	1 777	26.2%
Assurance chômage (ARE,AUD, et ACA)	1 046	1 464	1 416	35.4%
Allocation d'Aide au Retour à l'emploi	1 046	1 464	1 416	35.4%
Allocation Unique Dégressive (AUD)				-
Allocation Chômeur Agé (ACA)				-
Solidarité-Etat	146	139	125	-14.4%
Allocation de Solidarité Spécifique (ASS)	100	109	94	-6.0%
Allocation Temporaires d'attente (ATA)	45	30	30	-33.3%
Allocation Equivalent Retraite (AER)				-
Allocation Transitoire de Solidarité (ATS)	1			-100.0%
Allocation Exceptionnelle de Retour à l'emploi (AEPE)				-
Allocation Transitoire (AT)				-
Allocation de Fin de droit (AFD)			1	-
Allocation de Professionnalisation et de Solidarité (APS)				-
Chômeurs indemnisés (Assurance chômage+ Solidarité-Etat)	1 192	1 603	1 541	29.3%
Allocation Formation Reclassement (AFR)				-
Allocation Spécifique de Conversion (ASC)				-
Allocation du Régime des Stagiaires Public (RSP)				-
Allocation d'Aide au Retour à l'emploi en Formation (AREF)	95	77	118	24.2%
Allocation de Solidarité Spécifique Formation (ASS-F)	1		1	-
Aide Fin de Formation (AFF)				-
Allocation Spécifique de Reclassement (ASR)				-
Allocation Spécifique de Reclassement (ASRR)				-
Rémunération Formation Pôle emploi (RFPE)	41	28	23	-43.9%
Allocation Transitoire Professionnelle (ATP)				-
Allocation en Faveur des Demandeurs d'emploi en Formation (AFDEF)				-
Pré-Retraite AS FNE (FNE)				-
Allocation Complémentaire (ACO)				-
Allocation d'Aide pour le Retour à l'Emploi (ARPE)				-
Allocation de Pré-Retraite Progressive (PRP)				-
Rémunération Fin de Formation 2011 (RFF)	36	32	40	11.1%
Allocation Sécurisation Professionnelle (ASP)	41	81	54	31.7%
Allocation Sécurisation Professionnelle (ASP-ARE)	2			-100.0%
Autres bénéficiaires (Pré-retraités et Formation)	216	218	236	9.3%

Source : Pôle emploi

CESSATIONS DE PAIEMENT ARE (CVS)

MAYENNE	mars 14	février 15	mars 15	Evolution mensuelle %	Evolution annuelle %
CESSATIONS DE PAIEMENT ARE (CVS)	1 120	1 180	1 280	8.5%	14.3%

CVS : Correction des Variations Saisonnières

Source : Pôle emploi

CESSATIONS DE PAIEMENT ARE (DONNÉES BRUTES)

MAYENNE	mars 14	février 15	mars 15	Evolution annuelle %
CESSATIONS DE PAIEMENT ARE	1 170	1 156	1 337	14.3%
Allocation d'Aide au Retour à l'emploi			1	-
Allocation d'Aide au Retour à l'emploi (are 2003)	1			-100.0%
Allocation d'Aide au Retour à l'emploi (are 2006)	17	13	18	5.9%
Allocation d'Aide au Retour à l'emploi (are 2009)	73	36	36	-50.7%
Allocation d'Aide au Retour à l'emploi (are 2011)	1 066	675	695	-34.8%
Allocation d'Aide au Retour à l'emploi (are 2014)		426	577	-
Allocation d'Aide au Retour à l'emploi ONP	13	6	10	-23.1%

Source : Pôle emploi

CESSATIONS DE PAIEMENT ARE (DONNÉES BRUTES PAR MOTIFS)

MAYENNE	mars 14	mars 15	poids M	poids M A-1
CESSATIONS DE PAIEMENT ARE PAR MOTIFS	1 170	1 337	100.0%	100.0%
reprise_travail_declare	284	263	19.7%	24.3%
depart_retraite	25	17	1.3%	2.1%
fin_de_droits_réglementaires	237	386	28.9%	20.3%
prise_en_charge_securite_sociale	69	70	5.2%	5.9%
absence_pointage	270	179	13.4%	23.1%
entree_formation	56	68	5.1%	4.8%
radiations_Pole_Emploi	50	50	3.7%	4.3%
autres_causes	179	304	22.7%	15.3%

Source : Pôle emploi

ANNEXE 4 : DÉPARTEMENT SARTHE

NOMBRE D'ALLOCATAIRES INDEMNISÉS AU TITRE DU DERNIER JOUR DU MOIS (DONNÉES CVS)

SARTHE	mars 14	février 15	mars 15	Evolution mensuelle %	Evolution annuelle %
TOTAL BFM (CVS)	23 380	25 070	24 450	-2.5%	4.6%
Assurance chômage (ARE,AUD, et ACA)	17 520	19 250	18 610	-3.3%	6.2%
Solidarité-Etat (*)	3 860	3 980	3 920	-1.5%	1.6%
Chômeurs indemnisés (Assurance chômage+ Solidarité-Etat)	21 380	23 230	22 530	-3.0%	5.4%
Autres bénéficiaires (Pré-retraités et Formation)	2 000	1 840	1 920	4.3%	-4.0%

CVS : Correction des Variations Saisonnières

Source : Pôle emploi

NOMBRE D'ALLOCATAIRES INDEMNISÉS AU TITRE DU DERNIER JOUR DU MOIS (DONNÉES BRUTES)

SARTHE	mars 14	février 15	mars 15	Evolution annuelle %
TOTAL BFM (DONNÉES BRUTES)	24 277	26 712	25 381	4.5%
Assurance chômage (ARE,AUD, et ACA)	18 016	20 524	19 141	6.2%
Allocation d'Aide au Retour à l'emploi	18 015	20 524	19 141	6.3%
Allocation Unique Dégressive (AUD)				-
Allocation Chômeur Agé (ACA)	1			-100.0%
Solidarité-Etat	4 005	4 064	4 027	0.5%
Allocation de Solidarité Spécifique (ASS)	3 404	3 569	3 543	4.1%
Allocation Temporaires d'attente (ATA)	353	380	378	7.1%
Allocation Equivalent Retraite (AER)	203	107	102	-49.8%
Allocation Transitoire de Solidarité (ATS)	45	5		-100.0%
Allocation Exceptionnelle de Retour à l'emploi (AEPE)				-
Allocation Transitoire (AT)				-
Allocation de Fin de droit (AFD)		2	3	-
Allocation de Professionnalisation et de Solidarité (APS)		1	1	-
Chômeurs indemnisés (Assurance chômage + Solidarité-Etat)	22 021	24 588	23 168	5.2%
Allocation d'Aide au Retour à l'emploi en Formation (AREF)	683	751	780	14.2%
Pré-Retraite AS FNE (FNE)	1			-100.0%
Allocation Complémentaire (ACO)				-
Allocation d'Aide pour le Retour à l'Emploi (ARPE)				-
Allocation de Pré-Retraite Progressive (PRP)				-
Allocation Spécifique de Conversion (ASC)				-
Allocation de Solidarité Spécifique Formation (ASS-F)	12	8	12	
Aide Fin de Formation (AFF)				-
Allocation Spécifique de Reclassement (ASR)				-
Allocation Spécifique de Reclassement (ASRR)				-
Rémunération Formation Pôle emploi (RFPE)	204	242	270	32.4%
Allocation Transitoire Professionnelle (ATP)				-
Allocation en Faveur des Demandeurs d'emploi en Formation (AFDEF)	1			-100.0%
Allocation du Régime des Stagiaires Public (RSP)				-
Rémunération Fin de Formation 2011 (RFF)	354	304	340	-4.0%
Allocation Sécurisation Professionnelle (ASP)	955	789	782	-18.1%
Allocation Sécurisation Professionnelle (ASP-ARE)	46	30	29	-37.0%
Autres bénéficiaires (Pré-retraités et Formation)	2 256	2 124	2 213	-1.9%

Source : Pôle emploi

PREMIERS PAIEMENTS (CVS)

SARTHE	mars 14	février 15	mars 15	Evolution mensuelle %	Evolution annuelle %
TOTAL PREMIERS PAIEMENTS (CVS)	2 870	3 880	3 640	-6.2%	26.8%
dont Assurance chômage (CVS)	2 580	3 650	3 380	-7.4%	31.0%

CVS : Correction des Variations Saisonnières

Source : Pôle emploi

TOTAL PREMIERS PAIEMENTS (DONNÉES BRUTES)

SARTHE	mars 14	février 15	mars 15	Evolution annuelle %
PREMIERS PAIEMENTS	2 721	3 686	3 449	26.8%
Assurance chômage (ARE, AUD, et ACA)	2 080	3 067	2 768	33.1%
Allocation d'Aide au Retour à l'emploi	2 080	3 067	2 768	33.1%
Allocation Unique Dégressive (AUD)				-
Allocation Chômeur Agé (ACA)				-
Solidarité-Etat	293	253	272	-7.2%
Allocation de Solidarité Spécifique (ASS)	249	194	209	-16.1%
Allocation Temporaires d'attente (ATA)	41	56	59	43.9%
Allocation Equivalent Retraite (AER)				-
Allocation Transitoire de Solidarité (ATS)	2			-100.0%
Allocation Exceptionnelle de Retour à l'emploi (AEPE)				-
Allocation Transitoire (AT)				-
Allocation de Fin de droit (AFD)	1	3	4	300.0%
Allocation de Professionnalisation et de Solidarité (APS)				-
Chômeurs indemnisés (Assurance chômage + Solidarité-Etat)	2 373	3 320	3 040	28.1%
Allocation Formation Reclassement (AFR)				-
Allocation Spécifique de Conversion (ASC)				-
Allocation du Régime des Stagiaires Public (RSP)				-
Allocation d'Aide au Retour à l'emploi en Formation (AREF)	148	171	180	21.6%
Allocation de Solidarité Spécifique Formation (ASS-F)	5	5	9	80.0%
Aide Fin de Formation (AFF)				-
Allocation Spécifique de Reclassement (ASR)				-
Allocation Spécifique de Reclassement (ASRR)				-
Rémunération Formation Pôle emploi (RFPE)	42	47	80	90.5%
Allocation Transitoire Professionnelle (ATP)				-
Allocation en Faveur des Demandeurs d'emploi en Formation (AFDEF)				-
Pré-Retraite AS FNE (FNE)				-
Allocation Complémentaire (ACO)				-
Allocation d'Aide pour le Retour à l'Emploi (ARPE)				-
Allocation de Pré-Retraite Progressive (PRP)				-
Rémunération Fin de Formation 2011 (RFF)	43	39	51	18.6%
Allocation Sécurisation Professionnelle (ASP)	104	102	85	-18.3%
Allocation Sécurisation Professionnelle (ASP-ARE)	6	2	4	-33.3%
Autres bénéficiaires (Pré-retraités et Formation)	348	366	409	17.5%

Source : Pôle emploi

CESSATIONS DE PAIEMENT ARE (CVS)

SARTHE	mars 14	février 15	mars 15	Evolution mensuelle %	Evolution annuelle %
CESSATIONS DE PAIEMENT ARE (CVS)	2 260	2 540	2 520	-0.8%	11.5%

CVS : Correction des Variations Saisonnières

Source : Pôle emploi

CESSATIONS DE PAIEMENT ARE (DONNÉES BRUTES)

SARTHE	mars 14	février 15	mars 15	Evolution annuelle %
CESSATIONS DE PAIEMENT ARE	2 434	2 388	2 714	11.5%
Allocation d'Aide au Retour à l'emploi			1	-
Allocation d'Aide au Retour à l'emploi (are 2003)	3	1	1	-66.7%
Allocation d'Aide au Retour à l'emploi (are 2006)	71	50	46	-35.2%
Allocation d'Aide au Retour à l'emploi (are 2009)	175	72	73	-58.3%
Allocation d'Aide au Retour à l'emploi (are 2011)	2 173	1 453	1 449	-33.3%
Allocation d'Aide au Retour à l'emploi (are 2014)		778	1 120	-
Allocation d'Aide au Retour à l'emploi ONP	12	34	24	100.0%

Source : Pôle emploi

CESSATIONS DE PAIEMENT ARE (DONNÉES BRUTES PAR MOTIFS)

SARTHE	mars 14	mars 15	poids M	poids M A-1
CESSATIONS DE PAIEMENT ARE PAR MOTIFS	2 434	2 714	100.0%	100.0%
reprise_travail_declare	412	484	17.8%	16.9%
depart_retraite	55	24	0.9%	2.3%
fin_de_droits_réglementaires	660	973	35.9%	27.1%
prise_en_charge_securite_sociale	133	141	5.2%	5.5%
absence_pointage	599	316	11.6%	24.6%
entree_formation	108	84	3.1%	4.4%
radiations_Pole_Emploi	121	62	2.3%	5.0%
autres_causes	346	630	23.2%	14.2%

Source : Pôle emploi

ANNEXE 5 : DÉPARTEMENT VENDÉE

NOMBRE D'ALLOCATAIRES INDEMNISÉS AU TITRE DU DERNIER JOUR DU MOIS (DONNÉES CVS)

VENDEE	mars 14	février 15	mars 15	Evolution mensuelle %	Evolution annuelle %
TOTAL BFM (CVS)	28 330	30 450	30 040	-1.3%	6.0%
Assurance chômage (ARE,AUD, et ACA)	21 680	23 880	23 510	-1.5%	8.4%
Solidarité-Etat (*)	4 250	4 310	4 350	0.9%	2.4%
Chômeurs indemnisés (Assurance chômage+ Solidarité-Etat)	25 930	28 190	27 860	-1.2%	7.4%
Autres bénéficiaires (Pré-retraités et Formation)	2 400	2 260	2 180	-3.5%	-9.2%

CVS : Correction des Variations Saisonnières

Source : Pôle emploi

NOMBRE D'ALLOCATAIRES INDEMNISÉS AU TITRE DU DERNIER JOUR DU MOIS (DONNÉES BRUTES)

VENDEE	mars 14	février 15	mars 15	Evolution annuelle %
TOTAL BFM (DONNÉES BRUTES)	29 797	33 833	31 537	5.8%
Assurance chômage (ARE,AUD, et ACA)	22 480	26 614	24 383	8.5%
Allocation d'Aide au Retour à l'emploi	22 477	26 613	24 382	8.5%
Allocation Unique Dégressive (AUD)				-
Allocation Chômeur Agé (ACA)	3	1	1	-66.7%
Solidarité-Etat	4 477	4 430	4 479	0.0%
Allocation de Solidarité Spécifique (ASS)	3 799	3 950	4 019	5.8%
Allocation Temporaires d'attente (ATA)	149	218	225	51.0%
Allocation Equivalent Retraite (AER)	425	246	232	-45.4%
Allocation Transitoire de Solidarité (ATS)	104	12		-100.0%
Allocation Exceptionnelle de Retour à l'emploi (AEPE)				-
Allocation Transitoire (AT)				-
Allocation de Fin de droit (AFD)		4	3	-
Allocation de Professionnalisation et de Solidarité (APS)				-
Chômeurs indemnisés (Assurance chômage + Solidarité-Etat)	26 957	31 044	28 862	7.1%
Allocation d'Aide au Retour à l'emploi en Formation (AREF)	940	984	950	1.1%
Pré-Retraite AS FNE (FNE)	4	2	2	-50.0%
Allocation Complémentaire (ACO)	2	1	1	-50.0%
Allocation d'Aide pour le Retour à l'Emploi (ARPE)				-
Allocation de Pré-Retraite Progressive (PRP)	1			-100.0%
Allocation Spécifique de Conversion (ASC)				-
Allocation de Solidarité Spécifique Formation (ASS-F)	12	16	16	33.3%
Aide Fin de Formation (AFF)				-
Allocation Spécifique de Reclassement (ASR)				-
Allocation Spécifique de Reclassement (ASRR)				-
Rémunération Formation Pôle emploi (RFPE)	238	256	243	2.1%
Allocation Transitoire Professionnelle (ATP)				-
Allocation en Faveur des Demandeurs d'emploi en Formation (AFDEF)				-
Allocation du Régime des Stagiaires Public (RSP)				-
Rémunération Fin de Formation 2011 (RFF)	549	450	491	-10.6%
Allocation Sécurisation Professionnelle (ASP)	1 058	1 053	950	-10.2%
Allocation Sécurisation Professionnelle (ASP-ARE)	36	27	22	-38.9%
Autres bénéficiaires (Pré-retraités et Formation)	2 840	2 789	2 675	-5.8%

Source : Pôle emploi

PREMIERS PAIEMENTS (CVS)

VENDEE	mars 14	février 15	mars 15	Evolution mensuelle %	Evolution annuelle %
TOTAL PREMIERS PAIEMENTS (CVS)	3 900	5 050	4 740	-6.1%	21.5%
dont Assurance chômage (CVS)	3 480	4 780	4 380	-8.4%	25.9%

CVS : Correction des Variations Saisonnières

Source : Pôle emploi

TOTAL PREMIERS PAIEMENTS (DONNÉES BRUTES)

VENDEE	mars 14	février 15	mars 15	Evolution annuelle %
PREMIERS PAIEMENTS	3 283	4 502	3 990	21.5%
Assurance chômage (ARE,AUD, et ACA)	2 455	3 783	3 262	32.9%
Allocation d'Aide au Retour à l'emploi	2 455	3 783	3 262	32.9%
Allocation Unique Dégressive (AUD)				-
Allocation Chômeur Agé (ACA)				-
Solidarité-Etat	372	299	355	-4.6%
Allocation de Solidarité Spécifique (ASS)	349	261	308	-11.7%
Allocation Temporaires d'attente (ATA)	20	35	45	125.0%
Allocation Equivalent Retraite (AER)				-
Allocation Transitoire de Solidarité (ATS)	2			-100.0%
Allocation Exceptionnelle de Retour à l'emploi (AEPE)				-
Allocation Transitoire (AT)				-
Allocation de Fin de droit (AFD)	1	3	2	100.0%
Allocation de Professionnalisation et de Solidarité (APS)				-
Chômeurs indemnisés (Assurance chômage + Solidarité-Etat)	2 827	4 082	3 617	27.9%
Allocation Formation Reclassement (AFR)				-
Allocation Spécifique de Conversion (ASC)				-
Allocation du Régime des Stagiaires Public (RSP)				-
Allocation d'Aide au Retour à l'emploi en Formation (AREF)	188	167	200	6.4%
Allocation de Solidarité Spécifique Formation (ASS-F)	7	4	3	-57.1%
Aide Fin de Formation (AFF)				-
Allocation Spécifique de Reclassement (ASR)				-
Allocation Spécifique de Reclassement (ASRR)				-
Rémunération Formation Pôle emploi (RFPE)	89	51	65	-27.0%
Allocation Transitoire Professionnelle (ATP)				-
Allocation en Faveur des Demandeurs d'emploi en Formation (AFDEF)	1			-100.0%
Pré-Retraite AS FNE (FNE)				-
Allocation Complémentaire (ACO)				-
Allocation d'Aide pour le Retour à l'Emploi (ARPE)				-
Allocation de Pré-Retraite Progressive (PRP)				-
Rémunération Fin de Formation 2011 (RFF)	70	75	62	-11.4%
Allocation Sécurisation Professionnelle (ASP)	96	121	42	-56.3%
Allocation Sécurisation Professionnelle (ASP-ARE)	5	2	1	-80.0%
Autres bénéficiaires (Pré-retraités et Formation)	456	420	373	-18.2%

Source : Pôle emploi

CESSATIONS DE PAIEMENT ARE (CVS)

VENDEE	mars 14	février 15	mars 15	Evolution mensuelle %	Evolution annuelle %
CESSATIONS DE PAIEMENT ARE (CVS)	2 900	3 140	3 100	-1.3%	6.9%

CVS : Correction des Variations Saisonnières

Source : Pôle emploi

CESSATIONS DE PAIEMENT ARE (DONNÉES BRUTES)

VENDEE	mars 14	février 15	mars 15	Evolution annuelle %
CESSATIONS DE PAIEMENT ARE	3 573	3 184	3 827	7.1%
Allocation d'Aide au Retour à l'emploi	1	1		-100.0%
Allocation d'Aide au Retour à l'emploi (are 2003)	2	3	3	50.0%
Allocation d'Aide au Retour à l'emploi (are 2006)	95	51	53	-44.2%
Allocation d'Aide au Retour à l'emploi (are 2009)	204	92	121	-40.7%
Allocation d'Aide au Retour à l'emploi (are 2011)	3 253	1 887	1 915	-41.1%
Allocation d'Aide au Retour à l'emploi (are 2014)		1 132	1 710	-
Allocation d'Aide au Retour à l'emploi ONP	18	18	25	38.9%

Source : Pôle emploi

CESSATIONS DE PAIEMENT ARE (DONNÉES BRUTES PAR MOTIFS)

VENDEE	mars 14	mars 15	poids M	poids M A-1
CESSATIONS DE PAIEMENT ARE PAR MOTIFS	3 573	3 827	100.0%	100.0%
reprise_travail_declare	913	890	23.3%	25.6%
depart_retraite	69	50	1.3%	1.9%
fin_de_droits_réglementaires	988	1 318	34.4%	27.7%
prise_en_charge_securite_sociale	187	181	4.7%	5.2%
absence_pointage	775	489	12.8%	21.7%
entree_formation	118	100	2.6%	3.3%
radiations_Pole_Emploi	93	95	2.5%	2.6%
autres_causes	430	704	18.4%	12.0%

Source : Pôle emploi