



MARCHE DU TRAVAIL : SYNTHÈSE VENDEE

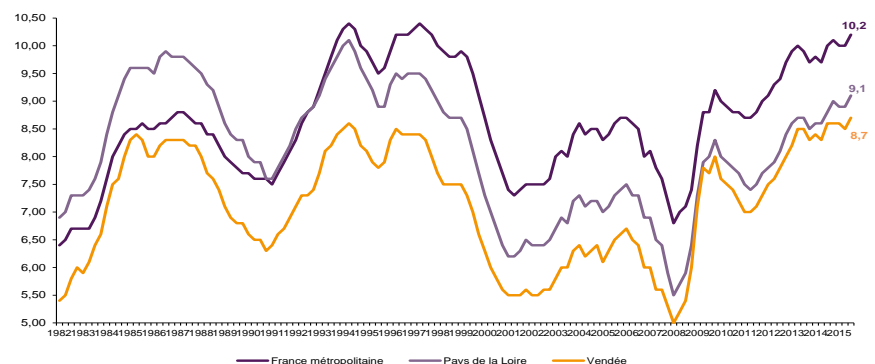
SITUATION AU 31/12/2015

DOCUMENT MENSUEL - LIBRE DE DIFFUSION SOUS RESERVE DE MENTION DE LA SOURCE « POLE EMPLOI PAYS DE LA LOIRE »

LE TAUX DE CHOMAGE

Au troisième trimestre 2015, avec **8,7%** de la population active, le taux de chômage du département de la Vendée affiche une valeur inférieure à celle enregistrée au niveau régional (**9,1%**) et au niveau national (**10,2%**). En un an, le taux de chômage a augmenté de **0,1 point** sur le département, soit une situation plus favorable que celle de la région des Pays de la Loire (**+0,3 point**) et de la France métropolitaine (**+0,2 point**).

GRAPHIQUE 1



Source : INSEE

L'ESSENTIEL

L'évolution annuelle du nombre de demandeurs d'emploi de catégorie A est de **-0,6%** à fin décembre 2015.

Les demandeurs d'emploi de longue durée, qui représentent **41,2%** des demandeurs d'emploi, sont plus affectés par cette situation (**+9,6%** de progression annuelle).

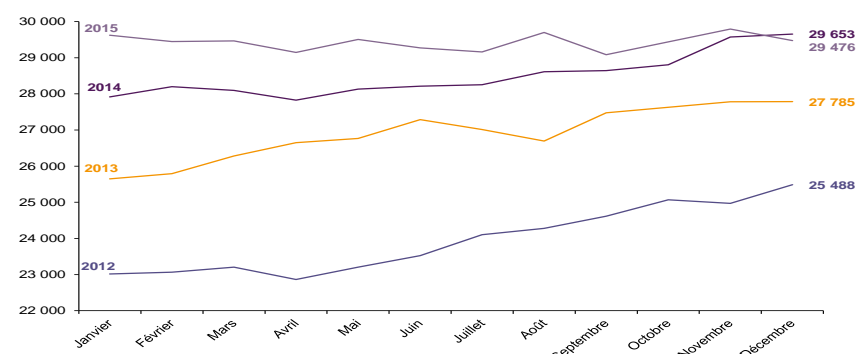
53 603 demandeurs d'emploi (catégories A, B et C) en données CVS sont comptabilisés à fin décembre sur le département de la Vendée, soit **4,6%** de plus qu'en décembre 2014.

Au cours des douze derniers mois, Pôle emploi a recueilli **26 937** offres d'emploi soit une hausse de **14,2%** en évolution annuelle.

EVOLUTION DE LA DEFM CAT A (CVS)

En décembre 2015, sur le département de la Vendée, la demande d'emploi de catégorie A se chiffre à **29 476** personnes. Elle est en baisse de **1,1%** par rapport à novembre 2015.

GRAPHIQUE 2



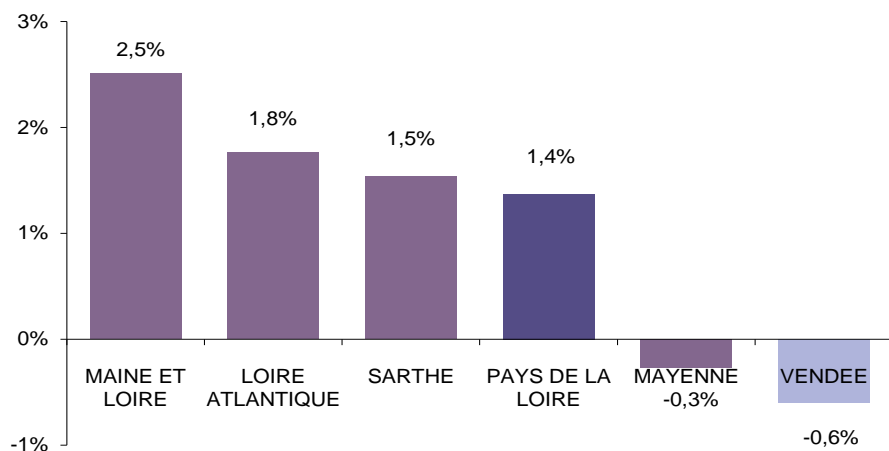
Source : Pôle Emploi



LA DEMANDE D'EMPLOI EN FIN DE MOIS (CATEGORIE A - CVS)

Fin décembre 2015, le nombre des demandeurs d'emploi de catégorie A affiche une baisse de **-0,6%** en évolution annuelle comparativement à décembre 2014. Cette évolution est plus favorable que celle affichée par la région des Pays de la Loire (**+1,4%**).

GRAPHIQUE 3

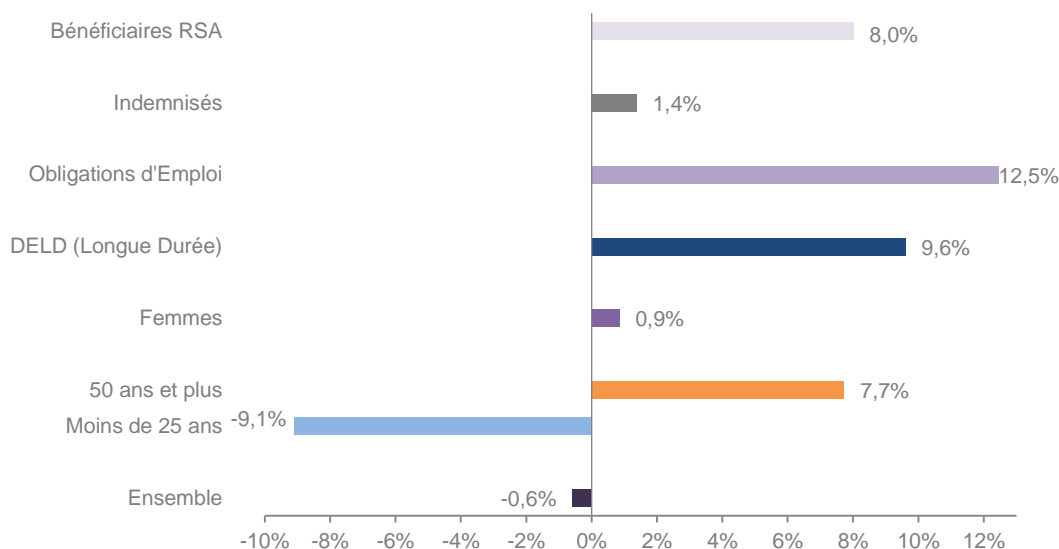


Source : Direccte et Pôle Emploi

En ajoutant à la catégorie A, les demandeurs d'emploi recensés en catégorie B et ceux en catégorie C, le nombre de demandeurs d'emploi se chiffre sur le département de la Vendée à **53 603** en données CVS, soit une progression de **+4,6%** par rapport à décembre 2014.

EVOLUTION DE LA DEFM PAR POPULATION (CATEGORIE A)

GRAPHIQUE 4



Source : Pôle Emploi Persee

Même si l'évolution moyenne de la demande d'emploi de catégorie A s'établit à **-0,6%** en décembre 2015, certaines catégories de population apparaissent plus fragilisées. C'est le cas des demandeurs d'emploi de 50 ans et plus, des demandeurs en obligation d'emploi et des demandeurs d'emploi de longue durée. En un an, leurs volumes ont respectivement progressé de **+7,7%**, **+12,5%** et **+9,6%**. A contrario, les demandeurs d'emploi de moins de 25 ans affichent une forte baisse de **-9,1%**.

LES 15 METIERS LES PLUS RECHERCHES PAR LES DEMANDEURS D'EMPLOI

DEFM catégorie A	décembre 2015	Poids (métier / total des métiers)	Evolution annuelle
K1303 Assistance auprès d'enfants	1 083	3,5%	1,5%
K2204 Nettoyage de locaux	1 048	3,3%	1,2%
K1304 Services domestiques	846	2,7%	13,3%
D1214 Vente en habillement et accessoires de la personne	787	2,5%	-9,7%
A1203 Entretien des espaces verts	755	2,4%	5,2%
M1607 Secrétariat	744	2,4%	15,0%
H3302 Opérations manuelles d'assemblage, tri ou emballage	682	2,2%	-3,8%
G1602 Personnel de cuisine	673	2,1%	4,3%
N1103 Magasinage et préparation de commandes	663	2,1%	-2,6%
D1507 Mise en rayon libre-service	584	1,9%	0,0%
D1106 Vente en alimentation	562	1,8%	3,7%
G1803 Service en restauration	550	1,8%	5,0%
H2102 Conduite d'équipement de production alimentaire	534	1,7%	2,7%
I1203 Maintenance des bâtiments et des locaux	514	1,6%	-3,0%
N1105 Manutention manuelle de charges	504	1,6%	-2,9%

Source : Pôle Emploi Persee

A fin décembre 2015, les métiers les plus recherchés par les demandeurs d'emploi se trouvent principalement dans ces trois secteurs :

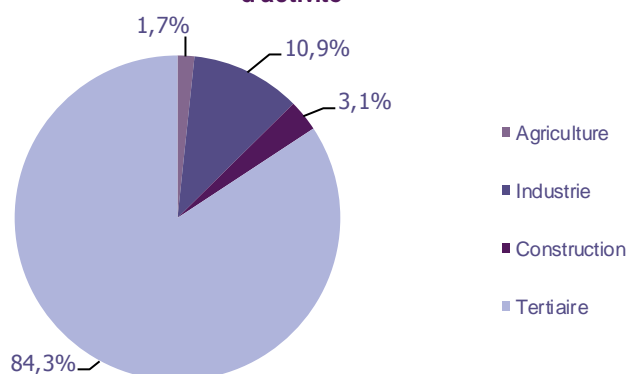
- « Services à la personne et à la collectivité » avec les métiers « Assistance auprès d'enfants » (1 083 demandeurs, +1,5%), « Nettoyage de locaux » (1 048 demandeurs, +1,2%) et « Services domestiques » (846 demandeurs, +13,3%) ;
- « Commerce, vente et grande distribution » avec les métiers « Vente en habillement et accessoires de la personne » (787 demandeurs, -9,7%), « Mise en rayon libre-service » (584 demandeurs, 0%) et « Vente en alimentation » (562 demandeurs, +3,7%) ;
- « Hôtellerie-restauration, tourisme, loisirs et animation » avec les métiers « Personnel de cuisine » (673 demandeurs, 4,3%) et « Service en restauration » (550 demandeurs, +5%).

LES OFFRES D'EMPLOI ENREGISTREES (OEE) PAR SECTEUR D'ACTIVITE ET PAR CONTRAT DE TRAVAIL

REPARTITION DE L'OFFRE D'EMPLOI PAR SECTEUR D'ACTIVITE

GRAPHIQUE 5

Répartition de l'offre d'emploi cumulée par secteur d'activité



Secteurs	Cumul 12 mois	Evol. Annuelle Cumulée
Agriculture	450	-3,2%
Industrie	2 943	17,2%
Construction	843	2,2%
Tertiaire	22 701	14,8%
TOTAL	26 937	14,2%

Source : Pôle Emploi Persee

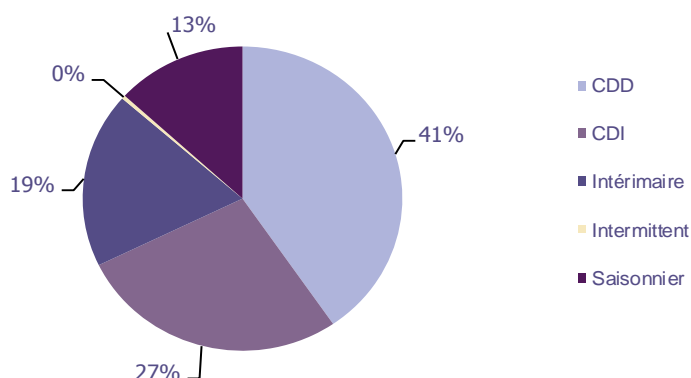
Sur un an, de janvier 2015 à décembre 2015, Pôle emploi a recueilli 26 937 offres d'emploi sur le département de la Vendée, soit 14,2% de plus qu'au cours des douze mois précédents. Plus de 84% de ces offres sont issues du tertiaire (22 701 offres) et le volume de celles-ci augmente de +14,8%. La construction représente 3,1%, l'agriculture 1,7% et l'industrie 10,9%.

A noter : les offres d'emploi intérimaire sont concentrées dans le tertiaire.

REPARTITION DE L'OFFRE D'EMPLOI PAR TYPE DE CONTRAT DE TRAVAIL

GRAPHIQUE 6

Répartition de l'offre d'emploi cumulée par type de contrat de travail



Contrats	Cumul 12 mois	Evol. Annuelle Cumulée
CDD	10 884	5,0%
CDI	7 378	30,6%
Intérimaire	5 021	25,6%
Intermittent	103	281,5%
Saisonnier	3 551	0,3%
TOTAL	26 937	14,2%

Source : Pôle Emploi Persee

Au regard des types de contrat de travail, la hausse est plus prononcée du côté des offres d'emploi de type contrat à durée indéterminée (+30,6%), des offres d'emploi intérimaire (+25,6) et des offres d'emploi de type contrat à durée déterminée (+5%). Les offres d'emploi saisonnier sont en légère hausse de +0,3% en évolution annuelle. Les offres d'emploi de type contrat à durée déterminée représentent la plus importante part des offres avec 41%.

LES 15 METIERS LES PLUS RECHERCHES PAR LES EMPLOYEURS

Offres d'Emploi Enregistrées	De janvier 2015 à décembre 2015	Poids (métier / total des métiers)	Evolution annuelle cumulée
G1602 Personnel de cuisine	1 015	3,8%	7,1%
C1504 Transaction immobilière	970	3,6%	2209,5%
H2102 Conduite d'équipement de production alimentaire	898	3,3%	24,2%
G1803 Service en restauration	848	3,1%	-2,4%
K2204 Nettoyage de locaux	750	2,8%	14,3%
N1103 Magasinage et préparation de commandes	625	2,3%	49,5%
N4101 Conduite de transport de marchandises sur longue distance	551	2,0%	21,1%
G1603 Personnel polyvalent en restauration	415	1,5%	-35,2%
H2903 Conduite d'équipement d'usinage	405	1,5%	50,0%
K1304 Services domestiques	399	1,5%	3,9%
K1303 Assistance auprès d'enfants	392	1,5%	22,5%
I1304 Installation et maintenance d'équipements industriels et d'exploitation	365	1,4%	5,5%
J1501 Soins d'hygiène, de confort du patient	361	1,3%	22,0%
D1507 Mise en rayon libre-service	355	1,3%	7,6%
G1203 Animation de loisirs auprès d'enfants ou d'adolescents	351	1,3%	-21,3%

Source : Pôle Emploi Persee

En cumul sur douze mois, les métiers les plus recherchés par les employeurs se trouvent en grande majorité dans ces trois secteurs :

- « Hôtellerie-restauration, tourisme, loisirs et animation » avec les métiers « Personnel de cuisine » (1 015 offres), « Service en restauration » (848 offres) et « Personnel polyvalent en restauration » (415 offres) ;
- « Services à la personne et à la collectivité » avec les métiers « Nettoyage de locaux » (750 offres), « Services domestiques » (399 offres) et « Assistance auprès d'enfants » (392 offres) ;
- « Industrie » avec les métiers « Conduite d'équipement de production alimentaire » (898 offres) et « Conduite d'équipement d'usinage » (405 offres).

Statistiques et Indicateurs

Directeur de la publication : Alain MAUNY

Directeur de la rédaction : Josette BARREAUD

Conception et réalisation : Service SEE – Brigitte VIGOUROUX

Catherine MOULIN - DORNIC

Contact : statsPDL@pole-emploi.fr

www.observatoire-emploi-paysdelaloire.fr

SERVICE ETUDES ET EVALUATION – POLE EMPLOI PAYS DE LA LOIRE