



# STATISTIQUES ET INDICATEURS

## MARCHE DU TRAVAIL : SYNTHESE SARTHE SITUATION AU 31/05/2017



DOCUMENT MENSUEL - LIBRE DE DIFFUSION SOUS RESERVE DE MENTION DE LA SOURCE « POLE EMPLOI PAYS DE LA LOIRE »

### L'ESSENTIEL

L'évolution annuelle du nombre de demandeurs d'emploi de catégorie A est de **-2,6%** à fin mai 2017.

Les demandeurs d'emploi de moins de 25 ans, qui représentent **15,5%** des demandeurs d'emploi, ont une situation plus favorable (**-8,9%** d'évolution annuelle).

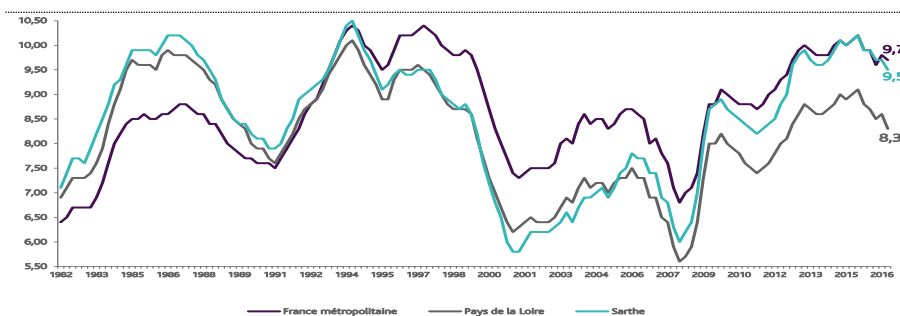
**50 460** demandeurs d'emploi (catégories A, B et C) en données CVS sont comptabilisés à fin mai sur le département de la Sarthe, soit **1,5%** de plus par rapport à mai 2016.

Au cours des douze derniers mois, Pôle emploi a recueilli **22 641** offres d'emploi soit une hausse de **16,8%** en évolution annuelle.

## LE TAUX DE CHOMAGE

Au quatrième trimestre 2016, avec **9,5%** de la population active, le taux de chômage du département de la Sarthe affiche une valeur supérieure à celle enregistrée au niveau régional (**8,3%**) et inférieure à celle au niveau national (**9,7%**). En un an, le taux de chômage diminue de **0,4 point** sur le département, soit une situation moins favorable que celle de la région des Pays de la Loire (**-0,5 point**) mais plus favorable que celle de la France métropolitaine (**-0,2 point**).

GRAPHIQUE 1

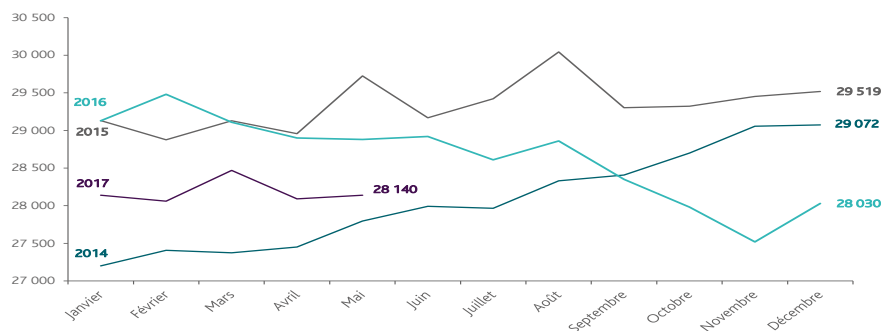


Source : INSEE

## EVOLUTION DE LA DEFM CAT A (CVS)

En mai 2017, sur le département de la Sarthe, la demande d'emploi de catégorie A se chiffre à **28 140** personnes. Elle est en hausse de **+0,2%** par rapport à avril 2017.

GRAPHIQUE 2



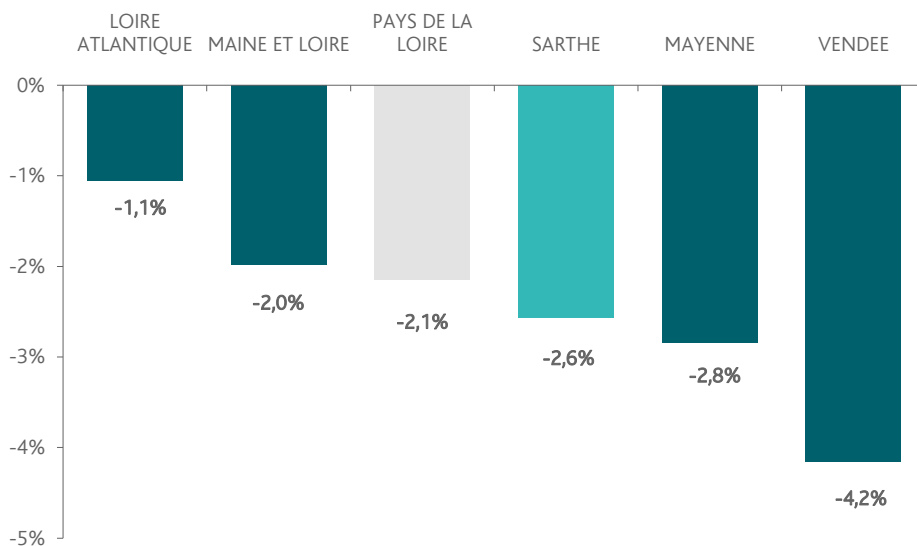
Source : Pôle Emploi

# LA DEMANDE D'EMPLOI EN FIN DE MOIS (CATEGORIE A - CVS)

Fin mai 2017, le nombre de demandeurs d'emploi de catégorie A affiche une baisse -2,6% en évolution annuelle comparative à mai 2016. Cette évolution est plus favorable que celle affichée par la région des Pays de la Loire (-2,1%).

GRAPHIQUE 3

## EVOLUTION ANNUELLE DE LA DEFM

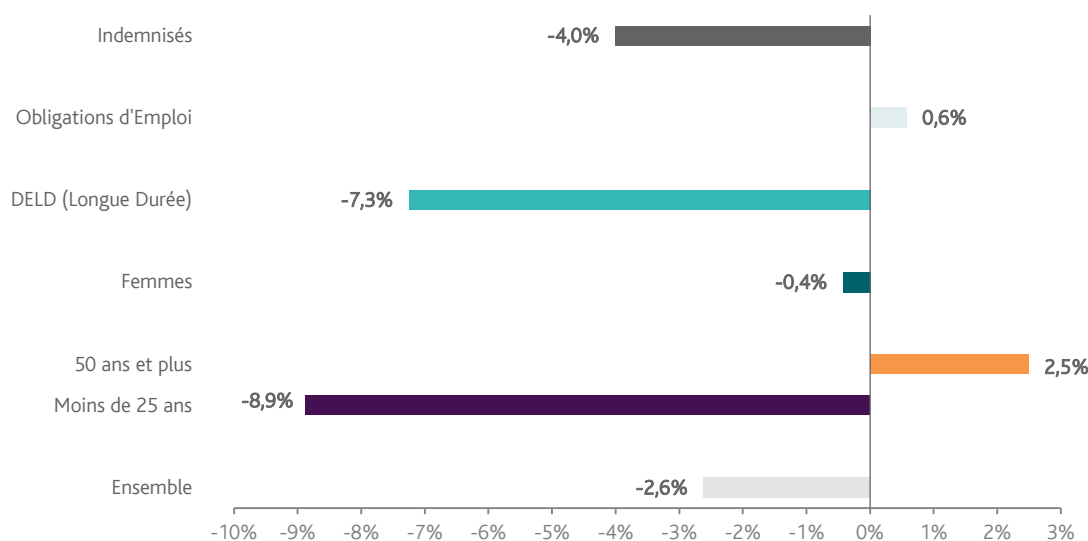


Source : Direccte et Pôle Emploi

En ajoutant à la catégorie A, les demandeurs d'emploi recensés en catégorie B et ceux en catégorie C, le nombre de demandeurs d'emploi se chiffre sur le département de la Sarthe à 50 460 en données CVS, soit une augmentation de +1,5% par rapport à mai 2016.

## EVOLUTION DE LA DEFM PAR POPULATION (CATEGORIE A)

GRAPHIQUE 4



Source : Pôle Emploi Persee

Même si l'évolution moyenne de la demande d'emploi de catégorie A s'établit à -2,6% en mai 2017, celle de certaines catégories de population apparaît plus favorable. C'est le cas des demandeurs d'emploi de moins de 25 ans et des demandeurs d'emploi de longue durée. En un an, leurs volumes ont respectivement diminué de -8,9% et -7,3%.

# LES 15 METIERS LES PLUS RECHERCHES PAR LES DEMANDEURS D'EMPLOI

DEFM catégorie A	mai 2017	Poids (métier / total des métiers)	Evolution annuelle
K1304 Services domestiques	1 233	4,7%	3,4%
K2204 Nettoyage de locaux	1 102	4,2%	0,2%
K1303 Assistance auprès d'enfants	937	3,5%	0,0%
H3302 Opérations manuelles d'assemblage, tri ou emballage	777	2,9%	7,0%
N1103 Magasinage et préparation de commandes	725	2,7%	-2,0%
A1203 Entretien des espaces verts	658	2,5%	-0,2%
D1507 Mise en rayon libre-service	655	2,5%	3,8%
D1214 Vente en habillement et accessoires de la personne	641	2,4%	1,9%
K1302 Assistance auprès d'adultes	532	2,0%	-4,5%
M1607 Secrétariat	524	2,0%	0,6%
N1105 Manutention manuelle de charges	503	1,9%	-1,9%
D1505 Personnel de caisse	470	1,8%	0,4%
G1603 Personnel polyvalent en restauration	419	1,6%	0,5%
J1301 Personnel polyvalent des services hospitaliers	397	1,5%	-3,2%
H2909 Montage-assemblage mécanique	382	1,4%	-5,9%

Source : Pôle Emploi Persee

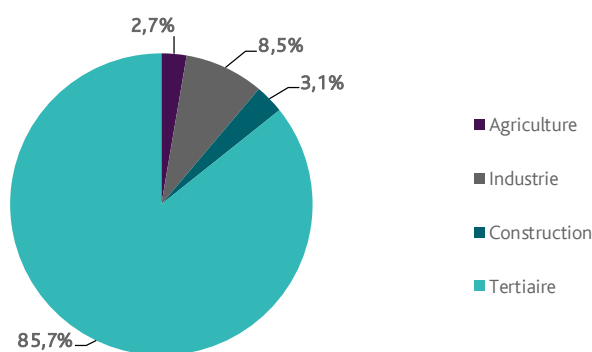
A fin mai 2017, les métiers les plus recherchés par les demandeurs d'emploi se trouvent principalement dans ces trois secteurs :

- « Services à la personne et à la collectivité » avec les métiers « Services domestiques » (1 233 demandeurs, +3,4%), « Nettoyage de locaux » (1 102 demandeurs, +0,2%) et « Assistance auprès d'enfants » (937 demandeurs, 0%) ;
- « Commerce, vente et grande distribution » pour les métiers « Mise en rayon libre-service » (655 demandeurs, +3,8%), « Vente en habillement et accessoires de la personne » (641 demandeurs, +1,9%) et « Personnel de caisse » (470 demandeurs, +0,4%) ;
- « Transport et logistique » avec les métiers « Magasinage et préparation de commandes » (725 demandeurs, -2%) et « Manutention manuelle de charges » (503 demandeurs, -1,9%).

## LES OFFRES D'EMPLOI ENREGISTREES (OEE) PAR SECTEUR D'ACTIVITE ET PAR CONTRAT DE TRAVAIL

### REPARTITION DE L'OFFRE D'EMPLOI PAR SECTEUR D'ACTIVITE

GRAPHIQUE 5



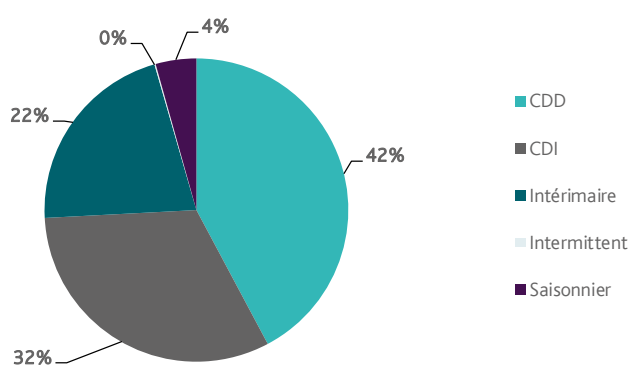
Secteurs	Cumul 12 mois	Evol. Annuelle Cumulée
Agriculture	607	-33,9%
Industrie	1 920	0,6%
Construction	704	16,4%
Tertiaire	19 410	21,7%
<b>TOTAL</b>	<b>22 641</b>	<b>16,8%</b>

Source : Pôle Emploi Persee

Sur un an, de juin 2016 à mai 2017, Pôle emploi a recueilli **22 641** offres d'emploi sur le département de la Sarthe, soit **16,8%** de plus qu'au cours des douze mois précédents. Près de **86%** de ces offres sont issues du tertiaire (**19 410** offres) et enregistrent une hausse de **21,7%**. La construction affiche une forte hausse en évolution annuelle cumulée (**+16,4%**).

A noter : les offres d'emploi intérimaire sont concentrées dans le tertiaire.

GRAPHIQUE 6



Contrats	Cumul 12 mois	Evol. Annuelle Cumulée
CDD	9 558	-0,1%
CDI	7 235	33,7%
Intérimaire	4 838	31,2%
Intermittent	30	42,9%
Saisonnier	980	40,6%
<b>TOTAL</b>	<b>22 641</b>	<b>16,8%</b>

Source : Pôle Emploi Persee

Au regard des types de contrat de travail, la hausse est plus importante du côté des offres de type contrat à durée indéterminée (+33,7%) et des offres d'emploi intérimaire (+31,2%). Les offres d'emploi saisonnier sont également en hausse (+40,6%). A contrario les offres d'emploi de type contrat à durée déterminée affichent une légère baisse (-0,1%). Cette dernière typologie d'offres représente la plus importante part des offres avec 42%.

## LES 15 METIERS LES PLUS RECHERCHES PAR LES EMPLOYEURS

Offres d'Emploi Enregistrées	De juin 2016 à mai 2017	Poids (métier / total des métiers)	Evolution annuelle cumulée
K1302 Assistance auprès d'adultes	973	4,3%	123,7%
K1303 Assistance auprès d'enfants	729	3,2%	-6,5%
K1304 Services domestiques	662	2,9%	23,5%
N4101 Conduite de transport de marchandises sur longue distance	506	2,2%	28,4%
K2204 Nettoyage de locaux	492	2,2%	25,8%
H2903 Conduite d'équipement d'usinage	478	2,1%	58,3%
H2909 Montage-assemblage mécanique	456	2,0%	76,7%
G1602 Personnel de cuisine	432	1,9%	6,1%
N1103 Magasinage et préparation de commandes	423	1,9%	13,7%
D1401 Assistanat commercial	416	1,8%	18,5%
K2107 Enseignement général du second degré	377	1,7%	233,6%
I1604 Mécanique automobile	375	1,7%	14,3%
D1408 Téléconseil et télévente	367	1,6%	42,2%
M1203 Comptabilité	334	1,5%	8,4%
N4105 Conduite et livraison par tournées sur courte distance	317	1,4%	58,5%

Source : Pôle Emploi Persee

En cumul sur douze mois, les métiers les plus recherchés par les employeurs se trouvent en grande majorité dans ces trois secteurs :

- « Services à la personne et à la collectivité » avec les métiers « Assistance auprès d'adultes » (973 offres), « Assistance auprès d'enfants » (729 offres) et « Services domestiques » (662 offres) ;
- « Transport et logistique » avec les métiers « Conduite de transport de marchandises sur longue distance » (506 offres), « Magasinage et préparation de commandes » (423 offres) et « Conduite et livraison par tournées sur courte distance » (317 offres) ;
- « Industrie » avec les métiers « Conduite d'équipement d'usinage » (478 offres) et « Montage-assemblage mécanique » (456 offres).

Directeurs de la publication :  
Alain MAUNY – Laurence ROSSI

Directeur de la rédaction :  
Josette BARREAU

Conception et réalisation :  
Service SEE – Brigitte VIGOUROUX  
Catherine DORNIC

Pôle emploi Pays de la Loire  
1 rue de la Cale Crucy - CS 67910  
44179 NANTES Cedex 4

[www.pole-emploi.org](http://www.pole-emploi.org)  
[www.observatoire-emploi-paysdelaloire.fr](http://www.observatoire-emploi-paysdelaloire.fr)

