



# Les demandeurs d'emploi en obligation d'emploi

## Pays de la Loire

Situation au 31/12/2012

Document trimestriel



Libre de diffusion sous réserve de mention de la source « Pôle emploi Pays de la Loire »

**Obligation d'Emploi :** Demandeurs d'emploi bénéficiant de l'obligation d'emploi instituée par l'article L.323-1 du Code du travail :

- les travailleurs reconnus handicapés par la CDAPH,
- les victimes d'accidents du travail ou maladies professionnelles,
- les titulaires d'une pension d'invalidité,
- les anciens militaires, avec une pension militaire d'invalidité,
- les titulaires de la carte d'invalidité.

Depuis le 1<sup>er</sup> janvier 2012, les aides financières gérées par l'Agefiph ne sont plus versées automatiquement. Elle concentre dorénavant ses actions sur les publics prioritaires (demandeurs d'emploi éloignés de l'emploi, PME...).

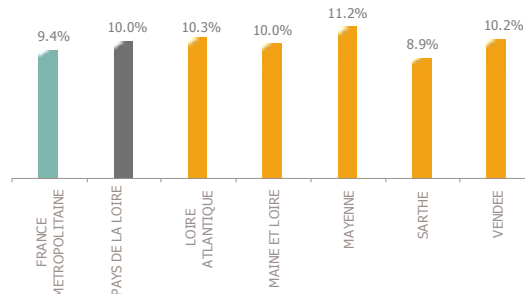
**ALERTE :** Pôle emploi n'a pas connaissance de tous les demandeurs d'emploi en obligation d'emploi.

## LA SITUATION GEOGRAPHIQUE

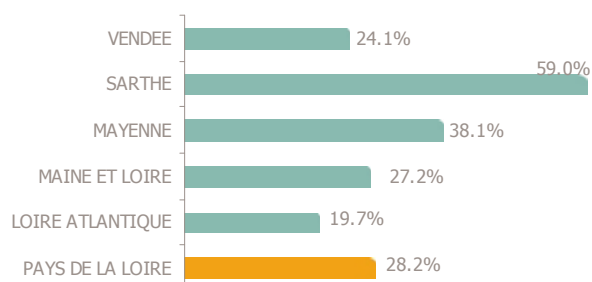
En décembre 2012, les demandeurs d'emploi en obligation d'emploi représentent 10% de la totalité des demandeurs d'emploi en fin de mois (DEFM) sur la région des Pays de la Loire (Catégorie A), soit plus de 15 600 personnes.

Cette proportion est supérieure au poids enregistré au niveau national. Au niveau des départements, ce poids varie de 8,9% en Sarthe à 11,2% en Mayenne.

Poids des obligations d'obligation sur la DEFM totale



Evolution annuelle des DEFM en obligation d'emploi – catégorie A



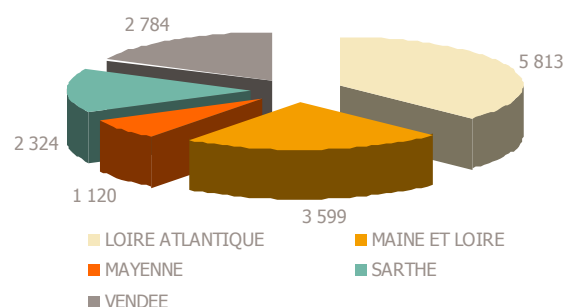
Le nombre total de DEFM (catégorie A) a progressé de 12,2% sur la région Pays de la Loire entre décembre 2011 et 2012. Pour les demandeurs d'emploi en obligation d'emploi, la situation est moins favorable, puisque leur nombre a augmenté de 28,2%.

Tous les départements de la région subissent cette hausse. La Sarthe est la plus impactée avec une progression annuelle de 59%. A l'inverse, la Loire-Atlantique affiche la plus faible progression de la région (+19,7%). Le Maine-et-Loire, la Mayenne et la Vendée enregistrent des augmentations oscillant entre 24% et 38%.

En Pays de la Loire, 14,9% de la DEFM en obligation d'emploi est rattachée au département de la Sarthe, alors qu'il représente 16,7% de la demande d'emploi. La Vendée et le Maine-et-Loire affichent un poids similaire qu'il s'agisse de la DEFM en obligation d'emploi ou totale (environ 17% pour la Vendée et 23% pour le Maine-et-Loire). La Loire-Atlantique et la Mayenne présentent un poids dans la DEFM en obligation d'emploi légèrement plus élevé que dans l'ensemble de la demande d'emploi.

**DEFM Catégorie A :** Personnes sans emploi, immédiatement disponibles, tenues d'accomplir des actes positifs de recherche d'emploi sans aucune activité réduite.

Volume des DEFM en obligation d'emploi – catégorie A



## LA TYPOLOGIE

A fin décembre 2012, les 15 600 DEFM (catégorie A) en obligation d'emploi de la région ont les caractéristiques suivantes :

- 56% sont des hommes.
- 41% a 50 ans ou plus, tandis que les jeunes de moins de 25 ans ne représentent que 4,3% de la population en question.
- 23% ont un niveau de formation supérieur au CAP ou BEP. 18,5% sont soit sans diplôme, soit détenteurs du brevet des collèges.
- 52% sont des ouvriers ou employés qualifiés. 6,7% ont une qualification de niveau technicien, agent de maîtrise ou cadre.
- 2 700 personnes touchent le RSA, soit 17,5% des DEFM en obligation d'emploi.
- Près de 4 personnes sur 10 ne sont pas indemnisées. 40% de l'ensemble des DEFM en obligation d'emploi touchent une allocation du régime d'assurance chômage et 21% une allocation du régime de solidarité.
- 49% sont inscrits à Pôle emploi depuis au moins 12 mois et 27% depuis au moins 24 mois.
- Seulement 3,4% des travailleurs handicapés relèvent du milieu protégé (Etablissement et Service d'Aides par le Travail : ESAT).

### DEFM catégorie A par type d'obligation d'emploi

Obligation d'Emploi	DEFM cat. A	Poids
Alloc. adulte handicapé	20	0.1%
Alloc. adulte handicapé (CNASEA)	901	5.8%
Autres	157	1.0%
Carte d'invalidité	44	0.3%
En instance CDA	726	4.6%
Orphelin de Guerre	188	1.2%
Pension d'invalidité s.s. ou autre	777	5.0%
Pensionne de guerre	NC	-
RQTH CRP	112	0.7%
RQTH ESAT	532	3.4%
RQTH Marché du travail	11 142	71.2%
Rente AT/MP	152	1.0%
TH catégorie A	226	1.4%
TH catégorie B	591	3.8%
TH catégorie C	64	0.4%
Veuve de guerre/conjoint	NC	-

### Les 20 métiers les plus recherchés par les DEFM catégorie A en obligation d'emploi

51,5% des demandeurs d'emploi en obligation d'emploi (catégorie A) inscrits à fin décembre 2012 sont concentrés sur les 20 premiers emplois/métiers recherchés (contre 37,5% pour l'ensemble des DEFM catégorie A).

Dans la majorité des cas, il s'agit de métiers requérant peu de qualification. 29% concernent le domaine services à la personne et à la collectivité tel que le nettoyage de locaux ou les services domestiques.

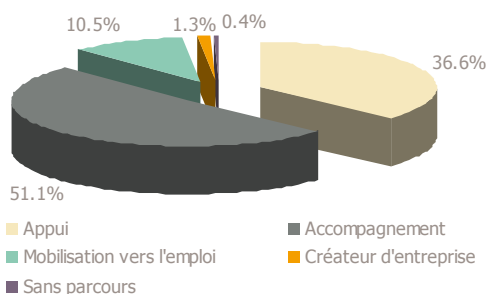
Le domaine du support à l'entreprise représente 20% des 20 premiers métiers recherchés (opérations administratives, accueil et renseignements...).

Enfin, 18% se rapportent au transport et logistique (magasinage et préparation de commandes ...).

Emploi/métier recherché détaillé (ROME)	DEFM cat. A	Poids
K2204 Nettoyage de locaux	889	5.7%
M1602 Opérations administratives	668	4.3%
A1203 Entretien des espaces verts	585	3.7%
H3302 Opérations manuelles d'assemblage, tri ou emballage	566	3.6%
K1304 Services domestiques	562	3.6%
M1601 Accueil et renseignements	494	3.2%
N1103 Magasinage et préparation de commandes	481	3.1%
I1203 Maintenance des bâtiments et des locaux	479	3.1%
K1303 Assistance auprès d'enfants	449	2.9%
M1607 Secrétariat	422	2.7%
N4105 Conduite et livraison par tournées sur courte distance	408	2.6%
N1105 Manutention manuelle de charges	326	2.1%
G1605 Plonge en restauration	274	1.8%
D1505 Personnel de caisse	247	1.6%
K1302 Assistance auprès d'adultes	242	1.5%
N4101 Conduite de transport de marchandises sur longue distance	205	1.3%
D1507 Mise en rayon libre-service	194	1.2%
K2503 Sécurité et surveillance privées	191	1.2%
J1301 Personnel polyvalent des services hospitaliers	183	1.2%
G1603 Personnel polyvalent en restauration	182	1.2%

## LE SUIVI DE L'ACTIVITE

### DE cat A, B en obligation d'emploi - type de parcours



- En décembre 2012, 51,1% des demandeurs d'emploi en obligation d'emploi (catégorie A et B) sont positionnés sur le parcours accompagnement et 36,6% sur le parcours appui.

- Près de 12 400 d'entre eux étaient suivis par une structure Pôle emploi tandis que plus de 4 600 étaient suivis en co-traitance par Cap Emploi (pour un accompagnement de longue durée), soit 26%.

- 3 000 Mises en Relation ont été faites pour ce public.

- De janvier à décembre 2012, 3 300 personnes ont participé à un atelier, près de 1 400 à une évaluation, 6 300 à un accompagnement (hors CPP et BCA).

- De janvier à décembre 2012, Pôle emploi a mené près de 87 300 entretiens professionnels, soit 3% de plus que sur les mêmes mois de l'année précédente.