



MARCHE DU TRAVAIL : SYNTHÈSE

SARTHE

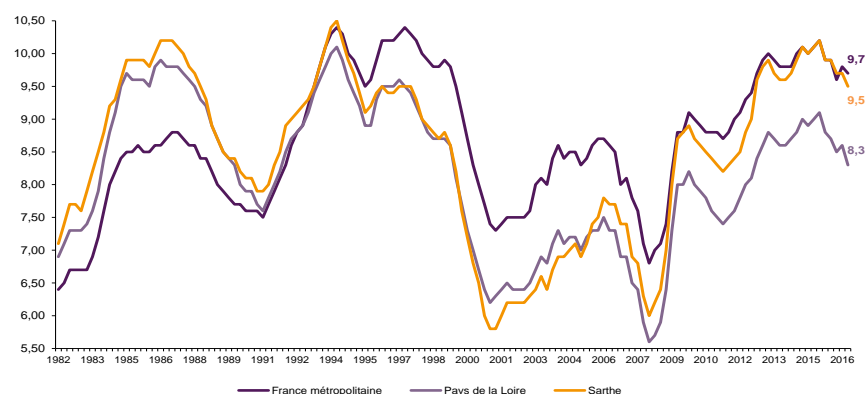
SITUATION AU 31/03/2017

DOCUMENT MENSUEL - LIBRE DE DIFFUSION SOUS RESERVE DE MENTION DE LA SOURCE « POLE EMPLOI PAYS DE LA LOIRE »

LE TAUX DE CHOMAGE

Au quatrième trimestre 2016, avec **9,5%** de la population active, le taux de chômage du département de la Sarthe affiche une valeur supérieure à celle enregistrée au niveau régional (**8,3%**) et inférieure à celle au niveau national (**9,7%**). En un an, le taux de chômage diminue de **0,4 point** sur le département, soit une situation moins favorable que celle de la région des Pays de la Loire (**-0,5 point**) mais plus favorable que celle de la France métropolitaine (**-0,2 point**).

GRAPHIQUE 1



Source : INSEE

L'ESSENTIEL

L'évolution annuelle du nombre de demandeurs d'emploi de catégorie A est de **-2,2%** à fin mars 2017.

Les demandeurs d'emploi de moins de 25 ans, qui représentent **16,8%** des demandeurs d'emploi, ont une situation plus favorable (**-8,4%** d'évolution annuelle).

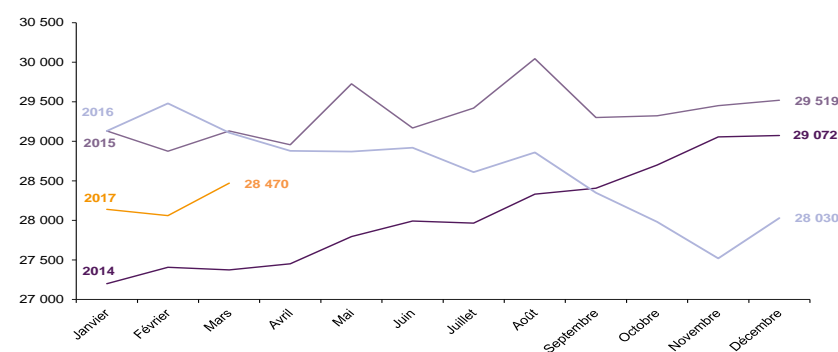
50 230 demandeurs d'emploi (catégories A, B et C) en données CVS sont comptabilisés à fin mars sur le département de la Sarthe, soit **0,1%** de plus par rapport à mars 2016.

Au cours des douze derniers mois, Pôle emploi a recueilli **22 144** offres d'emploi soit une hausse de **19,7%** en évolution annuelle.

EVOLUTION DE LA DEFM CAT A (CVS)

En mars 2017, sur le département de la Sarthe, la demande d'emploi de catégorie A se chiffre à **28 470** personnes. Elle est en hausse de **+1,5%** par rapport à février 2017.

GRAPHIQUE 2

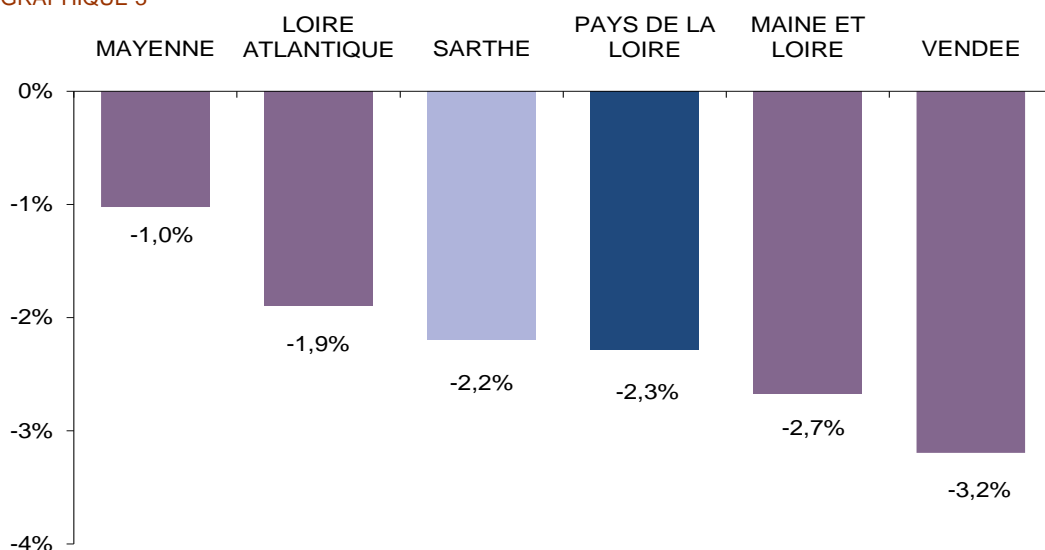


Source : Pôle Emploi

LA DEMANDE D'EMPLOI EN FIN DE MOIS (CATEGORIE A - CVS)

Fin mars 2017, le nombre de demandeurs d'emploi de catégorie A affiche une baisse **-2,2%** en évolution annuelle comparativement à mars 2016. Cette évolution est légèrement moins favorable que celle affichée par la région des Pays de la Loire (**-2,3%**).

GRAPHIQUE 3

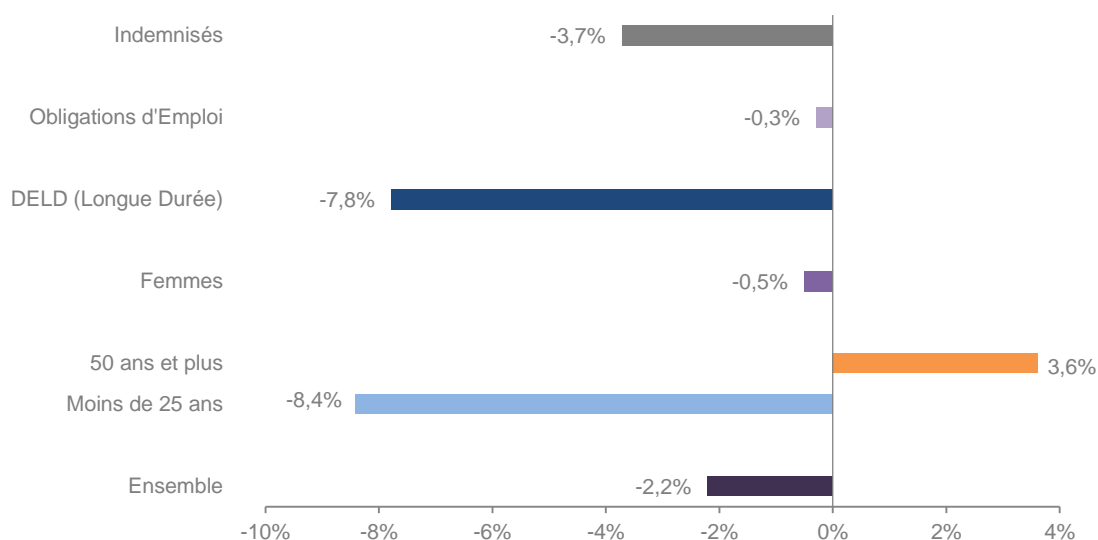


Source : Direccte et Pôle Emploi

En ajoutant à la catégorie A, les demandeurs d'emploi recensés en catégorie B et ceux en catégorie C, le nombre de demandeurs d'emploi se chiffre sur le département de la Sarthe à **50 230** en données CVS, soit une augmentation de **+0,1%** par rapport à mars 2016.

EVOLUTION DE LA DEFM PAR POPULATION (CATEGORIE A)

GRAPHIQUE 4



Source : Pôle Emploi Persee

Même si l'évolution moyenne de la demande d'emploi de catégorie A s'établit à **-2,2%** en mars 2017, celle de certaines catégories de population apparaît plus favorable. C'est le cas des demandeurs d'emploi de moins de 25 ans et des demandeurs d'emploi de longue durée. En un an, leurs volumes ont respectivement diminué de **-8,4%** et **-7,8%**.

LES 15 METIERS LES PLUS RECHERCHES PAR LES DEMANDEURS D'EMPLOI

DEFM catégorie A	mars 2017	Poids (métier / total des métiers)	Evolution annuelle
K1304 Services domestiques	1 250	4,4%	1,5%
K2204 Nettoyage de locaux	1 140	4,0%	-2,1%
K1303 Assistance auprès d'enfants	999	3,5%	3,7%
H3302 Opérations manuelles d'assemblage, tri ou emballage	849	3,0%	4,0%
N1103 Magasinage et préparation de commandes	828	2,9%	-1,3%
A1203 Entretien des espaces verts	727	2,6%	3,7%
D1507 Mise en rayon libre-service	692	2,4%	8,3%
D1214 Vente en habillement et accessoires de la personne	689	2,4%	2,1%
K1302 Assistance auprès d'adultes	565	2,0%	-3,1%
M1607 Secrétariat	556	2,0%	0,9%
N1105 Manutention manuelle de charges	556	2,0%	2,4%
D1505 Personnel de caisse	495	1,7%	-4,8%
F1606 Peinture en bâtiment	447	1,6%	-13,4%
G1603 Personnel polyvalent en restauration	444	1,6%	6,5%
N4105 Conduite et livraison par tournées sur courte distance	406	1,4%	-5,1%

Source : Pôle Emploi Persee

A fin mars 2017, les métiers les plus recherchés par les demandeurs d'emploi se trouvent principalement dans ces trois secteurs :

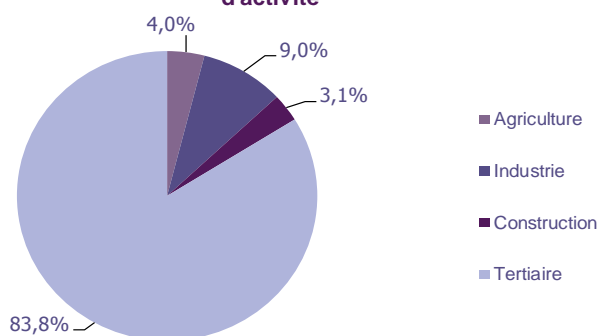
- « Services à la personne et à la collectivité » avec les métiers « Services domestiques » (1 250 demandeurs, +1,5%), « Nettoyage de locaux » (1 140 demandeurs, -2,1%) et « Assistance auprès d'enfants » (999 demandeurs, +3,7%) ;
- « Commerce, vente et grande distribution » pour les métiers « Mise en rayon libre-service » (692 demandeurs, +8,3%), « Vente en habillement et accessoires de la personne » (689 demandeurs, +2,1%) et « Personnel de caisse » (495 demandeurs, -4,8%) ;
- « Transport et logistique » avec les métiers « Magasinage et préparation de commandes » (828 demandeurs, -1,3%), « Manutention manuelle de charges » (556 demandeurs, +2,4%) et « Conduite et livraison par tournées sur courte distance » (406 demandeurs, -5,1%).

LES OFFRES D'EMPLOI ENREGISTREES (OEE) PAR SECTEUR D'ACTIVITE ET PAR CONTRAT DE TRAVAIL

REPARTITION DE L'OFFRE D'EMPLOI PAR SECTEUR D'ACTIVITE

GRAPHIQUE 5

Répartition de l'offre d'emploi cumulée par secteur d'activité



Secteurs	Cumul 12 mois	Evol. Annuelle Cumulée
Agriculture	886	1,1%
Industrie	2 001	17,3%
Construction	690	26,1%
Tertiaire	18 567	20,8%
TOTAL	22 144	19,7%

Source : Pôle Emploi Persee

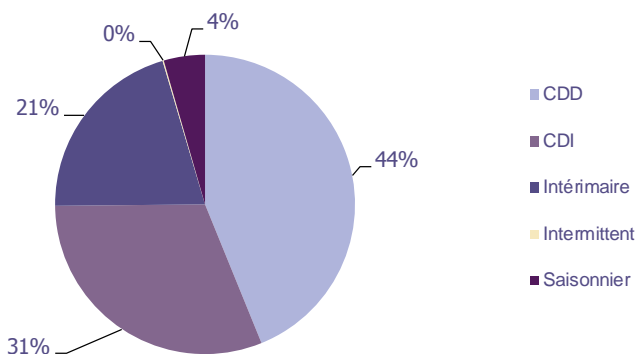
Sur un an, d'avril 2016 à mars 2017, Pôle emploi a recueilli **22 144** offres d'emploi sur le département de la Sarthe, soit **19,7%** de plus qu'au cours des douze mois précédents. Près de **84%** de ces offres sont issues du tertiaire (**18 567** offres) et enregistrent une hausse de **20,8%**. La construction et l'industrie affichent une forte hausse en évolution annuelle cumulée (**+26,1%** et **+17,3%**).

A noter : les offres d'emploi intérimaire sont concentrées dans le tertiaire.

REPARTITION DE L'OFFRE D'EMPLOI PAR TYPE DE CONTRAT DE TRAVAIL

GRAPHIQUE 6

Répartition de l'offre d'emploi cumulée par type de contrat de travail



Contrats	Cumul 12 mois	Evol. Annuelle Cumulée
CDD	9 710	8,7%
CDI	6 865	28,4%
Intérimaire	4 556	29,0%
Intermittent	29	0,0%
Saisonnier	984	50,2%
TOTAL	22 144	19,7%

Source : Pôle Emploi Persee

Au regard des types de contrat de travail, la hausse est plus importante du côté des offres d'emploi intérimaire (+29%), des offres de type contrat à durée indéterminée (+28,4%) et des offres d'emploi de type contrat à durée déterminée (+8,7%). Les offres d'emploi saisonnier affichent également une forte hausse de +50,2%. Les offres d'emploi de type contrat à durée déterminée représentent la plus importante part des offres avec 44%.

LES 15 METIERS LES PLUS RECHERCHES PAR LES EMPLOYEURS

Offres d'Emploi Enregistrées	De avril 2016 à mars 2017	Poids (métier / total des métiers)	Evolution annuelle cumulée
K1302 Assistance auprès d'adultes	808	3,6%	103,5%
K1304 Services domestiques	663	3,0%	26,3%
K1303 Assistance auprès d'enfants	588	2,7%	-27,6%
H2903 Conduite d'équipement d'usinage	500	2,3%	83,8%
N4101 Conduite de transport de marchandises sur longue distance	490	2,2%	30,7%
K2204 Nettoyage de locaux	482	2,2%	24,9%
H2909 Montage-assemblage mécanique	461	2,1%	100,4%
G1602 Personnel de cuisine	429	1,9%	19,5%
N1103 Magasinage et préparation de commandes	429	1,9%	29,2%
I1604 Mécanique automobile	396	1,8%	29,8%
D1401 Assistanat commercial	390	1,8%	15,0%
A1402 Aide agricole de production légumière ou végétale	379	1,7%	-11,0%
K2107 Enseignement général du second degré	365	1,6%	238,0%
G1603 Personnel polyvalent en restauration	329	1,5%	93,5%
H2102 Conduite d'équipement de production alimentaire	326	1,5%	55,2%

Source : Pôle Emploi Persee

En cumul sur douze mois, les métiers les plus recherchés par les employeurs se trouvent en grande majorité dans ces trois secteurs :

- « Services à la personne et à la collectivité » avec les métiers « Assistance auprès d'adultes » (808 offres), « Services domestiques » (663 offres) et « Assistance auprès d'enfants » (588 offres) ;
- « Industrie » avec les métiers « Conduite d'équipement d'usinage » (500 offres), « Montage-assemblage mécanique » (461 offres) et « Conduite d'équipement de production alimentaire » (326 offres) ;
- « Transport et logistique » avec les métiers « Conduite de transport de marchandises sur longue distance » (490 offres) et « Magasinage et préparation de commandes » (429 offres).

Statistiques et Indicateurs

Directeur de la publication ad-intérim : Alain MAUNY

Directeur de la rédaction : Josette BARREAUD

Conception et réalisation : Service SEE – Brigitte VIGOUROUX

Catherine DORNIC

Contact : statsPDL@pole-emploi.fr

www.observatoire-emploi-paysdelaloire.fr