



# L'indemnisation des demandeurs d'emploi Pays de la Loire

Document Mensuel

Situation au 30/04/2014



Libre de diffusion sous réserve de mention de la source « Pôle emploi Pays de la Loire »

## 1. Hausse annuelle de 1,1% du nombre de personnes indemnisées par Pôle emploi en Avril 2014

Au mois d'avril 2014, Pôle emploi Pays de la Loire a indemnisé **152 922** personnes essentiellement en allocation ARE (**75%**). Le nombre d'allocataires indemnisés reste stable par rapport à mars 2014. Sur un an, le nombre total d'allocataires indemnisés est en hausse de **1,1%** (en CVS).

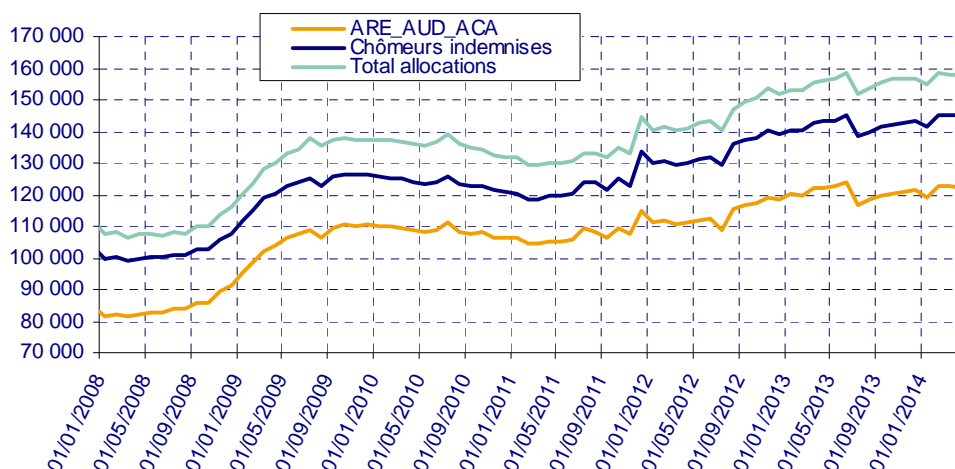
Nombre d'allocataires indemnisés au titre du dernier jour du mois (données CVS)

PAYS DE LA LOIRE	avril 13	mars 14	avril 14	Evolution mensuelle %	Evolution annuelle %
Total BFM (CVS)	156 070	157 910	157 840	0.0%	1.1%
Assurance chômage (ARE,AUD, et ACA)	122 140	122 960	122 110	-0.7%	0.0%
Solidarité-Etat (*)	21 050	22 420	22 890	2.1%	8.7%
Chômeurs indemnisés (Assurance chômage+ Solidarité-Etat)	143 190	145 380	145 000	-0.3%	1.3%
Autres bénéficiaires (Pré-retraités et Formation)	12 880	12 530	12 840	2.5%	-0.3%

CVS : Correction des Variations Saisonnières

Source : Pôle emploi

Bénéficiaires en fin de mois Pays de la Loire (Données CVS)



**Nombre d'allocataires indemnisés au titre du dernier jour du mois (données brutes)**

PAYS DE LA LOIRE	avril 13	mars 14	avril 14	Evolution annuelle %
<b>Total BFM (données brutes)</b>	<b>151 160</b>	<b>160 466</b>	<b>152 922</b>	<b>1.2%</b>
<b>Assurance chômage (ARE,AUD, et ACA)</b>	<b>114 807</b>	<b>122 223</b>	<b>114 755</b>	<b>0.0%</b>
Allocation d'Aide au Retour à l'emploi	114 772	122 212	114 746	0.0%
Allocation Unique Dégressive (AUD)				-
Allocation Chômeur Agé (ACA)	35	11	9	-74.3%
<b>Solidarité-Etat</b>	<b>21 396</b>	<b>23 378</b>	<b>23 447</b>	<b>9.6%</b>
Allocation de Solidarité Spécifique (ASS)	17 162	19 218	19 379	12.9%
Allocation Temporaires d'attente (ATA)	2 056	2 270	2 264	10.1%
Allocation Equivalent Retraite (AER)	1 993	1 475	1 414	-29.1%
Allocation Transitoire de Solidarité (ATS)	175	397	372	112.6%
Allocation Exceptionnelle de Retour à l'emploi (AEPE)				-
Allocation Transitoire (AT)				-
Allocation de Fin de droit (AFD)	8	15	13	62.5%
Allocation de Professionnalisation et de Solidarité (APS)	2	3	5	150.0%
<b>Chômeurs indemnisés (Assurance chômage + Solidarité-Etat)</b>	<b>136 203</b>	<b>145 601</b>	<b>138 202</b>	<b>1.5%</b>
Allocation d'Aide au Retour à l'emploi en Formation (AREF)	5 369	5 306	4 990	-7.1%
Pré-Retraite AS FNE (FNE)	93	62	56	-39.8%
Allocation Complémentaire (ACO)	2	2	1	-50.0%
Allocation d'Aide pour le Retour à l'Emploi (ARPE)				-
Allocation de Pré-Retraite Progressive (PRP)	7	1	1	-85.7%
Allocation Spécifique de Conversion (ASC)				-
Allocation de Solidarité Spécifique Formation (ASS-F)	56	63	60	7.1%
Aide Fin de Formation (AFF)				-
Allocation Spécifique de Reclassement (ASR)	1			-100.0%
Allocation Spécifique de Reclassement (ASRR)				-
Rémunération Formation Pôle emploi (RFPE)	876	1 150	1 205	37.6%
Allocation Transitoire Professionnelle (ATP)	1			-100.0%
Allocation en Faveur des Demandeurs d'emploi en Formation (AFDEF)	662	5	4	-99.4%
Allocation du Régime des Stagiaires Public (RSP)				-
Rémunération Fin de Formation 2011 (RFF)	2 240	2 588	2 765	23.4%
Allocation Sécurisation Professionnelle (ASP)	5 418	5 459	5 413	-0.1%
Allocation Sécurisation Professionnelle (ASP-ARE)	232	229	225	-3.0%
<b>Autres bénéficiaires (Pré-retraités et Formation)</b>	<b>14 957</b>	<b>14 865</b>	<b>14 720</b>	<b>-1.6%</b>

Source : Pôle emploi

**2. Hausse annuelle de 2,5% des premiers paiements sur admission-réadmission en Avril 2014**

17 627 premiers paiements sur admission-réadmission ont été effectués par Pôle emploi pour l'ensemble des allocations en avril 2014. Une hausse de **9,6%** (en CVS) des premiers paiements est enregistrée par rapport à mars 2014. Sur un an, le nombre de premiers paiements sur admission-réadmission est en hausse de **2,5%** (en CVS).

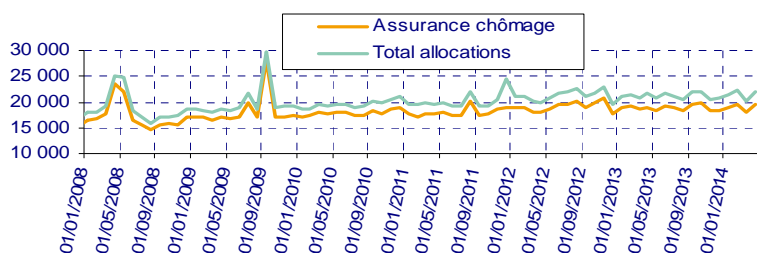
**Premiers Paiements (CVS)**

PAYS DE LA LOIRE	avril 13	mars 14	avril 14	Evolution mensuelle %	Evolution annuelle %
<b>Total Premiers Paiements (CVS)</b>	<b>21 560</b>	<b>20 150</b>	<b>22 090</b>	<b>9.6%</b>	<b>2.5%</b>
dont Assurance chômage (CVS)	19 070	18 030	19 690	9.2%	3.3%

CVS : Correction des Variations Saisonnières

Source : Pôle emploi

**Evolution des premiers paiements Pays de la Loire (Données CVS)**



**Total Premiers Paiements (données brutes)**

PAYS DE LA LOIRE	avril 13	mars 14	avril 14	Evolution annuelle %
<b>Premiers Paiements</b>	<b>17 194</b>	<b>18 317</b>	<b>17 627</b>	<b>2.5%</b>
<b>Assurance chômage (ARE,AUD, et ACA)</b>	<b>13 351</b>	<b>14 269</b>	<b>13 705</b>	<b>2.7%</b>
Allocation d'Aide au Retour à l'emploi	13 351	14 269	13 704	2.6%
Allocation Unique Dégressive (AUD)			1	-
Allocation Chômeur Agé (ACA)				-
<b>Solidarité-Etat</b>	<b>1 820</b>	<b>1 923</b>	<b>1 890</b>	<b>3.8%</b>
Allocation de Solidarité Spécifique (ASS)	1 404	1 597	1 518	8.1%
Allocation Temporaires d'attente (ATA)	304	292	342	12.5%
Allocation Equivalent Retraite (AER)	12		2	-83.3%
Allocation Transitoire de Solidarité (ATS)	84	10	14	-83.3%
Allocation Exceptionnelle de Retour à l'emploi (AEPE)	2			-100.0%
Allocation Transitoire (AT)				-
Allocation de Fin de droit (AFD)	14	24	13	-7.1%
Allocation de Professionnalisation et de Solidarité (APS)			1	-
<b>Chômeurs indemnisés (Assurance chômage + Solidarité-Etat)</b>	<b>15 171</b>	<b>16 192</b>	<b>15 595</b>	<b>2.8%</b>
Allocation Formation Reclassement (AFR)				-
Allocation Spécifique de Conversion (ASC)				-
Allocation du Régime des Stagiaires Public (RSP)				-
Allocation d'Aide au Retour à l'emploi en Formation (AREF)	814	877	738	-9.3%
Allocation de Solidarité Spécifique Formation (ASS-F)	20	29	15	-25.0%
Aide Fin de Formation (AFF)	2		1	-50.0%
Allocation Spécifique de Reclassement (ASR)				-
Allocation Spécifique de Reclassement (ASRR)				-
Rémunération Formation Pôle emploi (RFPE)	160	294	347	116.9%
Allocation Transitoire Professionnelle (ATP)				-
Allocation en Faveur des Demandeurs d'emploi en Formation (AFDEF)	3	1	1	-66.7%
Pré-Retraite AS FNE (FNE)				-
Allocation Complémentaire (ACO)				-
Allocation d'Aide pour le Retour à l'Emploi (ARPE)				-
Allocation de Pré-Retraite Progressive (PRP)				-
Rémunération Fin de Formation 2011 (RFF)	395	344	282	-28.6%
Allocation Sécurisation Professionnelle (ASP)	586	552	621	6.0%
Allocation Sécurisation Professionnelle (ASP-ARE)	43	28	27	-37.2%
<b>Autres bénéficiaires (Pré-retraités et Formation)</b>	<b>2 023</b>	<b>2 125</b>	<b>2 032</b>	<b>0.4%</b>

Source : Pôle emploi

### 3. Hausse annuelle de 0,3% des cessations de paiement ARE par Pôle emploi en Avril 2014

15 384 cessations de paiement au titre de l'allocation d'Aide au Retour à l'Emploi sont enregistrées au cours du mois d'avril 2014 par Pôle emploi Pays de la Loire. Une baisse de 2,5% (en CVS) des cessations de paiement est enregistrée par rapport à mars 2014. Sur un an, le nombre de cessations de paiement au titre de l'allocation d'Aide au Retour à l'Emploi est en augmentation de 0,3% (en CVS).

#### Cessations de paiement ARE (CVS)

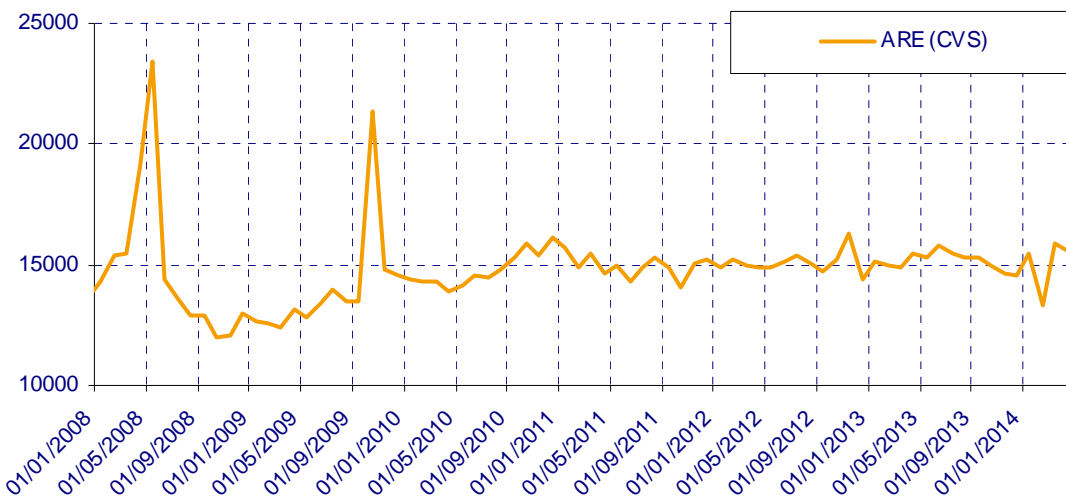
PAYS DE LA LOIRE	avril 13	mars 14	avril 14	Evolution mensuelle %	Evolution annuelle %
Cessations de Paiement ARE (CVS)	15 470	15 910	15 520	-2.5%	0.3%

CVS : Correction des Variations Saisonnières

Source : Pôle emploi

- ARE (allocation d'Aide au Retour à l'Emploi)

#### Evolution des cessations de paiement en ARE Pays de la Loire (Données CVS)



#### Cessations de paiement ARE (données brutes)

PAYS DE LA LOIRE	avril 13	mars 14	avril 14	Evolution annuelle %
Cessations de Paiement ARE	15 296	17 547	15 384	0.6%
Allocation d'Aide au Retour à l'emploi	2	6	4	100.0%
Allocation d'Aide au Retour à l'emploi (are 2003)	122	21	16	-86.9%
Allocation d'Aide au Retour à l'emploi (are 2006)	666	516	477	-28.4%
Allocation d'Aide au Retour à l'emploi (are 2009)	2 382	1 102	853	-64.2%
Allocation d'Aide au Retour à l'emploi (are 2011)	12 042	15 778	13 923	15.6%
Allocation d'Aide au Retour à l'emploi ONP	82	124	111	35.4%

Source : Pôle emploi

## Cessations de paiement ARE (données brutes par motifs)

PAYS DE LA LOIRE	avril 13	avril 14	poids M	poids M A-1
<b>Cessations de Paiement ARE par motifs</b>	<b>15 702</b>	<b>15 384</b>	<b>100.0%</b>	<b>100.0%</b>
reprise_travail_declare	3 891	3 750	24.4%	24.8%
depart_retraite	300	298	1.9%	1.9%
fin_de_droits_reglementaires	4 505	4 423	28.8%	28.7%
prise_en_charge_securite_sociale	951	945	6.1%	6.1%
absence_pointage	2 179	2 511	16.3%	13.9%
entree_formation	428	478	3.1%	2.7%
radiations_Pole_Emploi	857	717	4.7%	5.5%
autres_causes	2 591	2 262	14.7%	16.5%

*Source : Pôle emploi*

Le motif « fin de droits réglementaires » dont le poids est de **28,8%** affiche une augmentation par rapport à avril 2013 (**28,7%**) ainsi que le motif « absence de pointage » qui représente **16,3%** du total des cessations (**13,9%** en avril 2013).

### 4. Hausse cumulée de 2,1% des allocations versées à fin Avril 2014

## Montant des Allocations versées (€)

PAYS DE LA LOIRE	avril 13	avril 14	Cumul de l'année	Evolution annuelle %	Evolution annuelle Cumulée
<b>Total Allocations versées</b>	<b>157 932 743</b>	<b>160 341 802</b>	<b>643 599 463</b>	<b>1.5%</b>	<b>2.1%</b>
<b>Assurance chômage</b>	<b>144 200 939</b>	<b>145 955 670</b>	<b>588 987 783</b>	<b>1.2%</b>	<b>2.0%</b>
dont ARE+AREF	129 756 432	130 773 299	530 079 829	0.8%	1.3%
<b>Solidarité-Etat</b>	<b>13 731 805</b>	<b>14 386 132</b>	<b>54 611 680</b>	<b>4.8%</b>	<b>3.8%</b>
dont ASS	7 895 846	9 055 531	34 778 309	14.7%	15.3%

*Source : Pôle emploi*

#### SOURCES :

Les bénéficiaires, les premiers paiements et les cessations de paiement sont issus de la statistique mensuelle de paiement, produite après la clôture de l'actualisation, c'est-à-dire aux environs du 20 du mois M+1 pour le mois M (13<sup>ème</sup> jour ouvré).

[www.observatoire-emploi-paysdelaloire.fr](http://www.observatoire-emploi-paysdelaloire.fr)

Le service Statistiques, Etudes et Evaluation est à votre disposition pour tout complément d'information

Contact : [statsPDL@pole-emploi.fr](mailto:statsPDL@pole-emploi.fr)

Directeur de publication ad-intérim :  
Jean Luc RECHER  
Directeur de la rédaction :  
Josette BARREAUD  
Conception et réalisation :  
Service Statistiques, Etudes et  
Evaluation – Catherine MOULIN,  
Brigitte VIGOUROUX.

# ANNEXES

## Annexe 1 : Département Loire Atlantique

### Nombre d'allocataires indemnisés au titre du dernier jour du mois (données CVS)

LOIRE ATLANTIQUE	avril 13	mars 14	avril 14	Evolution mensuelle %	Evolution annuelle %
<b>Total BFM (CVS)</b>	<b>57 500</b>	<b>58 820</b>	<b>58 920</b>	<b>0.2%</b>	<b>2.5%</b>
Assurance chômage (ARE,AUD, et ACA)	46 270	47 190	47 050	-0.3%	1.7%
Solidarité-Etat (*)	6 740	7 270	7 370	1.4%	9.3%
<b>Chômeurs indemnisés (Assurance chômage+ Solidarité-Etat)</b>	<b>53 010</b>	<b>54 460</b>	<b>54 420</b>	<b>-0.1%</b>	<b>2.7%</b>
Autres bénéficiaires (Pré-retraités et Formation)	4 490	4 360	4 500	3.2%	0.2%

Source : Pôle emploi

### Nombre d'allocataires indemnisés au titre du dernier jour du mois (données brutes)

LOIRE ATLANTIQUE	avril 13	mars 14	avril 14	Evolution annuelle %
<b>Total BFM (données brutes)</b>	<b>55 569</b>	<b>59 536</b>	<b>56 948</b>	<b>2.5%</b>
<b>Assurance chômage (ARE,AUD, et ACA)</b>	<b>43 551</b>	<b>46 816</b>	<b>44 279</b>	<b>1.7%</b>
Allocation d'Aide au Retour à l'emploi	43 548	46 815	44 278	1.7%
Allocation Unique Dégressive (AUD)				-
Allocation Chômeur Agé (ACA)	3	1	1	-66.7%
<b>Solidarité-Etat</b>	<b>6 817</b>	<b>7 550</b>	<b>7 520</b>	<b>10.3%</b>
Allocation de Solidarité Spécifique (ASS)	5 447	6 187	6 167	13.2%
Allocation Temporaires d'attente (ATA)	969	985	998	3.0%
Allocation Equivalent Retraite (AER)	344	243	224	-34.9%
Allocation Transitoire de Solidarité (ATS)	54	124	118	118.5%
Allocation Exceptionnelle de Retour à l'emploi (AEPE)				-
Allocation Transitoire (AT)				-
Allocation de Fin de droit (AFD)	2	8	9	350.0%
Allocation de Professionnalisation et de Solidarité (APS)	1	3	4	300.0%
<b>Chômeurs indemnisés (Assurance chômage + Solidarité-Etat)</b>	<b>50 368</b>	<b>54 366</b>	<b>51 799</b>	<b>2.8%</b>
Allocation d'Aide au Retour à l'emploi en Formation (AREF)	1 984	1 944	1 827	-7.9%
Pré-Retraite AS FNE (FNE)	27	19	15	-44.4%
Allocation Complémentaire (ACO)				-
Allocation d'Aide pour le Retour à l'Emploi (ARPE)				-
Allocation de Pré-Retraite Progressive (PRP)	2			-100.0%
Allocation Spécifique de Conversion (ASC)				-
Allocation de Solidarité Spécifique Formation (ASS-F)	16	25	27	68.8%
Aide Fin de Formation (AFF)				-
Allocation Spécifique de Reclassement (ASR)				-
Allocation Spécifique de Reclassement (ASRR)				-
Rémunération Formation Pôle emploi (RFPE)	226	288	307	35.8%
Allocation Transitoire Professionnelle (ATP)	1			-100.0%
Allocation en Faveur des Demandeurs d'emploi en Formation (AFDEF)	218	3	3	-98.6%
Allocation du Régime des Stagiaires Public (RSP)				-
Rémunération Fin de Formation 2011 (RFF)	774	849	911	17.7%
Allocation Sécurisation Professionnelle (ASP)	1 865	1 956	1 966	5.4%
Allocation Sécurisation Professionnelle (ASP-ARE)	88	86	93	5.7%
<b>Autres bénéficiaires (Pré-retraités et Formation)</b>	<b>5 201</b>	<b>5 170</b>	<b>5 149</b>	<b>-1.0%</b>

Source : Pôle emploi

### Premiers Paiements (CVS)

LOIRE ATLANTIQUE	avril 13	mars 14	avril 14	Evolution mensuelle %	Evolution annuelle %
<b>Total Premiers Paiements (CVS)</b>	8 220	7 360	8 360	13.6%	1.7%
dont Assurance chômage (CVS)	7 330	6 620	7 460	12.7%	1.8%

CVS : Correction des Variations Saisonnières

Source : Pôle emploi

### Total Premiers Paiements (données brutes)

LOIRE ATLANTIQUE	avril 13	mars 14	avril 14	Evolution annuelle %
<b>Premiers Paiements</b>	<b>6 558</b>	<b>6 689</b>	<b>6 669</b>	<b>1.7%</b>
<b>Assurance chômage (ARE,AUD, et ACA)</b>	<b>5 177</b>	<b>5 401</b>	<b>5 308</b>	<b>2.5%</b>
Allocation d'Aide au Retour à l'emploi	5 177	5 401	5 307	2.5%
Allocation Unique Dégressive (AUD)			1	-
Allocation Chômeur Agé (ACA)				-
<b>Solidarité-Etat</b>	<b>642</b>	<b>678</b>	<b>693</b>	<b>7.9%</b>
Allocation de Solidarité Spécifique (ASS)	472	558	513	8.7%
Allocation Temporaires d'attente (ATA)	137	100	170	24.1%
Allocation Equivalent Retraite (AER)	2			-100.0%
Allocation Transitoire de Solidarité (ATS)	25	5	4	-84.0%
Allocation Exceptionnelle de Retour à l'emploi (AEPE)	1			-100.0%
Allocation Transitoire (AT)				-
Allocation de Fin de droit (AFD)	5	15	6	20.0%
Allocation de Professionnalisation et de Solidarité (APS)				-
<b>Chômeurs indemnisés (Assurance chômage + Solidarité-Etat)</b>	<b>5 819</b>	<b>6 079</b>	<b>6 001</b>	<b>3.1%</b>
Allocation Formation Reclassement (AFR)				-
Allocation Spécifique de Conversion (ASC)				-
Allocation du Régime des Stagiaires Public (RSP)				-
Allocation d'Aide au Retour à l'emploi en Formation (AREF)	322	263	236	-26.7%
Allocation de Solidarité Spécifique Formation (ASS-F)	6	8	7	16.7%
Aide Fin de Formation (AFF)	1			-100.0%
Allocation Spécifique de Reclassement (ASR)				-
Allocation Spécifique de Reclassement (ASRR)				-
Rémunération Formation Pôle emploi (RFPE)	58	76	89	53.4%
Allocation Transitoire Professionnelle (ATP)				-
Allocation en Faveur des Demandeurs d'emploi en Formation (AFDEF)	1		1	
Pré-Retraite AS FNE (FNE)				-
Allocation Complémentaire (ACO)				-
Allocation d'Aide pour le Retour à l'Emploi (ARPE)				-
Allocation de Pré-Retraite Progressive (PRP)				-
Rémunération Fin de Formation 2011 (RFF)	137	97	98	-28.5%
Allocation Sécurisation Professionnelle (ASP)	200	158	223	11.5%
Allocation Sécurisation Professionnelle (ASP-ARE)	14	8	14	
<b>Autres bénéficiaires (Pré-retraités et Formation)</b>	<b>739</b>	<b>610</b>	<b>668</b>	<b>-9.6%</b>

Source : Pôle emploi

### Cessations de paiement ARE (CVS)

LOIRE ATLANTIQUE	avril 13	mars 14	avril 14	Evolution mensuelle %	Evolution annuelle %
<b>Cessations de Paiement ARE (CVS)</b>	5 930	6 020	5 940	-1.3%	0.2%

CVS : Correction des Variations Saisonnières

Source : Pôle emploi

### Cessations de paiement ARE (données brutes)

LOIRE ATLANTIQUE	avril 13	mars 14	avril 14	Evolution annuelle %
<b>Cessations de Paiement ARE</b>	5 795	6 555	5 811	0.3%
Allocation d'Aide au Retour à l'emploi		2	2	-
Allocation d'Aide au Retour à l'emploi (are 2003)	42	9	8	-81.0%
Allocation d'Aide au Retour à l'emploi (are 2006)	283	208	204	-27.9%
Allocation d'Aide au Retour à l'emploi (are 2009)	903	383	331	-63.3%
Allocation d'Aide au Retour à l'emploi (are 2011)	4 540	5 909	5 229	15.2%
Allocation d'Aide au Retour à l'emploi ONP	27	44	37	37.0%

Source : Pôle emploi

### Cessations de paiement ARE (données brutes par motifs)

LOIRE ATLANTIQUE	avril 13	avril 14	poids M	poids M A-1
<b>Cessations de Paiement ARE par motifs</b>	5 961	5 811	100.0%	100.0%
reprise_travail_declare	1 429	1 390	23.9%	24.0%
depart_retraite	120	100	1.7%	2.0%
fin_de_droits_reglementaires	1 687	1 617	27.8%	28.3%
prise_en_charge_securite_sociale	349	333	5.7%	5.9%
absence_pointage	876	1 015	17.5%	14.7%
entree_formation	166	154	2.7%	2.8%
radiations_Pole_Emploi	299	291	5.0%	5.0%
autres_causes	1 035	911	15.7%	17.4%

Source : Pôle emploi



## Annexe 2 : Département Maine et Loire

### Nombre d'allocataires indemnisés au titre du dernier jour du mois (données CVS)

MAINE ET LOIRE	avril 13	mars 14	avril 14	Evolution mensuelle %	Evolution annuelle %
<b>Total BFM (CVS)</b>	<b>35 880</b>	<b>36 170</b>	<b>35 910</b>	<b>-0.7%</b>	<b>0.1%</b>
Assurance chômage (ARE,AUD, et ACA)	27 520	27 780	27 450	-1.2%	-0.3%
Solidarité-Etat (*)	5 290	5 610	5 670	1.1%	7.2%
<b>Chômeurs indemnisés (Assurance chômage+ Solidarité-Etat)</b>	<b>32 810</b>	<b>33 390</b>	<b>33 120</b>	<b>-0.8%</b>	<b>0.9%</b>
Autres bénéficiaires (Pré-retraités et Formation)	3 070	2 780	2 790	0.4%	-9.1%

Source : Pôle emploi

### Nombre d'allocataires indemnisés au titre du dernier jour du mois (données brutes)

MAINE ET LOIRE	avril 13	mars 14	avril 14	Evolution annuelle %
<b>Total BFM (données brutes)</b>	<b>34 790</b>	<b>36 243</b>	<b>34 765</b>	<b>-0.1%</b>
<b>Assurance chômage (ARE,AUD, et ACA)</b>	<b>25 817</b>	<b>27 126</b>	<b>25 750</b>	<b>-0.3%</b>
Allocation d'Aide au Retour à l'emploi	25 796	27 120	25 746	-0.2%
Allocation Unique Dégressive (AUD)				-
Allocation Chômeur Agé (ACA)	21	6	4	-81.0%
<b>Solidarité-Etat</b>	<b>5 366</b>	<b>5 800</b>	<b>5 793</b>	<b>8.0%</b>
Allocation de Solidarité Spécifique (ASS)	4 244	4 623	4 661	9.8%
Allocation Temporaires d'attente (ATA)	372	535	517	39.0%
Allocation Equivalent Retraite (AER)	705	538	520	-26.2%
Allocation Transitoire de Solidarité (ATS)	43	98	92	114.0%
Allocation Exceptionnelle de Retour à l'emploi (AEPE)				-
Allocation Transitoire (AT)				-
Allocation de Fin de droit (AFD)	2	6	2	
Allocation de Professionnalisation et de Solidarité (APS)			1	-
<b>Chômeurs indemnisés (Assurance chômage + Solidarité-Etat)</b>	<b>31 183</b>	<b>32 926</b>	<b>31 543</b>	<b>1.2%</b>
Allocation d'Aide au Retour à l'emploi en Formation (AREF)	1 195	1 238	1 134	-5.1%
Pré-Retraite AS FNE (FNE)	46	31	29	-37.0%
Allocation Complémentaire (ACO)				-
Allocation d'Aide pour le Retour à l'Emploi (ARPE)				-
Allocation de Pré-Retraite Progressive (PRP)				-
Allocation Spécifique de Conversion (ASC)				-
Allocation de Solidarité Spécifique Formation (ASS-F)	17	13	14	-17.6%
Aide Fin de Formation (AFF)				-
Allocation Spécifique de Reclassement (ASR)	1			-100.0%
Allocation Spécifique de Reclassement (ASRR)				-
Rémunération Formation Pôle emploi (RFPE)	199	311	303	52.3%
Allocation Transitoire Professionnelle (ATP)				-
Allocation en Faveur des Demandeurs d'emploi en Formation (AFDEF)	189	1		-100.0%
Allocation du Régime des Stagiaires Public (RSP)				-
Rémunération Fin de Formation 2011 (RFF)	529	607	643	21.6%
Allocation Sécurisation Professionnelle (ASP)	1 385	1 071	1 062	-23.3%
Allocation Sécurisation Professionnelle (ASP-ARE)	46	45	37	-19.6%
<b>Autres bénéficiaires (Pré-retraités et Formation)</b>	<b>3 607</b>	<b>3 317</b>	<b>3 222</b>	<b>-10.7%</b>

Source : Pôle emploi

**Premiers Paiements (CVS)**

MAINE ET LOIRE	avril 13	mars 14	avril 14	Evolution mensuelle %	Evolution annuelle %
<b>Total Premiers Paiements (CVS)</b>	<b>4 840</b>	<b>4 630</b>	<b>4 850</b>	<b>4.8%</b>	<b>0.2%</b>
dont Assurance chômage (CVS)	4 280	4 120	4 310	4.6%	0.7%

CVS : Correction des Variations Saisonnières

Source : Pôle emploi

**Total Premiers Paiements (données brutes)**

MAINE ET LOIRE	avril 13	mars 14	avril 14	Evolution annuelle %
<b>Premiers Paiements</b>	<b>3 903</b>	<b>4 216</b>	<b>3 916</b>	<b>0.3%</b>
<b>Assurance chômage (ARE,AUD, et ACA)</b>	<b>3 060</b>	<b>3 287</b>	<b>3 034</b>	<b>-0.8%</b>
Allocation d'Aide au Retour à l'emploi	3 060	3 287	3 034	-0.8%
Allocation Unique Dégressive (AUD)				-
Allocation Chômeur Agé (ACA)				-
<b>Solidarité-Etat</b>	<b>400</b>	<b>434</b>	<b>426</b>	<b>6.5%</b>
Allocation de Solidarité Spécifique (ASS)	321	341	356	10.9%
Allocation Temporaires d'attente (ATA)	52	86	60	15.4%
Allocation Equivalent Retraite (AER)	3		2	-33.3%
Allocation Transitoire de Solidarité (ATS)	20		3	-85.0%
Allocation Exceptionnelle de Retour à l'emploi (AEPE)				-
Allocation Transitoire (AT)				-
Allocation de Fin de droit (AFD)	4	7	4	
Allocation de Professionnalisation et de Solidarité (APS)			1	-
<b>Chômeurs indemnisés (Assurance chômage + Solidarité-Etat)</b>	<b>3 460</b>	<b>3 721</b>	<b>3 460</b>	
Allocation Formation Reclassement (AFR)				-
Allocation Spécifique de Conversion (ASC)				-
Allocation du Régime des Stagiaires Public (RSP)				-
Allocation d'Aide au Retour à l'emploi en Formation (AREF)	169	183	169	
Allocation de Solidarité Spécifique Formation (ASS-F)	8	8	2	-75.0%
Aide Fin de Formation (AFF)	1			-100.0%
Allocation Spécifique de Reclassement (ASR)				-
Allocation Spécifique de Reclassement (ASRR)				-
Rémunération Formation Pôle emploi (RFPE)	48	46	85	77.1%
Allocation Transitoire Professionnelle (ATP)				-
Allocation en Faveur des Demandeurs d'emploi en Formation (AFDEF)	2			-100.0%
Pré-Retraite AS FNE (FNE)				-
Allocation Complémentaire (ACO)				-
Allocation d'Aide pour le Retour à l'Emploi (ARPE)				-
Allocation de Pré-Retraite Progressive (PRP)				-
Rémunération Fin de Formation 2011 (RFF)	95	98	71	-25.3%
Allocation Sécurisation Professionnelle (ASP)	113	153	124	9.7%
Allocation Sécurisation Professionnelle (ASP-ARE)	7	7	5	-28.6%
<b>Autres bénéficiaires (Pré-retraités et Formation)</b>	<b>443</b>	<b>495</b>	<b>456</b>	<b>2.9%</b>

Source : Pôle emploi

### Cessations de paiement ARE (CVS)

MAINE ET LOIRE	avril 13	mars 14	avril 14	Evolution mensuelle %	Evolution annuelle %
<b>Cessations de Paiement ARE (CVS)</b>	<b>3 490</b>	<b>3 560</b>	<b>3 390</b>	<b>-4.8%</b>	<b>-2.9%</b>

CVS : Correction des Variations Saisonnières

Source : Pôle emploi

### Cessations de paiement ARE (données brutes)

MAINE ET LOIRE	avril 13	mars 14	avril 14	Evolution annuelle %
<b>Cessations de Paiement ARE</b>	<b>3 295</b>	<b>3 815</b>	<b>3 197</b>	<b>-3.0%</b>
Allocation d'Aide au Retour à l'emploi	1	3	2	100.0%
Allocation d'Aide au Retour à l'emploi (are 2003)	32	6	3	-90.6%
Allocation d'Aide au Retour à l'emploi (are 2006)	133	125	104	-21.8%
Allocation d'Aide au Retour à l'emploi (are 2009)	541	267	174	-67.8%
Allocation d'Aide au Retour à l'emploi (are 2011)	2 567	3 377	2 886	12.4%
Allocation d'Aide au Retour à l'emploi ONP	21	37	28	33.3%

Source : Pôle emploi

### Cessations de paiement ARE (données brutes par motifs)

MAINE ET LOIRE	avril 13	avril 14	poids M	poids M A-1
<b>Cessations de Paiement ARE par motifs</b>	<b>3 378</b>	<b>3 197</b>	<b>100.0%</b>	<b>100.0%</b>
reprise_travail_declare	757	674	21.1%	22.4%
depart_retraite	57	70	2.2%	1.7%
fin_de_droits_réglementaires	995	994	31.1%	29.5%
prise_en_charge_securite_sociale	229	220	6.9%	6.8%
absence_pointage	477	534	16.7%	14.1%
entree_formation	81	116	3.6%	2.4%
radiations_Pole_Emploi	200	129	4.0%	5.9%
autres_causes	582	460	14.4%	17.2%

Source : Pôle emploi

### Annexe 3 : Département Mayenne

#### Nombre d'allocataires indemnisés au titre du dernier jour du mois (données CVS)

MAYENNE	avril 13	mars 14	avril 14	Evolution mensuelle %	Evolution annuelle %
<b>Total BFM (CVS)</b>	<b>10 510</b>	<b>10 480</b>	<b>10 530</b>	<b>0.5%</b>	<b>0.2%</b>
Assurance chômage (ARE,AUD, et ACA)	8 100	7 920	7 890	-0.4%	-2.6%
Solidarité-Etat (*)	1 400	1 490	1 560	4.7%	11.4%
<b>Chômeurs indemnisés (Assurance chômage+ Solidarité-Etat)</b>	<b>9 500</b>	<b>9 410</b>	<b>9 450</b>	<b>0.4%</b>	<b>-0.5%</b>
Autres bénéficiaires (Pré-retraités et Formation)	1 010	1 070	1 080	0.9%	6.9%

Source : Pôle emploi

#### Nombre d'allocataires indemnisés au titre du dernier jour du mois (données brutes)

MAYENNE	avril 13	mars 14	avril 14	Evolution annuelle %
<b>Total BFM (données brutes)</b>	<b>10 285</b>	<b>10 613</b>	<b>10 323</b>	<b>0.4%</b>
<b>Assurance chômage (ARE,AUD, et ACA)</b>	<b>7 661</b>	<b>7 785</b>	<b>7 457</b>	<b>-2.7%</b>
Allocation d'Aide au Retour à l'emploi	7 660	7 785	7 457	-2.7%
Allocation Unique Dégressive (AUD)				-
Allocation Chômeur Agé (ACA)	1			-100.0%
<b>Solidarité-Etat</b>	<b>1 419</b>	<b>1 546</b>	<b>1 594</b>	<b>12.3%</b>
Allocation de Solidarité Spécifique (ASS)	1 049	1 205	1 251	19.3%
Allocation Temporaires d'attente (ATA)	248	248	256	3.2%
Allocation Equivalent Retraite (AER)	111	66	62	-44.1%
Allocation Transitoire de Solidarité (ATS)	10	26	24	140.0%
Allocation Exceptionnelle de Retour à l'emploi (AEPE)				-
Allocation Transitoire (AT)				-
Allocation de Fin de droit (AFD)	1	1	1	
Allocation de Professionnalisation et de Solidarité (APS)				-
<b>Chômeurs indemnisés (Assurance chômage + Solidarité-Etat)</b>	<b>9 080</b>	<b>9 331</b>	<b>9 051</b>	<b>-0.3%</b>
Allocation d'Aide au Retour à l'emploi en Formation (AREF)	463	501	465	0.4%
Pré-Retraite AS FNE (FNE)	7	7	7	
Allocation Complémentaire (ACO)				-
Allocation d'Aide pour le Retour à l'Emploi (ARPE)				-
Allocation de Pré-Retraite Progressive (PRP)	1			-100.0%
Allocation Spécifique de Conversion (ASC)				-
Allocation de Solidarité Spécifique Formation (ASS-F)	2	1	1	-50.0%
Aide Fin de Formation (AFF)				-
Allocation Spécifique de Reclassement (ASR)				-
Allocation Spécifique de Reclassement (ASRR)				-
Rémunération Formation Pôle emploi (RFPE)	139	109	123	-11.5%
Allocation Transitoire Professionnelle (ATP)				-
Allocation en Faveur des Demandeurs d'emploi en Formation (AFDEF)	69			-100.0%
Allocation du Régime des Stagiaires Public (RSP)				-
Rémunération Fin de Formation 2011 (RFF)	185	229	243	31.4%
Allocation Sécurisation Professionnelle (ASP)	321	419	416	29.6%
Allocation Sécurisation Professionnelle (ASP-ARE)	18	16	17	-5.6%
<b>Autres bénéficiaires (Pré-retraités et Formation)</b>	<b>1 205</b>	<b>1 282</b>	<b>1 272</b>	<b>5.6%</b>

Source : Pôle emploi

### Premiers Paiements (CVS)

MAYENNE	avril 13	mars 14	avril 14	Evolution mensuelle %	Evolution annuelle %
<b>Total Premiers Paiements (CVS)</b>	<b>1 530</b>	<b>1 580</b>	<b>1 540</b>	<b>-2.5%</b>	<b>0.7%</b>
dont Assurance chômage (CVS)	1 340	1 420	1 370	-3.5%	2.2%

CVS : Correction des Variations Saisonnières

Source : Pôle emploi

### Total Premiers Paiements (données brutes)

MAYENNE	avril 13	mars 14	avril 14	Evolution annuelle %
<b>Premiers Paiements</b>	<b>1 250</b>	<b>1 408</b>	<b>1 261</b>	<b>0.9%</b>
<b>Assurance chômage (ARE,AUD, et ACA)</b>	<b>924</b>	<b>1 046</b>	<b>975</b>	<b>5.5%</b>
Allocation d'Aide au Retour à l'emploi	924	1 046	975	5.5%
Allocation Unique Dégressive (AUD)				-
Allocation Chômeur Agé (ACA)				-
<b>Solidarité-Etat</b>	<b>143</b>	<b>146</b>	<b>138</b>	<b>-3.5%</b>
Allocation de Solidarité Spécifique (ASS)	97	100	101	4.1%
Allocation Temporaires d'attente (ATA)	39	45	36	-7.7%
Allocation Equivalent Retraite (AER)	1			-100.0%
Allocation Transitoire de Solidarité (ATS)	5	1		-100.0%
Allocation Exceptionnelle de Retour à l'emploi (AEPE)				-
Allocation Transitoire (AT)				-
Allocation de Fin de droit (AFD)	1		1	
Allocation de Professionnalisation et de Solidarité (APS)				-
<b>Chômeurs indemnisés (Assurance chômage+ Solidarité-Etat)</b>	<b>1 067</b>	<b>1 192</b>	<b>1 113</b>	<b>4.3%</b>
Allocation Formation Reclassement (AFR)				-
Allocation Spécifique de Conversion (ASC)				-
Allocation du Régime des Stagiaires Public (RSP)				-
Allocation d'Aide au Retour à l'emploi en Formation (AREF)	84	95	45	-46.4%
Allocation de Solidarité Spécifique Formation (ASS-F)	2	1	1	-50.0%
Aide Fin de Formation (AFF)				-
Allocation Spécifique de Reclassement (ASR)				-
Allocation Spécifique de Reclassement (ASRR)				-
Rémunération Formation Pôle emploi (RFPE)	21	41	35	66.7%
Allocation Transitoire Professionnelle (ATP)				-
Allocation en Faveur des Demandeurs d'emploi en Formation (AFDEF)				-
Pré-Retraite AS FNE (FNE)				-
Allocation Complémentaire (ACO)				-
Allocation d'Aide pour le Retour à l'Emploi (ARPE)				-
Allocation de Pré-Retraite Progressive (PRP)				-
Rémunération Fin de Formation 2011 (RFF)	34	36	22	-35.3%
Allocation Sécurisation Professionnelle (ASP)	36	41	43	19.4%
Allocation Sécurisation Professionnelle (ASP-ARE)	6	2	2	-66.7%
<b>Autres bénéficiaires (Pré-retraités et Formation)</b>	<b>183</b>	<b>216</b>	<b>148</b>	<b>-19.1%</b>

Source : Pôle emploi

### Cessations de paiement ARE (CVS)

MAYENNE	avril 13	mars 14	avril 14	Evolution mensuelle %	Evolution annuelle %
<b>Cessations de Paiement ARE (CVS)</b>	1 150	1 130	1 080	-4.4%	-6.1%

CVS : Correction des Variations Saisonnières

Source : Pôle emploi

### Cessations de paiement ARE (données brutes)

MAYENNE	avril 13	mars 14	avril 14	Evolution annuelle %
<b>Cessations de Paiement ARE</b>	1 064	1 170	1 001	-5.9%
Allocation d'Aide au Retour à l'emploi				-
Allocation d'Aide au Retour à l'emploi (are 2003)	3	1	1	-66.7%
Allocation d'Aide au Retour à l'emploi (are 2006)	36	17	22	-38.9%
Allocation d'Aide au Retour à l'emploi (are 2009)	152	73	46	-69.7%
Allocation d'Aide au Retour à l'emploi (are 2011)	869	1 066	926	6.6%
Allocation d'Aide au Retour à l'emploi ONP	4	13	6	50.0%

Source : Pôle emploi

### Cessations de paiement ARE (données brutes par motifs)

MAYENNE	avril 13	avril 14	poids M	poids M A-1
<b>Cessations de Paiement ARE par motifs</b>	1 089	1 001	100.0%	100.0%
reprise_travail_declare	242	248	24.8%	22.2%
depart_retraite	16	13	1.3%	1.5%
fin_de_droits_réglementaires	296	256	25.6%	27.2%
prise_en_charge_securite_sociale	79	65	6.5%	7.3%
absence_pointage	147	147	14.7%	13.5%
entree_formation	55	27	2.7%	5.1%
radiations_Pole_Emploi	73	67	6.7%	6.7%
autres_causes	181	178	17.8%	16.6%

Source : Pôle emploi

## Annexe 4 : Département Sarthe

### Nombre d'allocataires indemnisés au titre du dernier jour du mois (données CVS)

SARTHE	avril 13	mars 14	avril 14	Evolution mensuelle %	Evolution annuelle %
<b>Total BFM (CVS)</b>	<b>23 910</b>	<b>23 680</b>	<b>23 730</b>	<b>0.2%</b>	<b>-0.8%</b>
Assurance chômage (ARE,AUD, et ACA)	18 410	17 890	17 800	-0.5%	-3.3%
Solidarité-Etat (*)	3 600	3 820	3 960	3.7%	10.0%
<b>Chômeurs indemnisés (Assurance chômage+ Solidarité-Etat)</b>	<b>22 010</b>	<b>21 710</b>	<b>21 760</b>	<b>0.2%</b>	<b>-1.1%</b>
Autres bénéficiaires (Pré-retraités et Formation)	1 900	1 970	1 970	0.0%	3.7%

Source : Pôle emploi

### Nombre d'allocataires indemnisés au titre du dernier jour du mois (données brutes)

SARTHE	avril 13	mars 14	avril 14	Evolution annuelle %
<b>Total BFM (données brutes)</b>	<b>23 623</b>	<b>24 277</b>	<b>23 481</b>	<b>-0.6%</b>
<b>Assurance chômage (ARE,AUD, et ACA)</b>	<b>17 737</b>	<b>18 016</b>	<b>17 149</b>	<b>-3.3%</b>
Allocation d'Aide au Retour à l'emploi	17 731	18 015	17 148	-3.3%
Allocation Unique Dégressive (AUD)				-
Allocation Chômeur Agé (ACA)	6	1	1	-83.3%
<b>Solidarité-Etat</b>	<b>3 685</b>	<b>4 005</b>	<b>4 062</b>	<b>10.2%</b>
Allocation de Solidarité Spécifique (ASS)	3 083	3 404	3 484	13.0%
Allocation Temporaires d'attente (ATA)	297	353	340	14.5%
Allocation Equivalent Retraite (AER)	284	203	197	-30.6%
Allocation Transitoire de Solidarité (ATS)	20	45	40	100.0%
Allocation Exceptionnelle de Retour à l'emploi (AEPE)				-
Allocation Transitoire (AT)				-
Allocation de Fin de droit (AFD)	1		1	
Allocation de Professionnalisation et de Solidarité (APS)				-
<b>Chômeurs indemnisés (Assurance chômage + Solidarité-Etat)</b>	<b>21 422</b>	<b>22 021</b>	<b>21 211</b>	<b>-1.0%</b>
Allocation d'Aide au Retour à l'emploi en Formation (AREF)	749	683	670	-10.5%
Pré-Retraite AS FNE (FNE)	3	1	1	-66.7%
Allocation Complémentaire (ACO)				-
Allocation d'Aide pour le Retour à l'Emploi (ARPE)				-
Allocation de Pré-Retraite Progressive (PRP)	2			-100.0%
Allocation Spécifique de Conversion (ASC)				-
Allocation de Solidarité Spécifique Formation (ASS-F)	10	12	10	
Aide Fin de Formation (AFF)				-
Allocation Spécifique de Reclassement (ASR)				-
Allocation Spécifique de Reclassement (ASRR)				-
Rémunération Formation Pôle emploi (RFPE)	183	204	230	25.7%
Allocation Transitoire Professionnelle (ATP)				-
Allocation en Faveur des Demandeurs d'emploi en Formation (AFDEF)	90	1	1	-98.9%
Allocation du Régime des Stagiaires Public (RSP)				-
Rémunération Fin de Formation 2011 (RFF)	278	354	378	36.0%
Allocation Sécurisation Professionnelle (ASP)	838	955	942	12.4%
Allocation Sécurisation Professionnelle (ASP-ARE)	48	46	38	-20.8%
<b>Autres bénéficiaires (Pré-retraités et Formation)</b>	<b>2 201</b>	<b>2 256</b>	<b>2 270</b>	<b>3.1%</b>

Source : Pôle emploi

### Premiers Paiements (CVS)

SARTHE	avril 13	mars 14	avril 14	Evolution mensuelle %	Evolution annuelle %
<b>Total Premiers Paiements (CVS)</b>	<b>3 010</b>	<b>2 790</b>	<b>3 250</b>	<b>16.5%</b>	<b>8.0%</b>
dont Assurance chômage (CVS)	2 620	2 490	2 890	16.1%	10.3%

CVS : Correction des Variations Saisonnières

Source : Pôle emploi

### Total Premiers Paiements (données brutes)

SARTHE	avril 13	mars 14	avril 14	Evolution annuelle %
<b>Premiers Paiements</b>	<b>2 457</b>	<b>2 721</b>	<b>2 654</b>	<b>8.0%</b>
<b>Assurance chômage (ARE,AUD, et ACA)</b>	<b>1 847</b>	<b>2 080</b>	<b>2 004</b>	<b>8.5%</b>
Allocation d'Aide au Retour à l'emploi	1 847	2 080	2 004	8.5%
Allocation Unique Dégressive (AUD)				-
Allocation Chômeur Agé (ACA)				-
<b>Solidarité-Etat</b>	<b>294</b>	<b>293</b>	<b>299</b>	<b>1.7%</b>
Allocation de Solidarité Spécifique (ASS)	221	249	251	13.6%
Allocation Temporaires d'attente (ATA)	60	41	46	-23.3%
Allocation Equivalent Retraite (AER)	1			-100.0%
Allocation Transitoire de Solidarité (ATS)	11	2		-100.0%
Allocation Exceptionnelle de Retour à l'emploi (AEPE)				-
Allocation Transitoire (AT)				-
Allocation de Fin de droit (AFD)	1	1	2	100.0%
Allocation de Professionnalisation et de Solidarité (APS)				-
<b>Chômeurs indemnisés (Assurance chômage + Solidarité-Etat)</b>	<b>2 141</b>	<b>2 373</b>	<b>2 303</b>	<b>7.6%</b>
Allocation Formation Reclassement (AFR)				-
Allocation Spécifique de Conversion (ASC)				-
Allocation du Régime des Stagiaires Public (RSP)				-
Allocation d'Aide au Retour à l'emploi en Formation (AREF)	113	148	126	11.5%
Allocation de Solidarité Spécifique Formation (ASS-F)	1	5	4	300.0%
Aide Fin de Formation (AFF)				-
Allocation Spécifique de Reclassement (ASR)				-
Allocation Spécifique de Reclassement (ASRR)				-
Rémunération Formation Pôle emploi (RFPE)	25	42	70	180.0%
Allocation Transitoire Professionnelle (ATP)				-
Allocation en Faveur des Demandeurs d'emploi en Formation (AFDEF)				-
Pré-Retraite AS FNE (FNE)				-
Allocation Complémentaire (ACO)				-
Allocation d'Aide pour le Retour à l'Emploi (ARPE)				-
Allocation de Pré-Retraite Progressive (PRP)				-
Rémunération Fin de Formation 2011 (RFF)	64	43	34	-46.9%
Allocation Sécurisation Professionnelle (ASP)	101	104	114	12.9%
Allocation Sécurisation Professionnelle (ASP-ARE)	12	6	3	-75.0%
<b>Autres bénéficiaires (Pré-retraités et Formation)</b>	<b>316</b>	<b>348</b>	<b>351</b>	<b>11.1%</b>

Source : Pôle emploi



### Cessations de paiement ARE (CVS)

SARTHE	avril 13	mars 14	avril 14	Evolution mensuelle %	Evolution annuelle %
<b>Cessations de Paiement ARE (CVS)</b>	<b>2 180</b>	<b>2 280</b>	<b>2 200</b>	<b>-3.5%</b>	<b>0.9%</b>

CVS : Correction des Variations Saisonnières

Source : Pôle emploi

### Cessations de paiement ARE (données brutes)

SARTHE	avril 13	mars 14	avril 14	Evolution annuelle %
<b>Cessations de Paiement ARE</b>	<b>2 090</b>	<b>2 434</b>	<b>2 110</b>	<b>1.0%</b>
Allocation d'Aide au Retour à l'emploi				-
Allocation d'Aide au Retour à l'emploi (are 2003)	22	3	2	-90.9%
Allocation d'Aide au Retour à l'emploi (are 2006)	103	71	79	-23.3%
Allocation d'Aide au Retour à l'emploi (are 2009)	363	175	129	-64.5%
Allocation d'Aide au Retour à l'emploi (are 2011)	1 588	2 173	1 878	18.3%
Allocation d'Aide au Retour à l'emploi ONP	14	12	22	57.1%

Source : Pôle emploi

### Cessations de paiement ARE (données brutes par motifs)

SARTHE	avril 13	avril 14	poids M	poids M A-1
<b>Cessations de Paiement ARE par motifs</b>	<b>2 142</b>	<b>2 110</b>	<b>100.0%</b>	<b>100.0%</b>
reprise_travail_declare	443	365	17.3%	20.7%
depart_retraite	42	51	2.4%	2.0%
fin_de_droits_réglementaires	701	704	33.4%	32.7%
prise_en_charge_securite_sociale	128	147	7.0%	6.0%
absence_pointage	281	338	16.0%	13.1%
entree_formation	70	80	3.8%	3.3%
radiations_Pole_Emploi	127	122	5.8%	5.9%
autres_causes	350	303	14.4%	16.3%

Source : Pôle emploi

## Annexe 5 : Département Vendée

### Nombre d'allocataires indemnisés au titre du dernier jour du mois (données CVS)

VENDEE	avril 13	mars 14	avril 14	Evolution mensuelle %	Evolution annuelle %
<b>Total BFM (CVS)</b>	<b>28 270</b>	<b>28 760</b>	<b>28 750</b>	<b>0.0%</b>	<b>1.7%</b>
Assurance chômage (ARE,AUD, et ACA)	21 840	22 180	21 920	-1.2%	0.4%
Solidarité-Etat (*)	4 020	4 230	4 330	2.4%	7.7%
<b>Chômeurs indemnisés (Assurance chômage+ Solidarité-Etat)</b>	<b>25 860</b>	<b>26 410</b>	<b>26 250</b>	<b>-0.6%</b>	<b>1.5%</b>
Autres bénéficiaires (Pré-retraités et Formation)	2 410	2 350	2 500	6.4%	3.7%

Source : Pôle emploi

### Nombre d'allocataires indemnisés au titre du dernier jour du mois (données brutes)

VENDEE	avril 13	mars 14	avril 14	Evolution annuelle %
<b>Total BFM (données brutes)</b>	<b>26 893</b>	<b>29 797</b>	<b>27 405</b>	<b>1.9%</b>
<b>Assurance chômage (ARE,AUD, et ACA)</b>	<b>20 041</b>	<b>22 480</b>	<b>20 120</b>	<b>0.4%</b>
Allocation d'Aide au Retour à l'emploi	20 037	22 477	20 117	0.4%
Allocation Unique Dégressive (AUD)				-
Allocation Chômeur Agé (ACA)	4	3	3	-25.0%
<b>Solidarité-Etat</b>	<b>4 109</b>	<b>4 477</b>	<b>4 478</b>	<b>9.0%</b>
Allocation de Solidarité Spécifique (ASS)	3 339	3 799	3 816	14.3%
Allocation Temporaires d'attente (ATA)	170	149	153	-10.0%
Allocation Equivalent Retraite (AER)	549	425	411	-25.1%
Allocation Transitoire de Solidarité (ATS)	48	104	98	104.2%
Allocation Exceptionnelle de Retour à l'emploi (AEPE)				-
Allocation Transitoire (AT)				-
Allocation de Fin de droit (AFD)	2			-100.0%
Allocation de Professionnalisation et de Solidarité (APS)	1			-100.0%
<b>Chômeurs indemnisés (Assurance chômage + Solidarité-Etat)</b>	<b>24 150</b>	<b>26 957</b>	<b>24 598</b>	<b>1.9%</b>
Allocation d'Aide au Retour à l'emploi en Formation (AREF)	978	940	894	-8.6%
Pré-Retraite AS FNE (FNE)	10	4	4	-60.0%
Allocation Complémentaire (ACO)	2	2	1	-50.0%
Allocation d'Aide pour le Retour à l'Emploi (ARPE)				-
Allocation de Pré-Retraite Progressive (PRP)	2	1	1	-50.0%
Allocation Spécifique de Conversion (ASC)				-
Allocation de Solidarité Spécifique Formation (ASS-F)	11	12	8	-27.3%
Aide Fin de Formation (AFF)				-
Allocation Spécifique de Reclassement (ASR)				-
Allocation Spécifique de Reclassement (ASRR)				-
Rémunération Formation Pôle emploi (RFPE)	129	238	242	87.6%
Allocation Transitoire Professionnelle (ATP)				-
Allocation en Faveur des Demandeurs d'emploi en Formation (AFDEF)	96			-100.0%
Allocation du Régime des Stagiaires Public (RSP)				-
Rémunération Fin de Formation 2011 (RFF)	474	549	590	24.5%
Allocation Sécurisation Professionnelle (ASP)	1 009	1 058	1 027	1.8%
Allocation Sécurisation Professionnelle (ASP-ARE)	32	36	40	25.0%
<b>Autres bénéficiaires (Pré-retraités et Formation)</b>	<b>2 743</b>	<b>2 840</b>	<b>2 807</b>	<b>2.3%</b>

Source : Pôle emploi

### Premiers Paiements (CVS)

VENDEE	avril 13	mars 14	avril 14	Evolution mensuelle %	Evolution annuelle %
<b>Total Premiers Paiements (CVS)</b>	<b>3 960</b>	<b>3 790</b>	<b>4 090</b>	<b>7.9%</b>	<b>3.3%</b>
dont Assurance chômage (CVS)	3 500	3 380	3 660	8.3%	4.6%

CVS : Correction des Variations Saisonnières

Source : Pôle emploi

### Total Premiers Paiements (données brutes)

VENDEE	avril 13	mars 14	avril 14	Evolution annuelle %
<b>Premiers Paiements</b>	<b>3 026</b>	<b>3 283</b>	<b>3 127</b>	<b>3.3%</b>
<b>Assurance chômage (ARE,AUD, et ACA)</b>	<b>2 343</b>	<b>2 455</b>	<b>2 384</b>	<b>1.7%</b>
Allocation d'Aide au Retour à l'emploi	2 343	2 455	2 384	1.7%
Allocation Unique Dégressive (AUD)				-
Allocation Chômeur Agé (ACA)				-
<b>Solidarité-Etat</b>	<b>341</b>	<b>372</b>	<b>334</b>	<b>-2.1%</b>
Allocation de Solidarité Spécifique (ASS)	293	349	297	1.4%
Allocation Temporaires d'attente (ATA)	16	20	30	87.5%
Allocation Equivalent Retraite (AER)	5			-100.0%
Allocation Transitoire de Solidarité (ATS)	23	2	7	-69.6%
Allocation Exceptionnelle de Retour à l'emploi (AEPE)	1			-100.0%
Allocation Transitoire (AT)				-
Allocation de Fin de droit (AFD)	3	1		-100.0%
Allocation de Professionnalisation et de Solidarité (APS)				-
<b>Chômeurs indemnisés (Assurance chômage + Solidarité-Etat)</b>	<b>2 684</b>	<b>2 827</b>	<b>2 718</b>	<b>1.3%</b>
Allocation Formation Reclassement (AFR)				-
Allocation Spécifique de Conversion (ASC)				-
Allocation du Régime des Stagiaires Public (RSP)				-
Allocation d'Aide au Retour à l'emploi en Formation (AREF)	126	188	162	28.6%
Allocation de Solidarité Spécifique Formation (ASS-F)	3	7	1	-66.7%
Aide Fin de Formation (AFF)			1	-
Allocation Spécifique de Reclassement (ASR)				-
Allocation Spécifique de Reclassement (ASRR)				-
Rémunération Formation Pôle emploi (RFPE)	8	89	68	750.0%
Allocation Transitoire Professionnelle (ATP)				-
Allocation en Faveur des Demandeurs d'emploi en Formation (AFDEF)		1		-
Pré-Retraite AS FNE (FNE)				-
Allocation Complémentaire (ACO)				-
Allocation d'Aide pour le Retour à l'Emploi (ARPE)				-
Allocation de Pré-Retraite Progressive (PRP)				-
Rémunération Fin de Formation 2011 (RFF)	65	70	57	-12.3%
Allocation Sécurisation Professionnelle (ASP)	136	96	117	-14.0%
Allocation Sécurisation Professionnelle (ASP-ARE)	4	5	3	-25.0%
<b>Autres bénéficiaires (Pré-retraités et Formation)</b>	<b>342</b>	<b>456</b>	<b>409</b>	<b>19.6%</b>

Source : Pôle emploi

### Cessations de paiement ARE (CVS)

VENDEE	avril 13	mars 14	avril 14	Evolution mensuelle %	Evolution annuelle %
<b>Cessations de Paiement ARE (CVS)</b>	2 720	2 920	2 910	-0.3%	7.0%

CVS : Correction des Variations Saisonnières

Source : Pôle emploi

### Cessations de paiement ARE (données brutes)

VENDEE	avril 13	mars 14	avril 14	Evolution annuelle %
<b>Cessations de Paiement ARE</b>	3 052	3 573	3 265	7.0%
Allocation d'Aide au Retour à l'emploi	1	1		-100.0%
Allocation d'Aide au Retour à l'emploi (are 2003)	23	2	2	-91.3%
Allocation d'Aide au Retour à l'emploi (are 2006)	111	95	68	-38.7%
Allocation d'Aide au Retour à l'emploi (are 2009)	423	204	173	-59.1%
Allocation d'Aide au Retour à l'emploi (are 2011)	2 478	3 253	3 004	21.2%
Allocation d'Aide au Retour à l'emploi ONP	16	18	18	12.5%

Source : Pôle emploi

### Cessations de paiement ARE (données brutes par motifs)

VENDEE	avril 13	avril 14	poids M	poids M A-1
<b>Cessations de Paiement ARE par motifs</b>	3 132	3 265	100.0%	100.0%
reprise_travail_declare	1 020	1 073	32.9%	32.6%
depart_retraite	65	64	2.0%	2.1%
fin_de_droits_réglementaires	826	852	26.1%	26.4%
prise_en_charge_securite_sociale	166	180	5.5%	5.3%
absence_pointage	398	477	14.6%	12.7%
entree_formation	56	101	3.1%	1.8%
radiations_Pole_Emploi	158	108	3.3%	5.0%
autres_causes	443	410	12.6%	14.1%

Source : Pôle emploi