

LOIRE ATLANTIQUE LES DEMANDEURS D'EMPLOI EN OBLIGATION D'EMPLOI SITUATION AU 31/12/2016

DOCUMENT TRIMESTRIEL - LIBRE DE DIFFUSION SOUS RESERVE DE MENTION DE LA SOURCE « POLE EMPLOI PAYS DE LA LOIRE

Obligation d'Emploi : Demandeurs d'emploi bénéficiant de l'obligation d'emploi instituée par l'article L.323-1 du Code du travail : Les travailleurs reconnus handicapés par la CDAPH, les victimes d'accidents du travail ou maladies professionnelles, les titulaires d'une pension d'invalidité, les anciens militaires, avec une pension militaire d'invalidité, et les titulaires de la carte d'invalidité.

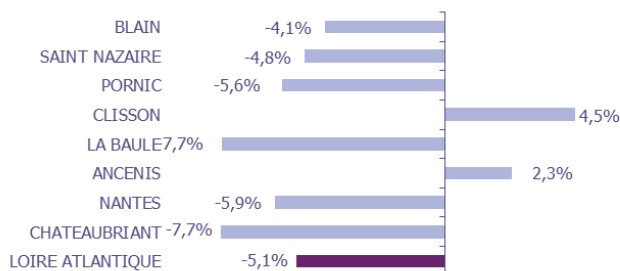
ALERTE : Pôle emploi n'a pas connaissance de tous les demandeurs d'emploi en obligation d'emploi.

LA SITUATION GEOGRAPHIQUE

En décembre 2016, la Loire Atlantique comptabilise **7 846** demandeurs d'emploi en obligation d'emploi catégorie A.

Ces demandeurs représentent **12,3%** de la demande en fin de mois catégorie A, un poids équivalent à celui des Pays de la Loire qui est de **12,1%**. Au niveau des départements, ce poids varie de **10,0%** en Maine-et-Loire à **14,1%** en Vendée.

GRAPHIQUE EVOLUTION ANNUELLE DES DEFM EN OBLIGATION D'EMPLOI – CATEGORIE A

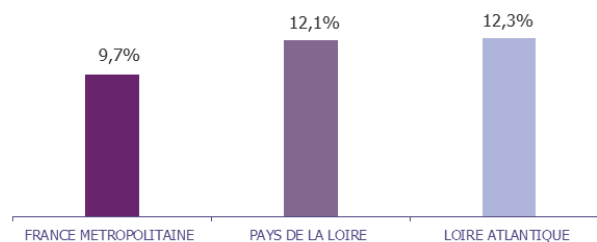


En Pays de la Loire, **37,7%** de la DEFM en obligation d'emploi est rattachée au seul département de Loire Atlantique, qui représente **37,2%** de la DEFM globale.

Le bassin de Nantes comptabilise **53,3%** des demandeurs devant le bassin de Saint-Nazaire avec **15,8%** des demandeurs en obligation d'emploi.

DEFM Catégorie A : Personnes sans emploi, immédiatement disponibles, tenues d'accomplir des actes positifs de recherche d'emploi sans aucune activité réduite.

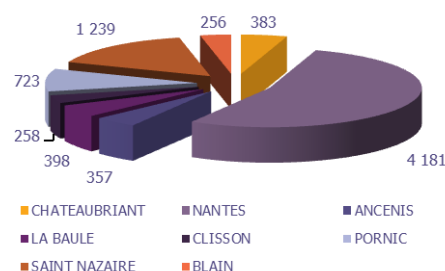
GRAPHIQUE POIDS DES OBLIGATIONS D'EMPLOI SUR LA DEFM TOTALE



Le nombre total de DEFM (catégorie A) a diminué de **5,3%** sur la Loire Atlantique entre décembre 2015 et décembre 2016. Pour les demandeurs d'emploi en obligation d'emploi, la situation est également favorable puisque leur nombre a diminué de **-5,1%** sur un an, une tendance qui se confirme après les **-3,2%** de septembre 2015 à septembre 2016.

Sur le département, les résultats évoluent différemment selon les bassins d'emploi. En effet, si La Baule et Châteaubriant affichent la plus forte baisse avec **-7,7%**, Clisson reste mal orienté avec **+4,5%**.

GRAPHIQUE VOLUME DES DEFM EN OBLIGATION D'EMPLOI CATEGORIE A



LA TYPOLOGIE

A fin décembre 2016, les **7 846** DEFM (catégorie A) en obligation d'emploi du département ont les caractéristiques suivantes :

- **54,2%** sont des hommes.
- **44,3%** ont 50 ans ou plus, les jeunes de moins de 25 ans représentent **3,7%** de la population en question.
- **31,2%** ont un niveau de formation BAC ou plus, **12,2%** sont soit sans diplôme, soit du niveau brevet des collèges.
- **58,7%** sont enregistrés comme ouvriers ou employés qualifiés, **8,2%** ont une qualification de niveau technicien, agent de maîtrise ou cadre.
- **1 197** personnes touchent le RSA, soit **15,3%** des DEFM en obligation d'emploi.
- **59,3%** des DEFM ne sont pas indemnisés, **10,2%** touchent une allocation du régime d'assurance chômage et **30,6%** une allocation du régime de solidarité.
- **56,2%** sont inscrits à Pôle emploi depuis au moins 12 mois et **35,2%** depuis au moins 24 mois.
- **3,5%** des travailleurs handicapés relèvent du milieu protégé (Etablissement et Service d'Aide par le Travail : ESAT).

TABLEAU
DEFM CATEGORIE A PAR TYPE D'OBLIGATION D'EMPLOI

Obligation d'Emploi	DEFM cat. A	Poids
Alloc. adulte handicapé	NC	-
Alloc. adulte handicapé (CNASEA)	345	4,4%
Autre	NC	-
Carte d'invalidité	14	0,2%
En instance CDA	182	2,3%
Orphelin de guerre	40	0,5%
Pension d'invalidité s.s. ou autre	218	2,8%
Pensionné de guerre	NC	-
RQTH CRP	274	3,5%
RQTH ESAT	278	3,5%
RQTH Marché du travail	6 267	79,9%
Rente AT/MP	25	0,3%
TH catégorie A	36	0,5%
TH catégorie B	106	1,4%
TH catégorie C	24	0,3%
Veuve de guerre/conjoint	NC	-

48% des demandeurs d'emploi en obligation d'emploi de catégorie A inscrits à fin décembre 2016 sont concentrés sur les 20 premiers emplois/métiers recherchés (ce pourcentage est de **34,2%** pour l'ensemble des DEFM catégorie A).

Dans la majorité des cas, il s'agit de métiers requérant peu ou pas de qualification.

30,5% concernent le domaine des services à la personne et à la collectivité tel que le nettoyage de locaux, les services domestiques ou l'assistance auprès d'enfants.

24,1% concernent le domaine du support à l'entreprise tel que l'accueil et renseignements, les opérations administratives, le secrétariat.

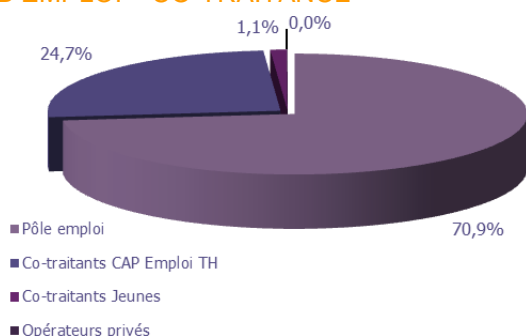
13,5% le transport et la logistique, tel que le magasinage et la préparation de commandes, la manutention manuelle de charges.

TABLEAU
LES 20 METIERS LES PLUS RECHERCHES PAR LES DEFM EN CATEGORIE A EN OBLIGATION D'EMPLOI

Emploi/métier recherché détaillé (ROME)	DEFM cat. A	Poids
K2204 Nettoyage de locaux	387	4,9%
M1602 Opérations administratives	319	4,1%
M1601 Accueil et renseignements	277	3,5%
K1303 Assistance auprès d'enfants	275	3,5%
K1304 Services domestiques	253	3,2%
A1203 Entretien des espaces verts	243	3,1%
I1203 Maintenance des bâtiments et des locaux	243	3,1%
N1103 Magasinage et préparation de commandes	223	2,8%
M1607 Secrétariat	214	2,7%
H3302 Opérations manuelles d'assemblage, tri ou emballage	172	2,2%
N4105 Conduite et livraison par tournées sur courte distance	170	2,2%
D1505 Personnel de caisse	133	1,7%
G1605 Plonge en restauration	128	1,6%
K1302 Assistance auprès d'adultes	128	1,6%
N1105 Manutention manuelle de charges	114	1,5%
K2503 Sécurité et surveillance privées	104	1,3%
J1301 Personnel polyvalent des services hospitaliers	100	1,3%
M1203 Comptabilité	98	1,2%
F1606 Peinture en bâtiment	91	1,2%
G1603 Personnel polyvalent en restauration	91	1,2%

LE SUIVI D'ACTIVITE

GRAPHIQUE
DEFM EN CATEGORIES A B EN OBLIGATION D'EMPLOI – CO-TRAITANCE



- En décembre 2016, **48 %** des demandeurs d'emploi en obligation d'emploi (catégorie A et B) étaient en accompagnement guidé et **36,9%** en accompagnement renforcé.

- **70,9%** étaient suivis par une structure Pôle emploi, soit **6 634** personnes, et **24,7%** étaient suivis en co-traitance par Cap Emploi pour un accompagnement de longue durée, soit **2 310** personnes.

- **429** Mises en Relation ont concerné les demandeurs d'emploi en obligation d'emploi sur le mois de décembre.

- De décembre 2015 à décembre 2016, Pôle emploi a mené **32 305** entretiens professionnels, soit **37,7%** de plus que sur les 12 mois précédents.