



# DONNEES REPERES

## COMMUNAUTES DE COMMUNES

### SITUATION AU 30 JUIN 2016



pôle emploi

Libre de diffusion sous réserve de mention de la source « Pôle emploi Pays de la Loire »

## LES CHIFFRES CLES

## CU Le Mans Métropole

DEFM  
Cat A      Evolution  
annuelle

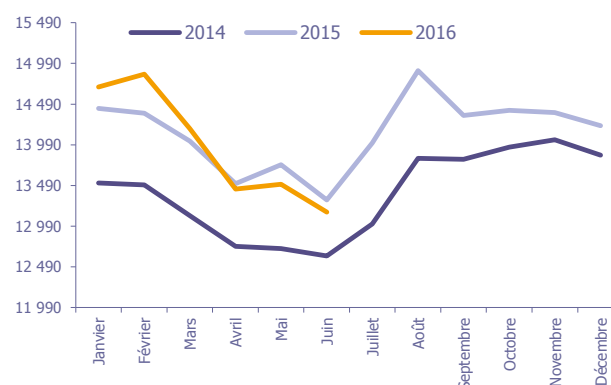
CU Le Mans Métropole	13 162	-1,1%
Dépt 72	26 822	-1,2%
Pays de la Loire	158 399	-2,2%
Poids de la CC/dpt	49,1%	



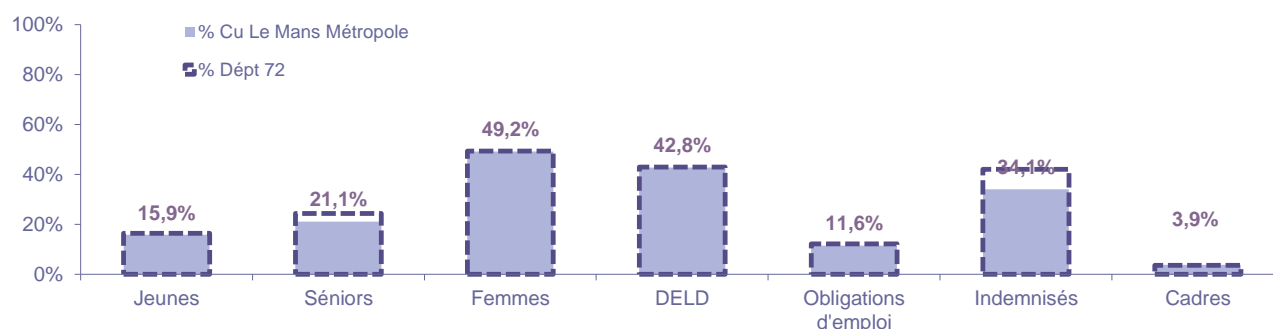
Volume	6 691	6 471
Poids	50,8%	49,2%
Evo. annuelle	-3,5%	1,5%

## EVOLUTION DE LA DEMANDE D'EMPLOI (Catégorie A)

	DEFM Cat A	Poids	Evolution annuelle
<b>Hommes</b>	<b>6 691</b>	<b>50,8%</b>	<b>-3,5%</b>
- 25 ans	1 053	8,0%	-12,7%
25-49 ans	4 183	31,8%	-3,6%
50 ans et +	1 455	11,1%	4,5%
<b>Femmes</b>	<b>6 471</b>	<b>49,2%</b>	<b>1,5%</b>
- 25 ans	1 036	7,9%	-8,6%
25-49 ans	4 109	31,2%	2,6%
50 ans et +	1 326	10,1%	7,4%
- 25 ans	2 089	15,9%	-10,7%
25-49 ans	8 292	63,0%	-0,6%
50 ans et +	2 781	21,1%	5,9%
<b>TOTAL</b>	<b>13 162</b>	<b>100,0%</b>	<b>-1,1%</b>



## REPARTITION DE LA DEMANDE D'EMPLOI PAR PUBLICS (Catégorie A)



## Evolution annuelle

CU Le Mans Métropole	-10,7%	5,9%	1,5%	5,4%	8,0%	-1,7%	-8,5%	-7,6%
Dépt 72	-7,1%	4,7%	1,5%	3,1%	7,3%	-1,8%	-10,8%	-8,4%

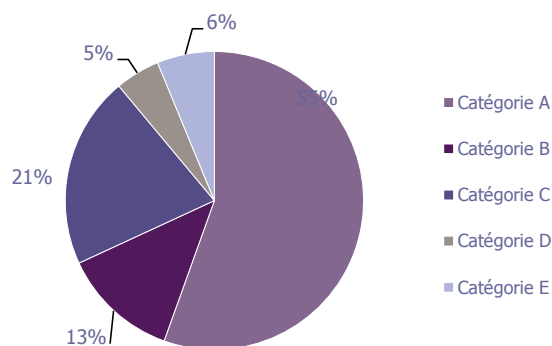
# LA DEMANDE D'EMPLOI

## 30 JUIN 2016 (DONNEES BRUTES)

CU Le Mans Métropole

### LES CATEGORIES DE DEMANDEURS D'EMPLOI

	DEFM juin 2016	Poids	Evolution annuelle
Catégorie A	13 162	55,5%	-1,1%
Catégorie B	2 999	12,6%	6,7%
Catégorie C	4 942	20,8%	2,3%
Catégorie D	1 149	4,8%	5,3%
Catégorie E	1 475	6,2%	12,7%
<b>TOTAL</b>	<b>23 727</b>	<b>100,0%</b>	<b>1,6%</b>



### LES 15 METIERS LES PLUS RECHERCHES PAR LES DE (Catégorie A)

	Hommes	Femmes	Total	Poids (métier / total des métiers)
K1304 Services domestiques	8	708	716	5,4%
K2204 Nettoyage de locaux	185	503	688	5,2%
K1303 Assistance auprès d'enfants	5	413	418	3,2%
N1103 Magasinage et préparation de commandes	348	41	389	3,0%
D1507 Mise en rayon libre-service	170	177	347	2,6%
D1214 Vente en habillement et accessoires de la personne	50	294	344	2,6%
K1302 Assistance auprès d'adultes	13	285	298	2,3%
F1606 Peinture en bâtiment	238	22	260	2,0%
A1203 Entretien des espaces verts	243	13	256	1,9%
D1505 Personnel de caisse	22	229	251	1,9%
N1105 Manutention manuelle de charges	NC	NC	246	1,9%
G1603 Personnel polyvalent en restauration	60	178	238	1,8%
M1607 Secrétariat	12	224	236	1,8%
M1602 Opérations administratives	63	163	226	1,7%
D1408 Téléconseil et télévente	68	148	216	1,6%

NC : données non communiquées en raison du secret statistique (&lt; à 5)

### DEMANDES D'EMPLOI ENTREES ET SORTIES (Catégorie A)

	Demandes enregistrées			Demandes sorties			
	Cumul 12 mois	Evol. Ann.	Cum.	Cumul 12 mois	Evol. Ann.	Cum.	
<b>dont :</b>	<b>23 977</b>	<b>-0,4%</b>		<b>23 620</b>	<b>6,2%</b>		<b>dont :</b>
licenciements économiques	188	-1,6%		11 164	10,3%		absences au contrôle
autres licenciements	1 415	-5,5%		3 683	16,6%		reprises emploi signalées
démissions	468	6,1%		2 430	24,2%		entrées en stage formation
fin de CDD	4 086	-5,7%		1 578	5,8%		arrêts de recherche
fin de mission d'intérim	1 206			2 072	-23,3%		radiations administratives
premières entrées	2 257	-2,0%		2 693	-4,3%		autres cas
reprises d'activité	2 826	38,0%					
autres cas	11 531	-4,7%					

# LES OFFRES D'EMPLOI

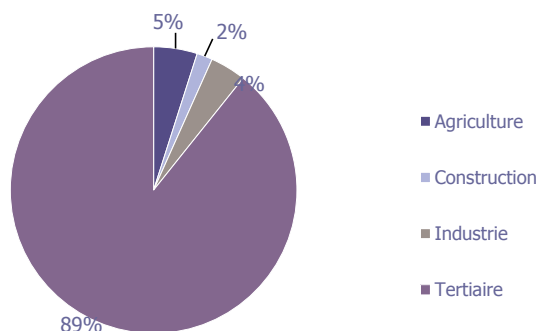
## 30 JUIN 2016 (DONNEES BRUTES)

CU Le Mans Métropole

### LES CHIFFRES CLES

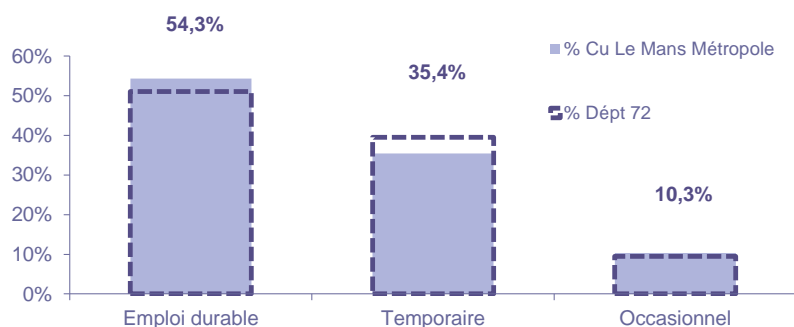
	Nombre	Evolution annuelle	Cumul 12 mois	Evolution annuelle cumulée
OEE Cu Le Mans Métropole	1 181	10,2% ↗	11 535	13,6% ↗
OEE Dépt 72	1 996	16,3% ↗	19 665	16,5% ↗
OEE Pays de la Loire	16 979	-14,7% ↘	174 267	14,3% ↗
Poids de la CC dans le dépt	59,2%		58,7%	

### REPARTITION DE L'OFFRE D'EMPLOI PAR SECTEUR D'ACTIVITE



OEE	juin 2016	Cumul 12 mois	Evol. Annuelle Cumulée
Agriculture	3	567	34,7%
Construction	16	204	48,9%
Industrie	44	467	24,5%
Tertiaire	1 118	10 297	11,6%
<b>TOTAL</b>	<b>1 181</b>	<b>11 535</b>	<b>13,6%</b>

### REPARTITION DE L'OFFRE D'EMPLOI PAR TYPE D'OFFRE



Evolution annuelle cumulée - juin 2016

OEE	Cu Le Mans Métropole	Dépt 72
Durable	23,0%	27,5%
Temporaire	2,6%	20,4%
Occasionnel	9,6%	4,2%

Source : Pôle emploi - Persee

**Emploi durable** : Offres d'emploi enregistrées à Pôle emploi, correspondants à des contrats d'une durée supérieure à 6 mois.

**Emploi temporaire** : Offres d'emploi enregistrées à Pôle emploi, correspondants à des contrats d'une durée comprise entre 1 et 6 mois.

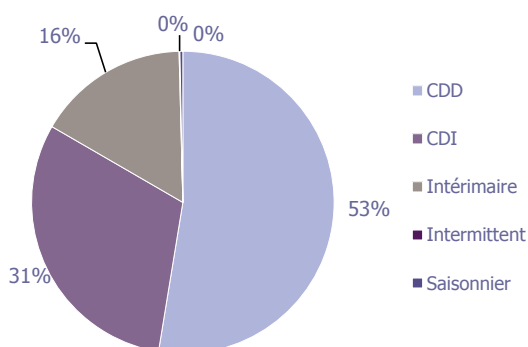
**Emploi occasionnel** : Offres d'emploi enregistrées à Pôle emploi, correspondants à des contrats d'une durée inférieure à un mois.

# LES OFFRES D'EMPLOI

30 JUIN 2016 (DONNEES BRUTES)

CU Le Mans Métropole

## REPARTITION DE L'OFFRE D'EMPLOI PAR TYPE DE CONTRAT DE TRAVAIL



	juin 2016	Cumul 12 mois	Evol. Annuelle Cumulée
CDD	664	6 065	14,6%
CDI	315	3 550	16,6%
Intérimaire	199	1 874	6,3%
Intermittent		10	400,0%
Saisonnier	3	36	-37,9%
<b>TOTAL</b>	<b>1 181</b>	<b>11 535</b>	<b>13,6%</b>

## LES 15 METIERS LES PLUS RECHERCHES PAR LES EMPLOYEURS

Offres d'Emploi Enregistrées	De juillet 2015 à juin 2016	Poids (métier / total des métiers)
K1303 Assistance auprès d'enfants	563	4,9%
K1304 Services domestiques	406	3,5%
K1302 Assistance auprès d'adultes	398	3,5%
A1402 Aide agricole de production légumière ou végétale	363	3,1%
D1408 Téléconseil et télévente	314	2,7%
D1401 Assistanat commercial	260	2,3%
K2204 Nettoyage de locaux	260	2,3%
G1602 Personnel de cuisine	258	2,2%
I1604 Mécanique automobile	247	2,1%
D1403 Relation commerciale auprès de particuliers	244	2,1%
N4101 Cond. de transport de marchandises sur longue distance	235	2,0%
G1803 Service en restauration	211	1,8%
H3301 Conduite d'équipement de conditionnement	210	1,8%
M1203 Comptabilité	210	1,8%
H2903 Conduite d'équipement d'usinage	202	1,8%

Directeur de publication :  
 Alain MAUNY  
 Directeur de la rédaction :  
 Josette BARREAU  
 Conception et réalisation :  
 Service Statistiques, Etudes et Evaluation  
 Catherine DORNIC, Brigitte VIGOUROUX.

Source : Pôle emploi - Persee

Contact : statsPDL@pole-emploi.fr

[www.observatoire-emploi-paysdelaloire.fr](http://www.observatoire-emploi-paysdelaloire.fr)