



DONNEES REPERES

COMMUNAUTES DE COMMUNES

SITUATION AU 31 MARS 2016

JUIN 2016



pôle emploi

Libre de diffusion sous réserve de mention de la source « Pôle emploi Pays de la Loire »

LES CHIFFRES CLES

CC du Canton de Saint Florent le Vieil

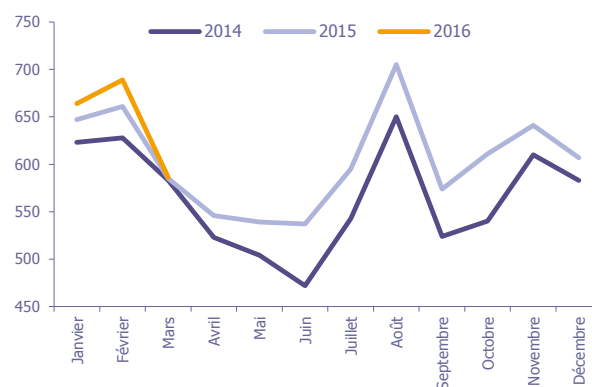
	DEFM Cat A	Evolution annuelle
CC du Canton de Saint Florent le Vieil	586	0,7%
Dépt 49	39 874	-0,6%
Pays de la Loire	171 332	-1,9%
Poids de la CC/dpt	1,5%	



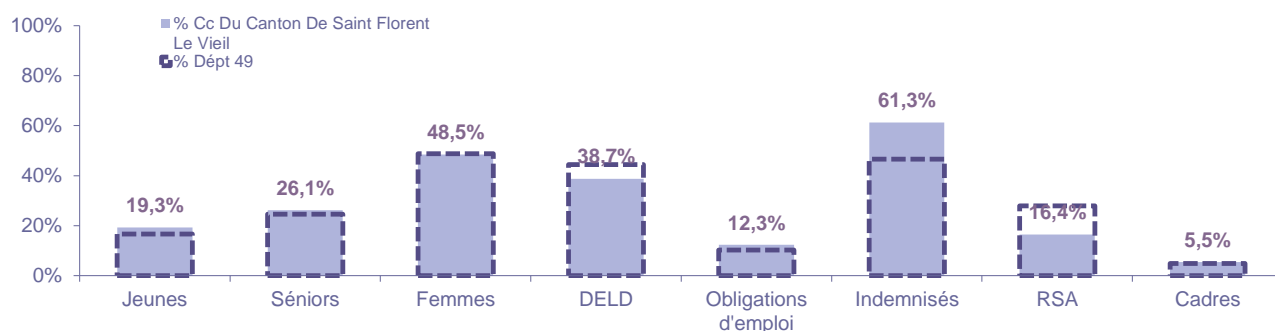
Volume	302	284
Poids	51,5%	48,5%
Evo. annuelle	5,2%	-3,7%

EVOLUTION DE LA DEMANDE D'EMPLOI (Catégorie A)

	DEFM Cat A	Poids	Evolution annuelle
Hommes	302	51,5%	5,2%
- 25 ans	64	10,9%	3,2%
25-49 ans	164	28,0%	0,6%
50 ans et +	74	12,6%	19,4%
Femmes	284	48,5%	-3,7%
- 25 ans	49	8,4%	-12,5%
25-49 ans	156	26,6%	-7,7%
50 ans et +	79	13,5%	12,9%
- 25 ans	113	19,3%	-4,2%
25-49 ans	320	54,6%	-3,6%
50 ans et +	153	26,1%	15,9%
TOTAL	586	100,0%	0,7%



REPARTITION DE LA DEMANDE D'EMPLOI PAR PUBLICS (Catégorie A)



Evolution annuelle

CC du Canton de Saint Florent le Vieil	-4,2%	15,9%	-3,7%	5,1%	9,1%	7,5%	11,6%	-11,1%
Dépt 49	-9,4%	5,5%	1,3%	5,0%	-3,8%	0,0%	2,0%	5,1%

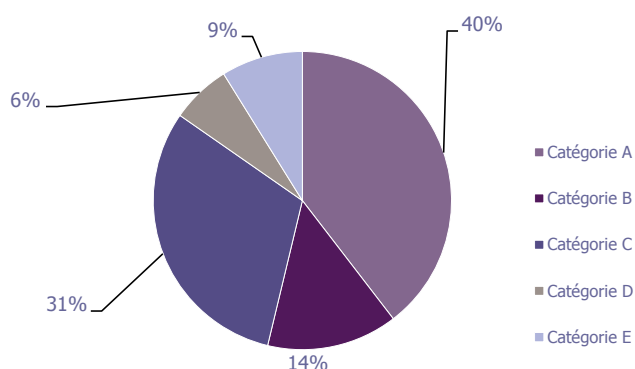
LA DEMANDE D'EMPLOI

31 MARS 2016 (DONNEES BRUTES)

CC du Canton de Saint Florent le Vieil

LES CATEGORIES DE DEMANDEURS D'EMPLOI

	DEFM mars 2016	Poids	Evolution annuelle
Catégorie A	586	39,6%	0,7%
Catégorie B	210	14,2%	9,9%
Catégorie C	458	30,9%	10,9%
Catégorie D	96	6,5%	-7,7%
Catégorie E	131	8,8%	7,4%
TOTAL	1 481	100,0%	4,9%



LES 15 METIERS LES PLUS RECHERCHES PAR LES DE (Catégorie A)

	Hommes	Femmes	Total	Poids (métier / total des métiers)
K1303 Assistance auprès d'enfants	NC	NC	21	3,6%
J1301 Personnel polyvalent des services hospitaliers	NC	NC	20	3,4%
K1304 Services domestiques	NC	NC	18	3,1%
H3302 Opérations manuelles d'assemblage, tri ou emballage	5	11	16	2,7%
N1103 Magasinage et préparation de commandes	NC	NC	14	2,4%
M1607 Secrétariat	NC	NC	12	2,0%
N1101 Conduite d'engins de déplacement des charges	NC	NC	12	2,0%
N4105 Conduite et livraison par tournées sur courte distance	NC	NC	12	2,0%
A1203 Entretien des espaces verts	NC	NC	11	1,9%
A1401 Aide agricole de production fruitière ou viticole	NC	NC	11	1,9%
N1105 Manutention manuelle de charges	NC	NC	11	1,9%
A1414 Horticulture et maraîchage	NC	NC	10	1,7%
D1505 Personnel de caisse	NC	NC	10	1,7%
G1602 Personnel de cuisine	NC	NC	10	1,7%
H2102 Conduite d'équipement de production alimentaire	5	5	10	1,7%

NC : données non communiquées en raison du secret statistique (< à 5)

DEMANDES D'EMPLOI ENTREES ET SORTIES (Catégorie A)

	Demandes enregistrées			Demandes sorties			
	Cumul 12 mois	Evol. Ann.	Cum.	Cumul 12 mois	Evol. Ann.	Cum.	
dont :	1 268	1,8%		1 197	2,6%		dont :
licenciements économiques	12	33,3%		469	7,6%		absences au contrôle
autres licenciements	136	7,1%		301	2,0%		reprises emploi signalées
démissions	31	47,6%		130	13,0%		entrées en stage formation
fin de CDD	371	3,6%		165	-5,2%		arrêts de recherche
fin de mission d'intérim	86	-9,5%		52	-16,1%		radiations administratives
premières entrées	48	-11,1%		80	-5,9%		autres cas
reprises d'activité	155	15,7%					
autres cas	429	-7,4%					

LES OFFRES D'EMPLOI

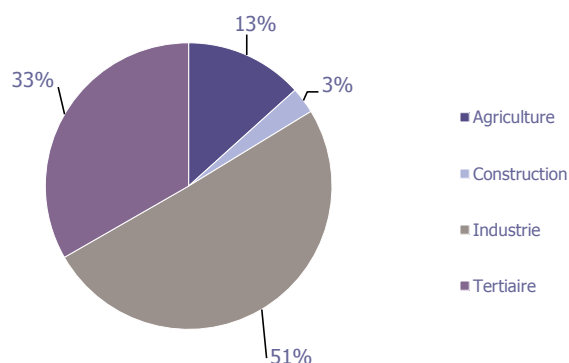
31 MARS 2016 (DONNEES BRUTES)

CC du Canton de Saint Florent le Vieil

LES CHIFFRES CLES

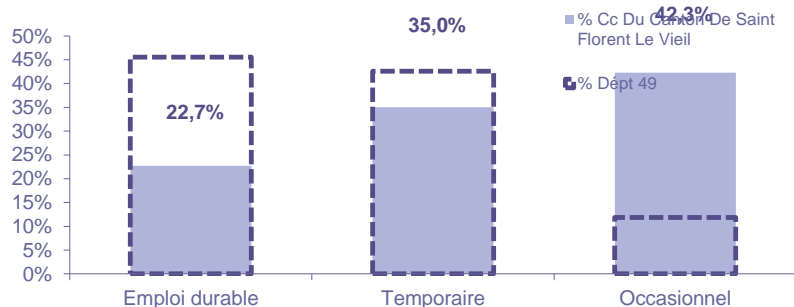
	Nombre	Evolution annuelle	Cumul 12 mois	Evolution annuelle cumulée
OEE Cc Du Canton De Saint Florent Le Vieil	61	→	811	14,1% ↗
OEE Dépt 49	3 421	30,1% ↗	33 182	12,1% ↗
OEE Pays de la Loire	17 984	20,5% ↗	170 358	12,6% ↗
Poids de la CC dans le dépt	1,8%		2,4%	

REPARTITION DE L'OFFRE D'EMPLOI PAR SECTEUR D'ACTIVITE



OEE	mars 2016	Cumul 12 mois	Evol. Annuelle Cumulée
Agriculture		108	31,7%
Construction	3	24	26,3%
Industrie	23	409	31,5%
Tertiaire	35	270	-9,7%
TOTAL	61	811	14,1%

REPARTITION DE L'OFFRE D'EMPLOI PAR TYPE D'OFFRE



Evolution annuelle cumulée - mars 2016		
OEE	Cc Du Canton De Saint Florent Le Vieil	Dépt 49
Durable	3,4%	17,4%
Temporaire	-38,0%	-5,7%
Occasionnel	357,3%	12,6%

Source : Pôle emploi - Persee

Emploi durable : Offres d'emploi enregistrées à Pôle emploi, correspondants à des contrats d'une durée supérieure à 6 mois.

Emploi temporaire : Offres d'emploi enregistrées à Pôle emploi, correspondants à des contrats d'une durée comprise entre 1 et 6 mois.

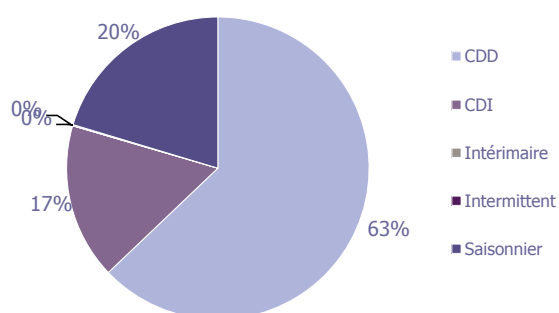
Emploi occasionnel : Offres d'emploi enregistrées à Pôle emploi, correspondants à des contrats d'une durée inférieure à un mois.

LES OFFRES D'EMPLOI

31 MARS 2016 (DONNEES BRUTES)

CC du Canton de Saint Florent le Vieil

REPARTITION DE L'OFFRE D'EMPLOI PAR TYPE DE CONTRAT DE TRAVAIL



	mars 2016	Cumul 12 mois	Evol. Annuelle Cumulée
CDD	46	510	4,5%
CDI	14	135	57,0%
Intérimaire			
Intermittent		1	
Saisonnier	1	165	20,4%
TOTAL	61	811	14,1%

LES 15 METIERS LES PLUS RECHERCHES PAR LES EMPLOYEURS

Offres d'Emploi Enregistrées	De avril 2015 à mars 2016	Poids (métier / total des métiers)
H3302 Opérations manuelles d'assemblage, tri ou emballage	328	40,4%
A1401 Aide agricole de production fruitière ou viticole	90	11,1%
N4101 Cond. de transport de marchandises sur longue distance	41	5,1%
N1101 Conduite d'engins de déplacement des charges	16	2,0%
G1602 Personnel de cuisine	15	1,8%
H2401 Assemblage - montage d'articles en cuirs, peaux	14	1,7%
K2303 Nettoyage des espaces urbains	14	1,7%
G1203 Animation de loisirs auprès d'enfants ou d'adolescents	13	1,6%
G1803 Service en restauration	13	1,6%
H2102 Conduite d'équipement de production alimentaire	13	1,6%
A1405 Arboriculture et viticulture	11	1,4%
F1302 Conduite d'engins de terrassement et de carrière	10	1,2%
K1304 Services domestiques	10	1,2%
N1103 Magasinage et préparation de commandes	8	1,0%
N4105 Conduite et livraison par tournées sur courte distance	8	1,0%

Directeur de publication :
 Alain MAUNY
 Directeur de la rédaction :
 Josette BARREAU
 Conception et réalisation :
 Service Statistiques, Etudes et Evaluation
 Catherine DORNIC, Brigitte VIGOUROUX.

Source : Pôle emploi - Persee

Contact : statsPDL@pole-emploi.fr

www.observatoire-emploi-paysdelaloire.fr