



Les adhérents au dispositif CRP

MAINE ET LOIRE

Situation au 31/08/2011



Document Mensuel

Libre de diffusion sous réserve de mention de la source « Pôle emploi Pays de la Loire »

Les entrées en CRP. En août 2011, Pôle emploi recense **93** nouvelles entrées dans le dispositif CRP. Ce volume est en baisse de **3%** comparativement au même mois de l'année 2010. Ce sont majoritairement des hommes (**59** sur **93**) qui sont entrés dans ce dispositif de reclassement personnalisé. **46,2%** des arrivants dans le dispositif sont âgés de 25-39 ans. La tranche 40-49 ans et les 50 ans et plus représentent **23,7%** des entrées. Les niveaux de qualification les plus présents sont les employés qualifiés (**25,8%**) et les ouvriers qualifiés (**20,4%**).

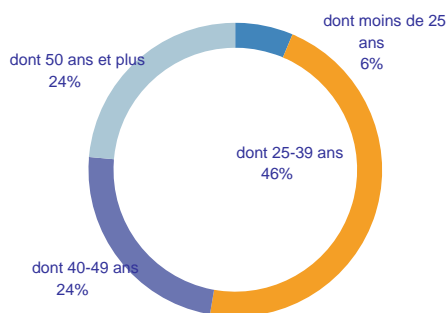
Les demandeurs d'emploi indemnisés. A fin août 2011, plus de **780** demandeurs d'emploi sont en cours d'indemnisation au titre de l'allocation de reclassement spécifique (ASR), soit **34,5%** de moins qu'en août 2010. Les bénéficiaires de l'ASR 2009 et ASRr 2009 représentent **100%** des indemnisés du dispositif.

Le suivi de cohorte - Juillet 2010. Les adhérents à la CRP de juillet 2010 étaient au nombre de **125**, **89,6%** d'entre eux ont bénéficié d'un service (Mer, prestation ou formation) prescrit par Pôle emploi. Au terme du dispositif, **49,6%** des adhérents ne se sont pas réinscrits sur la liste des demandeurs d'emploi.

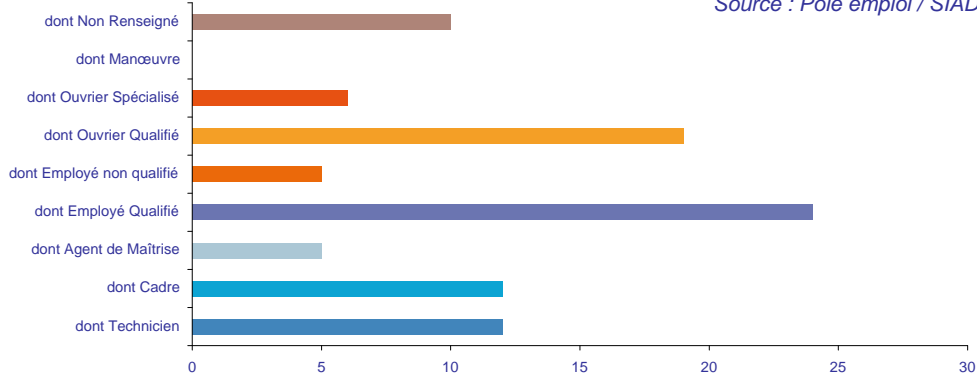
Les entrées en Convention de Reclassement Personnalisé

| | juillet 2011 | août 2011 | Evolution | Poids | août 2010 | Evolution |
|--------------------------------|--------------|-----------|-----------|--------|-----------|-----------|
| Entrées en CRP | 66 | 93 | 40.9% | 100.0% | 96 | -3% |
| sexe | | | | | | |
| dont hommes | 30 | 59 | 96.7% | 63.4% | 40 | 48% |
| dont femmes | 36 | 34 | -5.6% | 36.6% | 56 | -39% |
| âge | | | | | | |
| dont moins de 25 ans | 1 | 6 | 500.0% | 6.5% | 6 | |
| dont 25-39 ans | 27 | 43 | 59.3% | 46.2% | 42 | 2% |
| dont 40-49 ans | 17 | 22 | 29.4% | 23.7% | 26 | -15% |
| dont 50 ans et plus | 21 | 22 | 4.8% | 23.7% | 22 | |
| niveau de qualification | | | | | | |
| dont Technicien | 5 | 12 | 140.0% | 12.9% | 11 | 9% |
| dont Cadre | 6 | 12 | 100.0% | 12.9% | 11 | 9% |
| dont Agent de Maîtrise | 3 | 5 | 66.7% | 5.4% | 5 | |
| dont Employé Qualifié | 33 | 24 | -27.3% | 25.8% | 39 | -38% |
| dont Employé non qualifié | 3 | 5 | 66.7% | 5.4% | 7 | -29% |
| dont Ouvrier Qualifié | 11 | 19 | 72.7% | 20.4% | 14 | 36% |
| dont Ouvrier Spécialisé | 2 | 6 | 200.0% | 6.5% | 3 | 100% |
| dont Manœuvre | | | | | | |
| dont Non Renseigné | 3 | 10 | 233.3% | 10.8% | 6 | 67% |

Source : Pôle emploi / SIAD 2



Entrées en CRP au cours du mois par tranche d'âge

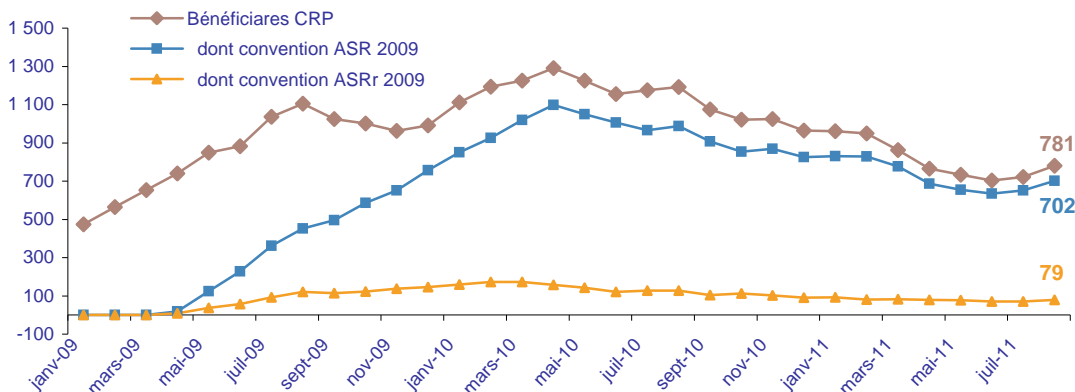


Entrées en CRP au cours du mois par niveau de qualification

Les demandeurs d'emploi indemnisés

| | juillet 2011 | août 2011 | Evolution | Poids | août 2010 | Evolution |
|---|--------------|------------|-----------|--------|-----------|-----------|
| Les demandeurs d'emploi indemnisés | 722 | 781 | 8.2% | 100.0% | 1192 | -34.5% |
| dont indemnisés en ASR 2006 | | | | | 77 | -100.0% |
| dont indemnisés en ASRr 2006 | | | | | | |
| dont indemnisés en ASR 2009 | 652 | 702 | 7.7% | 89.9% | 988 | -28.9% |
| dont indemnisés en ASRr 2009 | 70 | 79 | 12.9% | 10.1% | 127 | -37.8% |

Source : Pôle emploi / Aladin E012



Evolution mensuelle des demandeurs d'emploi indemnisés dans le cadre du dispositif CRP

Le suivi de cohortes -

juillet 2010

Volume d'adhérents cohorte = **125**

| | M+5 | M+6 | M+7 | M+8 | M+9 | M+10 | M+11 | M+12 |
|------------------------|--------|---------|---------|---------|--------|--------|---------|---------|
| | déc-10 | janv-11 | févr-11 | mars-11 | avr-11 | mai-11 | juin-11 | juil-11 |
| Adhérents Présents | 107 | 101 | 64 | 56 | 50 | 44 | 29 | 2 |
| Adhérents Sortis | 18 | 24 | 61 | 69 | 75 | 81 | 96 | 123 |
| Adhérents avec service | 105 | 109 | 109 | 109 | 109 | 109 | 112 | 112 |
| Taux de service | 84.0% | 87.2% | 87.2% | 87.2% | 87.2% | 87.2% | 89.6% | 89.6% |

Adhérents sortis à la fin des 12 mois : 62
 Adhérents réinscrits à la fin des 12 mois : 63
 Taux de sortie à la fin des 12 mois : **49.6%**

Source : Pôle emploi / SIAD2

Convention CRP 2009 : Convention CRP 2009 : Le salarié bénéficiant d'une CRP perçoit une allocation spécifique (ASR) : pendant les 12 premiers mois, l'allocation correspond à 80 % du salaire de référence. Les salariés qui ont moins de 2 ans d'ancienneté peuvent bénéficier du dispositif de reclassement, mais avec une indemnisation moindre (l'ASRr). La convention du 19 février 2009 relative à la CRP est entrée en application le 1er avril 2009.

La Convention CRP 2006 prévoyait une indemnisation en ASR durant 8 mois selon les modalités suivantes : 80% du salaire de référence pendant les 3 premiers mois, 70% du salaire de référence les 5 mois suivants.

Nombre d'adhérents ayant bénéficié d'au moins un service : Nombre d'adhérents de la cohorte ayant bénéficié d'au moins un service entre l'entrée en CRP et la fin du mois M+n. Sont considérés comme service: les MER, les prestations réalisées, les actions de formation ou VAE conseillées.

Taux d'adhérents avec service : Pourcentage d'adhérents avec service à fin M+n par rapport au nombre d'adhérents entrés en CRP dans la cohorte.

Adhérents sortis : Nombre d'adhérents de la cohorte sortis à fin M+12. Un adhérent est sorti si et seulement si à fin M+12 il n'est plus présent en DEFM et en catégorie 1, 2, 3, 6, 7, 8.

Taux de sortie : Pourcentage d'adhérents sortis à fin M+12 par rapport au nombre d'adhérents entrés en CRP dans la cohorte.