

DONNEES REPERES COMMUNAUTES DE COMMUNES SITUATION AU 31 MARS 2017



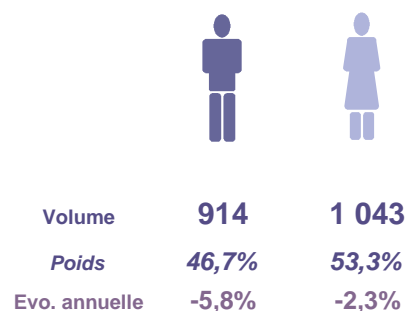
Libre de diffusion sous réserve de mention de la source « Pôle emploi Pays de la Loire »

pôle emploi

LES CHIFFRES CLES

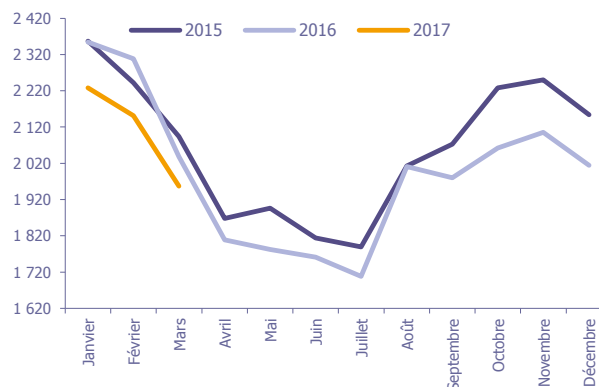
CC Challans-Gois Communauté

	DEFM Cat A	Evolution annuelle
CC Challans-Gois Communauté	1 957	-4,0%
Dépt 85	27 669	-3,1%
Pays de la Loire	167 309	-2,3%
Poids de la CC/dpt	7,1%	

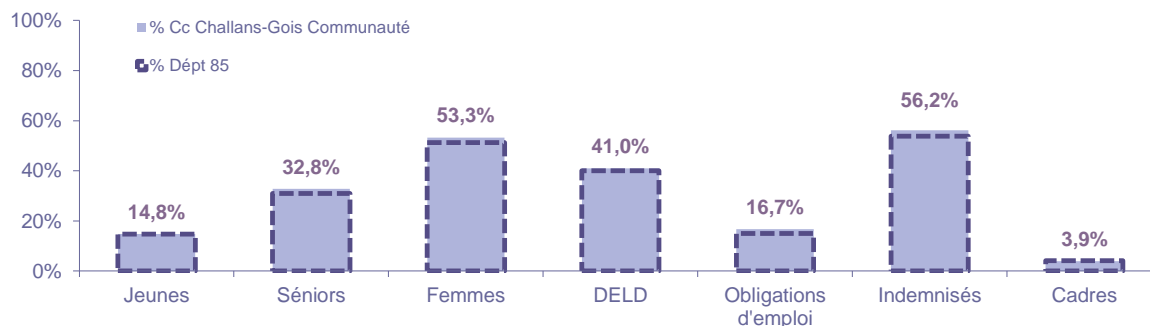


EVOLUTION DE LA DEMANDE D'EMPLOI (Catégorie A)

	DEFM Cat A	Poids	Evolution annuelle
Hommes	914	46,7%	-5,8%
- 25 ans	160	8,2%	-10,1%
25-49 ans	461	23,6%	-6,7%
50 ans et +	293	15,0%	-1,7%
Femmes	1 043	53,3%	-2,3%
- 25 ans	130	6,6%	-20,7%
25-49 ans	564	28,8%	0,5%
50 ans et +	349	17,8%	1,7%
- 25 ans	290	14,8%	-15,2%
25-49 ans	1 025	52,4%	-2,8%
50 ans et +	642	32,8%	0,2%
TOTAL	1 957	100,0%	-4,0%



REPARTITION DE LA DEMANDE D'EMPLOI PAR PUBLICS (Catégorie A)



Evolution annuelle

	Jeunes	Séniors	Femmes	DELD	Obligations d'emploi	Indemnisés	Cadres
CC Challans-Gois Communauté	-15,2%	0,2%	-2,3%	-7,1%	3,2%	-2,0%	-8,4%
Dépt 85	-7,1%	2,7%	-1,1%	-8,5%	0,0%	-0,6%	-3,6%

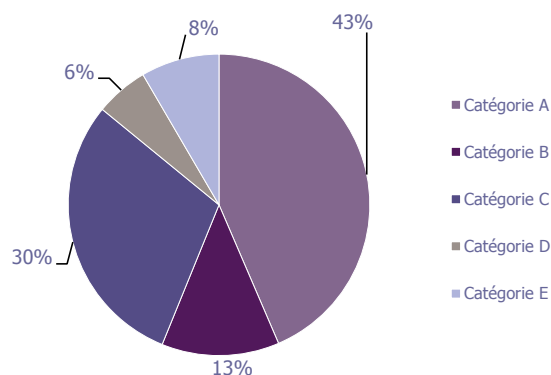
LA DEMANDE D'EMPLOI

31 MARS 2017 (DONNEES BRUTES)

CC Challans-Gois Communauté

LES CATEGORIES DE DEMANDEURS D'EMPLOI

	DEFM mars 2017	Poids	Evolution annuelle
Catégorie A	1 957	43,5%	-4,0%
Catégorie B	567	12,6%	-4,2%
Catégorie C	1 338	29,8%	14,9%
Catégorie D	255	5,7%	2,8%
Catégorie E	378	8,4%	7,4%
TOTAL	4 495	100,0%	2,3%



LES 15 METIERS LES PLUS RECHERCHES PAR LES DE (Catégorie A)

	Hommes	Femmes	Total	Poids (métier / total des métiers)
K1303 Assistance auprès d'enfants	NC	NC	82	4,2%
D1214 Vente en habillement et accessoires de la personne	10	60	70	3,6%
K1304 Services domestiques	NC	NC	68	3,5%
K2204 Nettoyage de locaux	14	42	56	2,9%
D1507 Mise en rayon libre-service	25	25	50	2,6%
D1106 Vente en alimentation	5	43	48	2,5%
M1607 Secrétariat	NC	NC	44	2,3%
N1105 Manutention manuelle de charges	NC	NC	39	2,0%
A1203 Entretien des espaces verts	32	6	38	1,9%
J1301 Personnel polyvalent des services hospitaliers	NC	NC	38	1,9%
H3302 Opérations manuelles d'assemblage, tri ou emballage	16	21	37	1,9%
K1302 Assistance auprès d'adultes	5	32	37	1,9%
A1414 Horticulture et maraîchage	20	14	34	1,7%
N1103 Magasinage et préparation de commandes	28	6	34	1,7%
G1602 Personnel de cuisine	24	9	33	1,7%

NC : données non communiquées en raison du secret statistique (< à 5)

DEMANDES D'EMPLOI ENTREES ET SORTIES (Catégorie A)

	Demandes enregistrées			Demandes sorties		
	Cumul 12 mois	Evol. Ann.	Cum.	Cumul 12 mois	Evol. Ann.	Cum.
dont :	4 187	7,2%		4 094	8,7%	dont :
licenciements économiques	32	3,2%		1 506	10,7%	absences au contrôle
autres licenciements	335	-5,4%		985	-0,8%	reprises emploi signalées
démissions	148	22,3%		520	36,8%	entrées en stage formation
fins de CDD	996	-9,3%		444	-10,8%	arrêts de recherche
fins de mission d'intérim	295	22,9%		333	22,0%	radiations administratives
premières entrées	269	48,6%		306	17,2%	autres cas
reprises d'activité	744	73,8%				
autres cas	1 368	-5,6%				

LES OFFRES D'EMPLOI

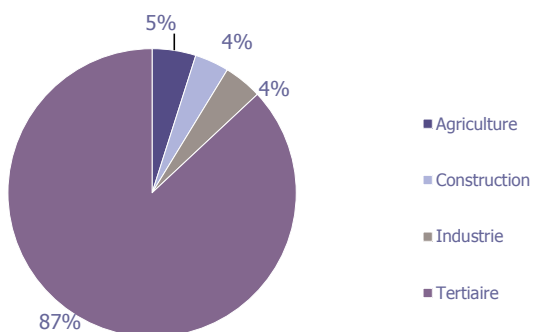
31 MARS 2017 (DONNEES BRUTES)

CC Challans-Gois Communauté

LES CHIFFRES CLES

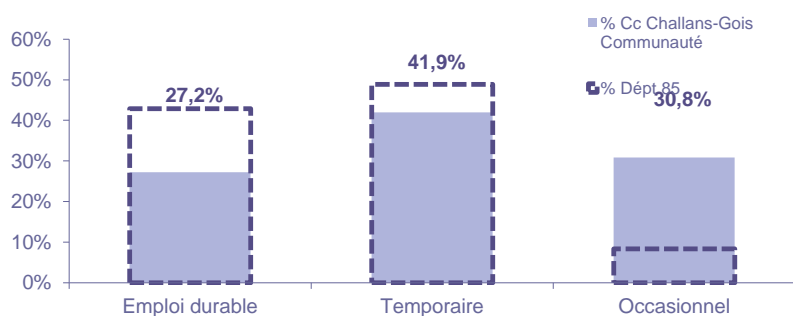
	Nombre	Evolution annuelle	Cumul 12 mois	Evolution annuelle cumulée
OEE Cc Challans-Gois Communauté	242	71,6% ↗	2 141	18,8% ↗
OEE Dépt 85	4 921	52,4% ↗	34 501	21,6% ↗
OEE Pays de la Loire	22 137	23,1% ↗	196 212	15,2% ↗
Poids de la CC dans le dépt	4,9%		6,2%	

REPARTITION DE L'OFFRE D'EMPLOI PAR SECTEUR D'ACTIVITE



OEE	mars 2017	Cumul 12 mois	Evol. Annuelle Cumulée
Agriculture	5	105	
Construction	13	82	22,4%
Industrie	7	92	
Tertiaire	217	1 862	21,1%
TOTAL	242	2 141	18,8%

REPARTITION DE L'OFFRE D'EMPLOI PAR TYPE D'OFFRE



Evolution annuelle cumulée - mars 2017

OEE	Cc Challans-Gois Communauté	Dépt 85
Durable	18,3%	23,7%
Temporaire	11,1%	32,7%
Occasionnel	31,7%	18,2%

Source : Pôle emploi - Persee

Emploi durable : Offres d'emploi enregistrées à Pôle emploi, correspondants à des contrats d'une durée supérieure à 6 mois.

Emploi temporaire : Offres d'emploi enregistrées à Pôle emploi, correspondants à des contrats d'une durée comprise entre 1 et 6 mois.

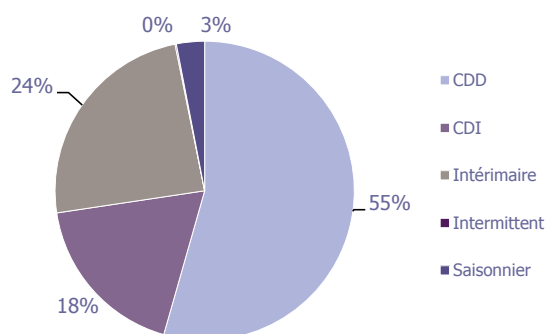
Emploi occasionnel : Offres d'emploi enregistrées à Pôle emploi, correspondants à des contrats d'une durée inférieure à un mois.

LES OFFRES D'EMPLOI

31 MARS 2017 (DONNEES BRUTES)

CC Challans-Gois Communauté

REPARTITION DE L'OFFRE D'EMPLOI PAR TYPE DE CONTRAT DE TRAVAIL



	mars 2017	Cumul 12 mois	Evol. Annuelle Cumulée
CDD	143	1 165	33,4%
CDI	39	390	13,7%
Intérimaire	47	518	4,6%
Intermittent	1	3	-50,0%
Saisonnier	12	65	-23,5%
TOTAL	242	2 141	18,8%

LES 15 METIERS LES PLUS RECHERCHES PAR LES EMPLOYEURS

Offres d'Emploi Enregistrées	De avril 2016 à mars 2017	Poids (métier / total des métiers)
N1103 Magasinage et préparation de commandes	517	24,1%
A1404 Aquaculture	61	2,8%
G1803 Service en restauration	56	2,6%
F1602 Électricité bâtiment	52	2,4%
G1602 Personnel de cuisine	42	2,0%
H2206 Réalisation de menuiserie bois et tonnellerie	41	1,9%
I1604 Mécanique automobile	37	1,7%
F1703 Maçonnerie	32	1,5%
H2102 Conduite d'équipement de production alimentaire	31	1,4%
A1403 Aide d'élevage agricole et aquacole	29	1,4%
D1214 Vente en habillement et accessoires de la personne	29	1,4%
F1606 Peinture en bâtiment	29	1,4%
H3302 Opérations manuelles d'assemblage, tri ou emballage	29	1,4%
M1606 Saisie de données	27	1,3%
D1212 Vente en décoration et équipement du foyer	25	1,2%

Directeur de publication :
 Alain MAUNY
 Directeur de la rédaction :
 Josette BARREAUD
 Conception et réalisation :
 Service Statistiques, Etudes et Evaluation
 Catherine DORNIC, Brigitte VIGOUROUX.

Source : Pôle emploi - Persee

Contact : statsPDL@pole-emploi.fr

www.observatoire-emploi-paysdelaloire.fr