



# Le Marché du Travail : Taux de chômage

## PAYS DE LA LOIRE

Document trimestriel

Situation au 31/03/2013



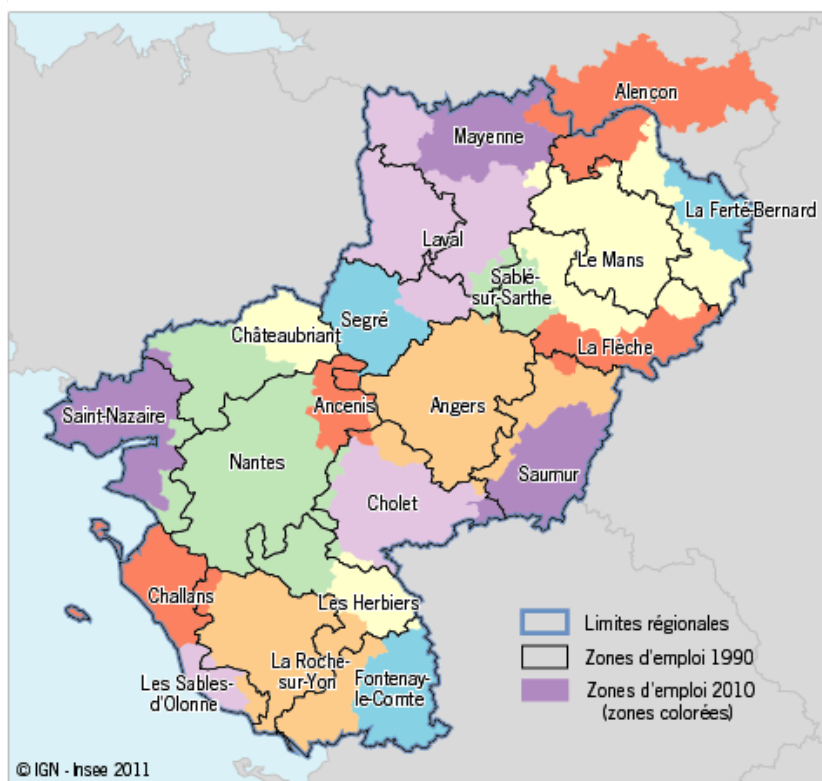
Libre de diffusion sous réserve de mention de la source INSEE, traitement « Pôle emploi Pays de la Loire »

## LES ZONES D'EMPLOI EN PAYS DE LA LOIRE

Les zones d'emploi sont définies comme des espaces à l'intérieur desquels travaillent la plupart des actifs qui y résident. Ce zonage d'étude partitionne intégralement le territoire français. Le découpage réalisé en 2010 prend en compte les évolutions récentes des migrations domicile-travail issues du recensement de la population.

La région est désormais découpée en 20 nouvelles zones d'emploi, dont une zone d'emploi interrégionale autour d'Alençon, qui s'étend également sur la Basse-Normandie. Elle comptait 16 zones d'emploi dans le découpage en vigueur jusqu'à présent, qui datait de 1984. Les zones d'emploi autour des grandes agglomérations s'étendent. Pour autant, les Pays de la Loire présentent la spécificité de conserver également de nombreux pôles d'emploi secondaires, bien répartis sur le territoire.

### Superposition des zones d'emploi millésimées 2010 et des zones d'emploi 1990



Dans les Pays de la Loire comme au niveau national, ce nouveau découpage des zones d'emploi prend en compte les grandes évolutions qui ont redessiné la géographie des marchés du travail locaux depuis une vingtaine d'années : allongement des déplacements domicile-travail, rayonnement croissant des grandes agglomérations, diminution de l'activité des territoires les moins dynamiques.

Ainsi, dans la région, les trois grandes zones urbaines et périurbaines autour de Nantes, d'Angers et du Mans s'agrandissent-elles de façon sensible.

La zone d'emploi de Nantes, qui s'étend au Nord sur l'ancienne zone de Châteaubriant et au Sud vers la Vendée, est celle qui gagne le plus d'habitants avec le redécoupage (plus de 100 000) ; sa population approche désormais le million d'habitants.

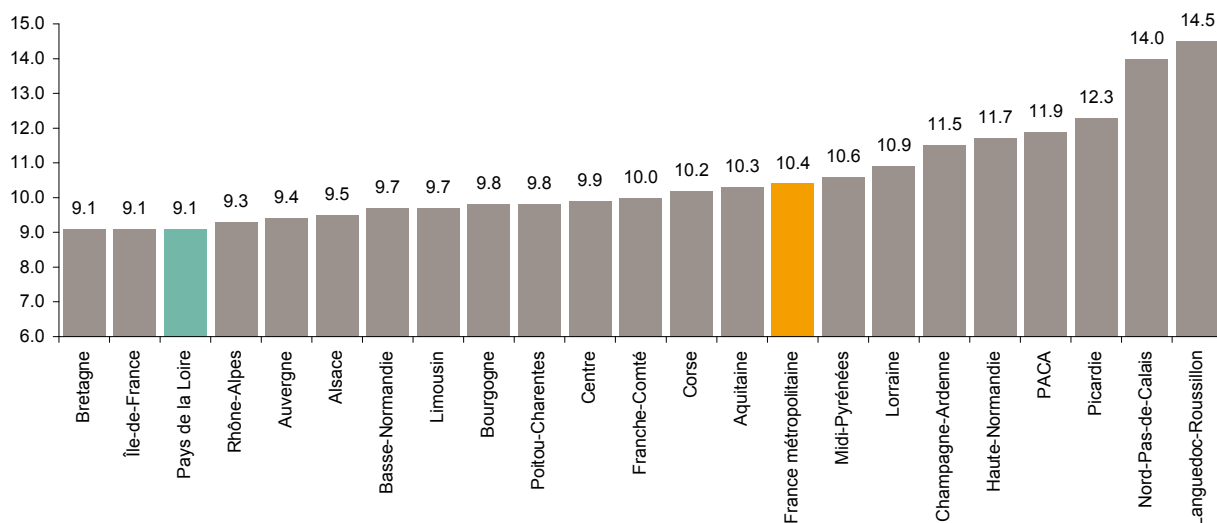
De son côté, la nouvelle zone du Mans prend de l'importance en gagnant un quart d'habitants supplémentaires ; elle compte maintenant presque autant d'habitants que la zone d'Angers (415 000 contre 450 000).

Les deux zones d'emploi découpées autour des deux autres préfectures de département de la région (La Roche-sur-Yon et Laval) sont de taille intermédiaire (un peu plus de 200 000 habitants chacune), mais elles s'étendent également, notamment celle de Laval. A contrario, la taille des autres zones d'emploi de taille intermédiaire se réduit légèrement.

La zone d'emploi de Saint-Nazaire, contrainte par l'influence de la métropole nantaise à l'Est, perd ainsi quelques communes au profit de la zone d'emploi de Nantes. Celles de Cholet et de Saumur se réduisent au profit d'Angers.

# TAUX DE CHOMAGE EN PAYS DE LA LOIRE

Répartition du taux de chômage par région - 1T 2013



Source INSEE, traitement Pôle emploi

## France - Région

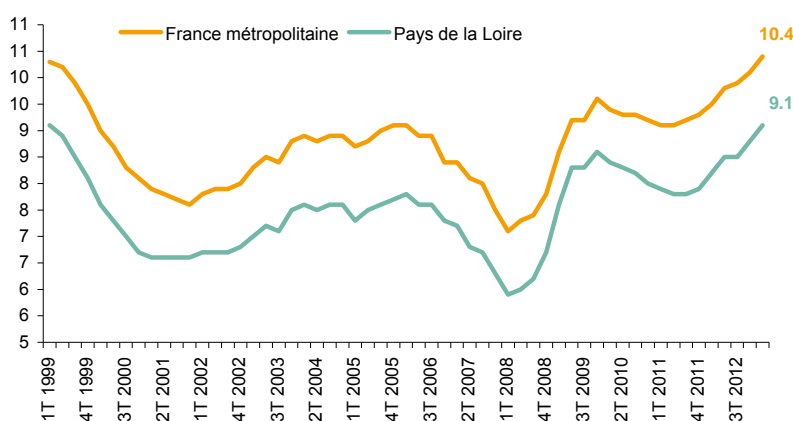
Le taux de chômage est en hausse au premier trimestre 2013 : **9,1%** pour les Pays de la Loire (**8,8%** au 4ème trimestre 2012 révisé) et **10,4%** pour la France métropolitaine (**10,1%** au 4ème trimestre 2012 révisé).

Les régions Pays de la Loire, la Bretagne et l'Île de France affichent le taux le plus bas de l'ensemble des régions.

La progression trimestrielle régionale (**+0,3 point**) est identique à celle de la France métropolitaine.

L'évolution annuelle régionale (**+0,9 point**) est identique à celle de la France métropolitaine.

Evolution trimestrielle du taux de chômage



Source INSEE, traitement Pôle emploi

## Région - Départements

Le département de la Sarthe affiche le taux de chômage le plus élevé de tous les départements de la région Pays de la Loire (**10,3%**).

L'évolution trimestrielle du département de la Vendée est en nette progression (**+0,4 point**). Les départements de la Sarthe et de la Mayenne affichent l'évolution trimestrielle la plus basse (**+0,2 point**) de la région.

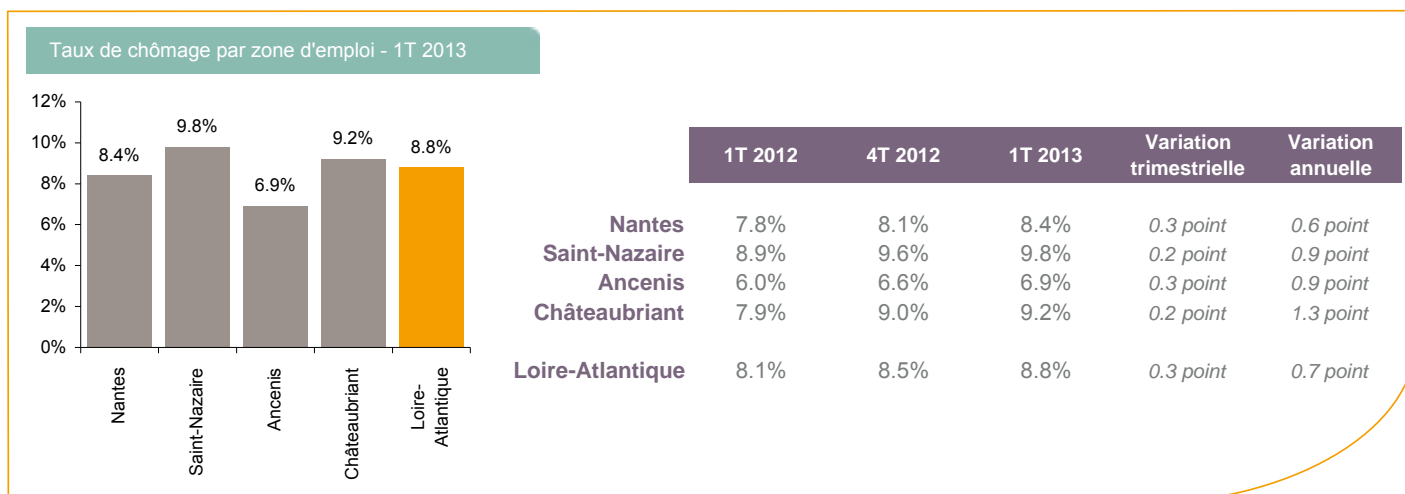
L'évolution annuelle de tous les départements est positive et varie de **+0,7** à **+1,3 point**. Le département de la Sarthe a la plus forte variation annuelle (**+1,3 point**).

Taux de chômage par département

	1T 2012	4T 2012	1T 2013	Variation trimestrielle	Variation annuelle
<b>Loire- Atlantique</b>	8.1%	8.5%	8.8%	0.3 point	0.7 point
<b>Maine-et-Loire</b>	8.7%	9.4%	9.7%	0.3 point	1 point
<b>Mayenne</b>	6.1%	7.0%	7.2%	0.2 point	1.1 point
<b>Sarthe</b>	9.0%	10.1%	10.3%	0.2 point	1.3 point
<b>Vendée</b>	8.0%	8.4%	8.8%	0.4 point	0.8 point
<b>Pays de la Loire</b>	8.2%	8.8%	9.1%	0.3 point	0.9 point
<b>France métropole</b>	9.5%	10.1%	10.4%	0.3 point	0.9 point

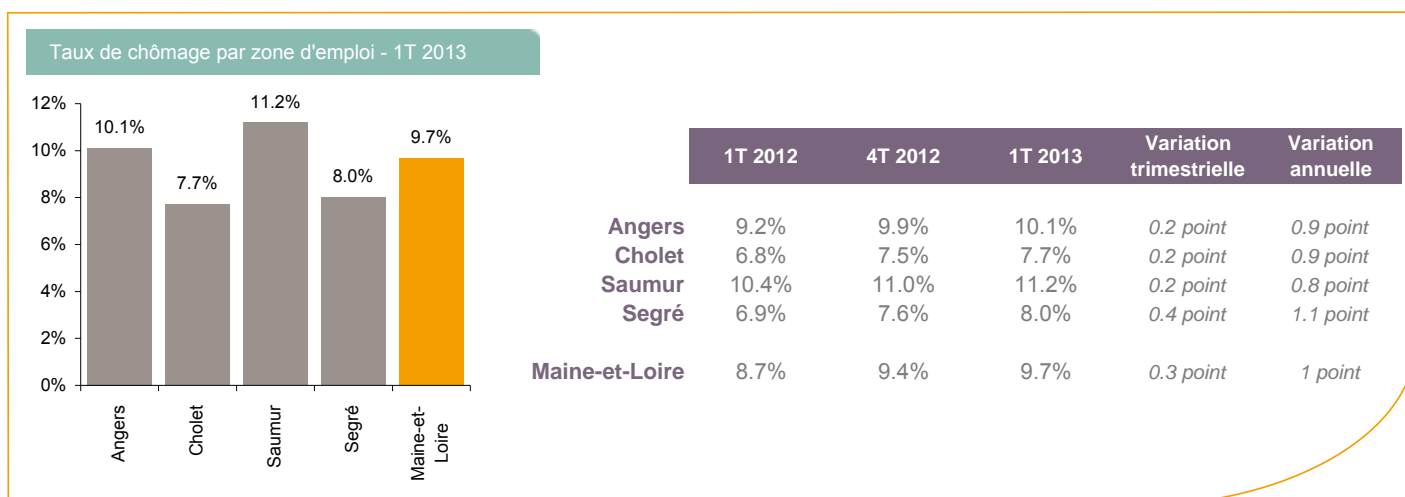
Source INSEE, traitement Pôle emploi

## TAUX DE CHOMAGE EN LOIRE-ATLANTIQUE



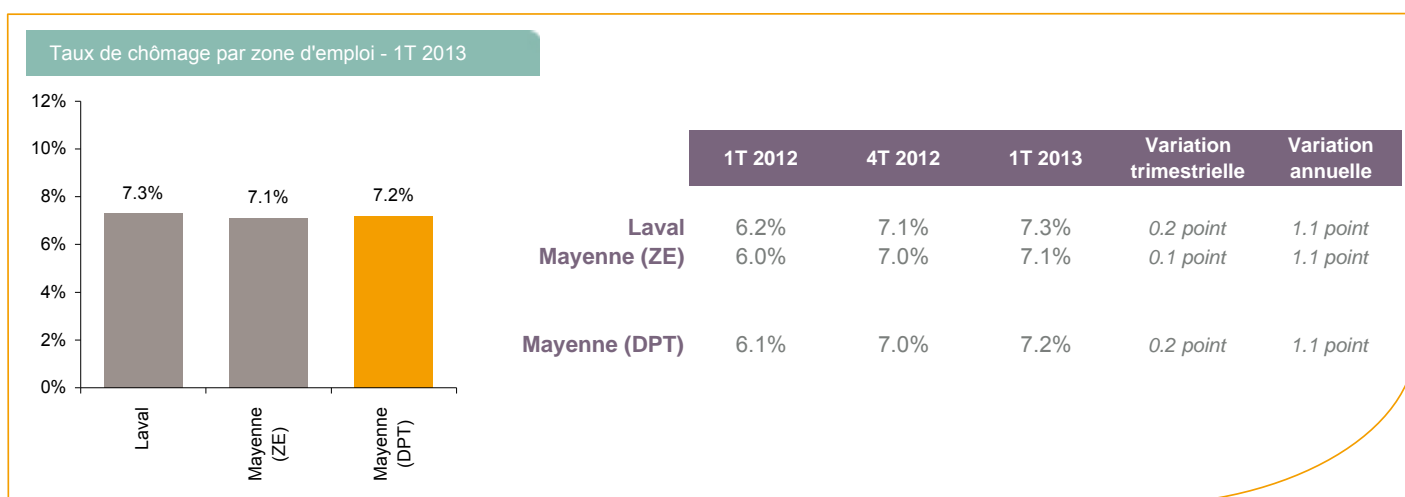
Source INSEE, traitement Pôle emploi

## TAUX DE CHOMAGE EN MAINE-ET-LOIRE



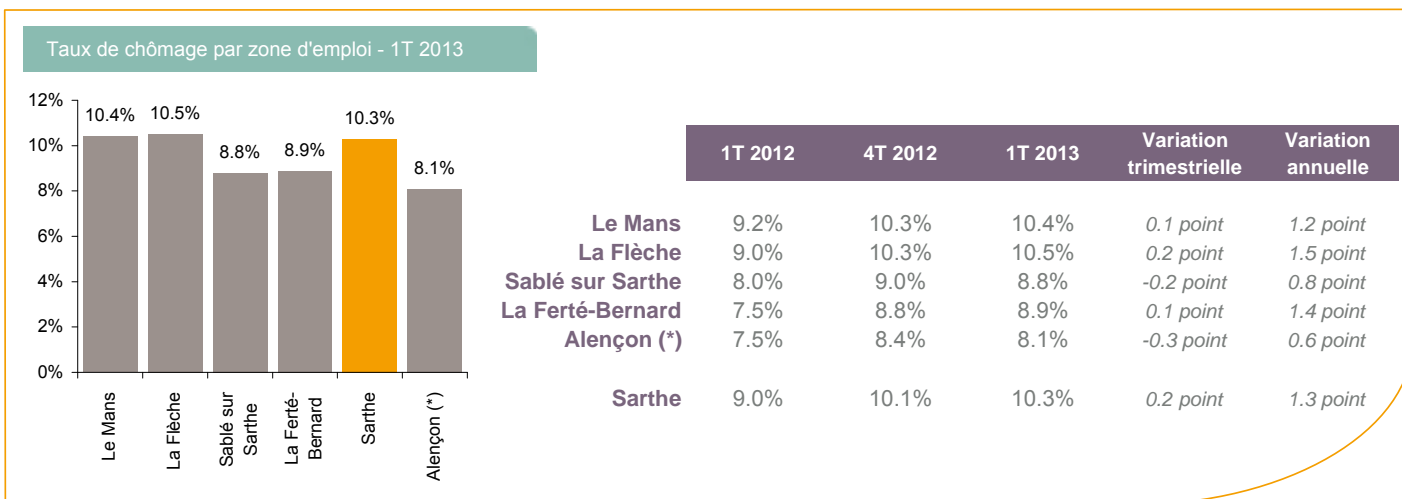
Source INSEE, traitement Pôle emploi

## TAUX DE CHOMAGE EN MAYENNE



Source INSEE, traitement Pôle emploi

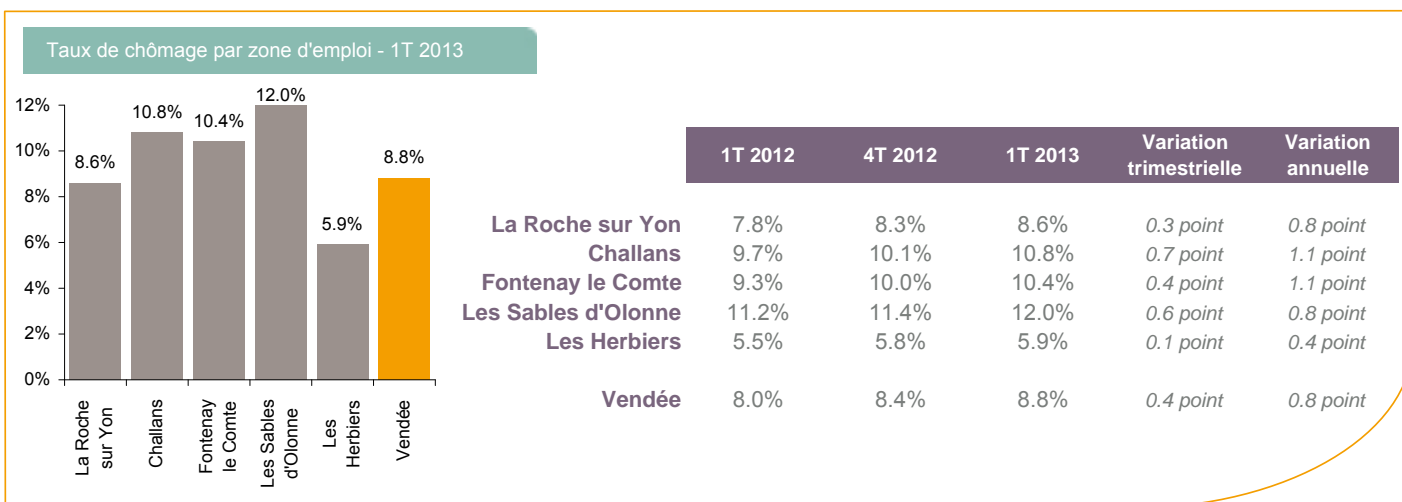
# TAUX DE CHOMAGE EN SARTHE



(\*) Zone d'emploi d'Alençon - Partie Pays de la Loire

Source INSEE, traitement Pôle emploi

# TAUX DE CHOMAGE EN VENDEE



Source INSEE, traitement Pôle emploi

## DEFINITION ZONE D'EMPLOI :

Une zone d'emploi est un espace géographique à l'intérieur duquel la plupart des actifs résident et travaillent, et dans lesquels les établissements trouvent l'essentiel de la main-d'œuvre nécessaire pour occuper les emplois offerts.

Piloté par la Direction de l'animation de la recherche, des études et des statistiques (Dares) du Ministère du travail, de l'emploi et de la santé, avec l'appui technique de l'Insee, le découpage en zones d'emploi constitue une partition du territoire adaptée aux problématiques des marchés locaux de l'emploi.

Les déplacements domicile-travail constituent la variable de base pour la détermination de ce zonage. Les zones d'emploi sont ainsi construites de telle façon que la proportion d'actifs occupés résidant et travaillant dans la même zone soit la plus élevée possible.

## SOURCES :

Insee, recensements de la population 1999 et 2008 - exploitation principale. Données provisoires pour le dernier trimestre.

[www.observatoire-emploi-paysdelaloire.fr](http://www.observatoire-emploi-paysdelaloire.fr)

Le service Statistiques, Etudes et Evaluation est à votre disposition pour tout complément d'information.

Contact : statspd@pole-emploi.fr

Directeur de publication :  
Gwenaél PROUTEAU

Directeur de la rédaction :  
Josette BARREAU

Conception et réalisation:  
Service Statistiques, Etudes et Evaluation  
- Catherine MOULIN et Linda LAUNAY