



# Le Marché du Travail : Données Repères

## Communauté de Communes

Document Trimestriel

Situation au 31/03/2013



Libre de diffusion sous réserve de mention de la source « Pôle emploi Pays de la Loire »

### LES CHIFFRES CLES

CC de la Région de Doué la Fontaine

DEFM  
Cat A      Evolution  
annuelle

CC de la Région de Doué la Fontaine	<b>547</b>	<b>11.2%</b>
Dépt 49	<b>35 988</b>	<b>16.3%</b>
Pays de la Loire	<b>155 965</b>	<b>14.8%</b>
Poids de la CC/dpt	<b>1.5%</b>	



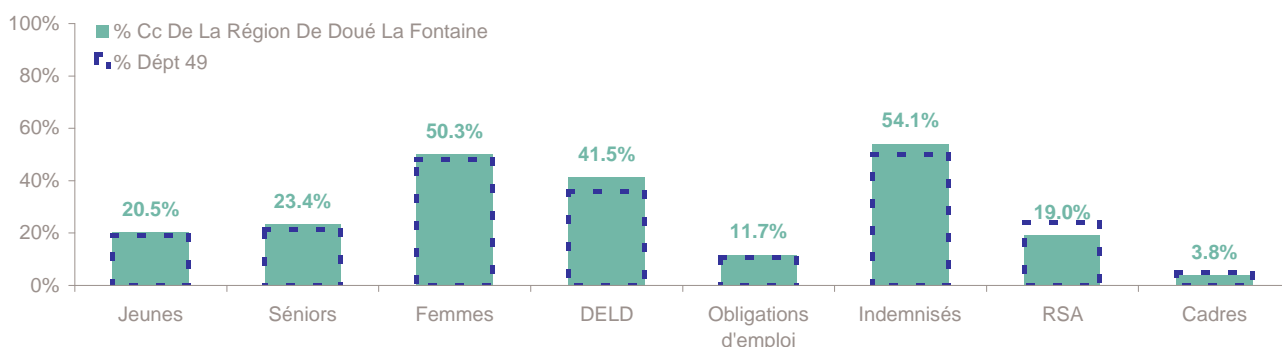
Volume	<b>272</b>	<b>275</b>
Poids	<b>49.7%</b>	<b>50.3%</b>
Evo. annuelle	<b>5.8%</b>	<b>17.0%</b>

### EVOLUTION DE LA DEMANDE D'EMPLOI (Catégorie A)

	DEFM Cat A	Poids	Evolution annuelle
<b>Hommes</b>	<b>272</b>	<b>49.7%</b>	<b>5.8%</b>
- 25 ans	63	11.5%	6.8%
25-49 ans	134	24.5%	-3.6%
50 ans et +	75	13.7%	27.1%
<b>Femmes</b>	<b>275</b>	<b>50.3%</b>	<b>17.0%</b>
- 25 ans	49	9.0%	-25.8%
25-49 ans	173	31.6%	31.1%
50 ans et +	53	9.7%	43.2%
<b>- 25 ans</b>	<b>112</b>	<b>20.5%</b>	<b>-10.4%</b>
<b>25-49 ans</b>	<b>307</b>	<b>56.1%</b>	<b>13.3%</b>
<b>50 ans et +</b>	<b>128</b>	<b>23.4%</b>	<b>33.3%</b>
<b>TOTAL</b>	<b>547</b>	<b>100.0%</b>	<b>11.2%</b>



### REPARTITION DE LA DEMANDE D'EMPLOI PAR PUBLICS (Catégorie A)



#### Evolution annuelle

CC de la Région de Doué la Fontaine	-10.4%	33.3%	17.0%	25.4%	42.2%	8.8%	23.8%	10.5%
Dépt 49	12.9%	19.2%	13.7%	24.9%	21.2%	14.4%	19.4%	10.5%

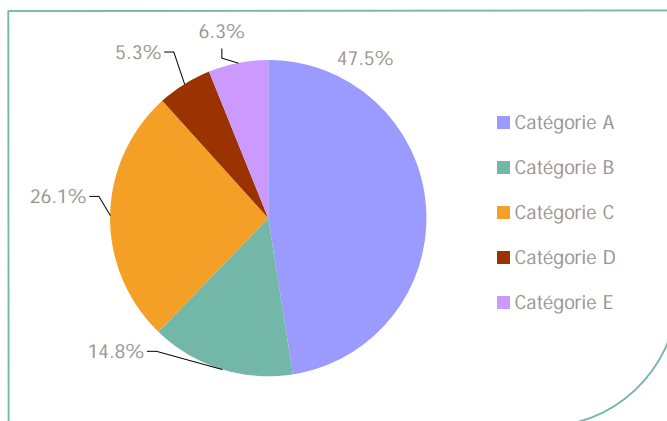
# La Demande d'emploi 31 mars 2013 (Données brutes)

## LE MARCHE DU TRAVAIL

CC de la Région de Doué la Fontaine

### LES CATEGORIES DE DEMANDEURS D'EMPLOI

	DEFM mars 2013	Poids	Evolution annuelle
Catégorie A	547	47.5%	11.2%
Catégorie B	171	14.8%	12.5%
Catégorie C	301	26.1%	2.0%
Catégorie D	61	5.3%	15.1%
Catégorie E	72	6.3%	10.8%
<b>TOTAL</b>	<b>1 152</b>	<b>100.0%</b>	<b>9.0%</b>



### LES 15 METIERS LES PLUS RECHERCHES PAR LES DE (Catégorie A)

	Hommes	Femmes	Total	Poids (métier / total des métiers)
A1402 Aide agricole de production légumière ou végétale	11	18	29	5.3%
A1401 Aide agricole de production fruitière ou viticole	8	13	21	3.8%
K2204 Nettoyage de locaux	5	15	20	3.7%
A1414 Horticulture et maraîchage	NC	NC	15	2.7%
H3302 Opérations manuelles d'assemblage, tri ou emballage	6	9	15	2.7%
M1607 Secrétariat	NC	NC	14	2.6%
D1507 Mise en rayon libre-service	NC	NC	13	2.4%
K1304 Services domestiques	NC	NC	13	2.4%
N4101 Cond. de transport de marchandises sur longue distance	NC	NC	13	2.4%
A1405 Arboriculture et viticulture	7	5	12	2.2%
G1602 Personnel de cuisine	6	6	12	2.2%
K1303 Assistance auprès d'enfants	NC	NC	12	2.2%
N1105 Manutention manuelle de charges	NC	NC	12	2.2%
D1212 Vente en décoration et équipement du foyer	NC	NC	9	1.6%
D1505 Personnel de caisse	NC	NC	9	1.6%

NC : données non communiquées en raison du secret statistique (< à 5)

### DEMANDES D'EMPLOI ENTREES ET SORTIES (Catégorie A)

	Demandes enregistrées			Demandes sorties			
	Cumul 12 mois	Evol. Ann.	Cum.	Cumul 12 mois	Evol. Ann.	Cum.	
<b>dont :</b>	<b>979</b>	<b>-2.6%</b>		<b>883</b>	<b>3.2%</b>		<b>dont :</b>
licenciements économiques	10	25.0%		372	5.4%		absences au contrôle
autres licenciements	78	-1.3%		207	8.9%		reprises emploi signalées
démissions	39	8.3%		87	20.8%		entrées en stage formation
fins de CDD	334	-8.2%		112	-5.1%		arrêts de recherche
fins de mission d'intérim	39	-13.3%		69	-20.7%		radiations administratives
premières entrées	32	14.3%		36			autres cas
reprises d'activité	111	4.7%					
autres cas	336	-1.2%					

Source : Pôle emploi - Persee

# Les Offres d'emploi 31 mars 2013

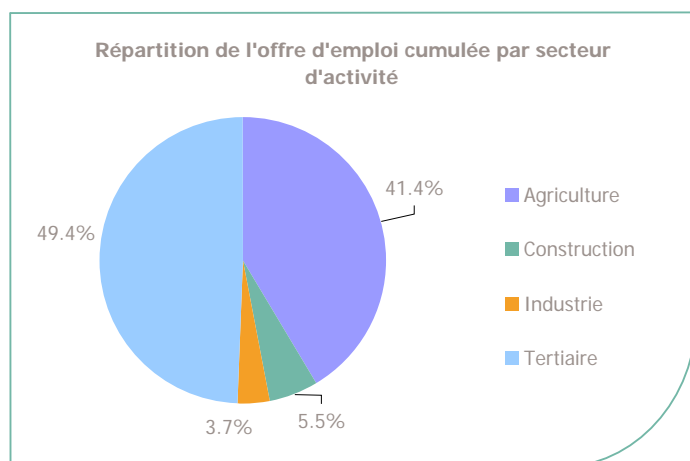
## LE MARCHÉ DU TRAVAIL

CC de la Région de Doué la Fontaine

### LES CHIFFRES CLES

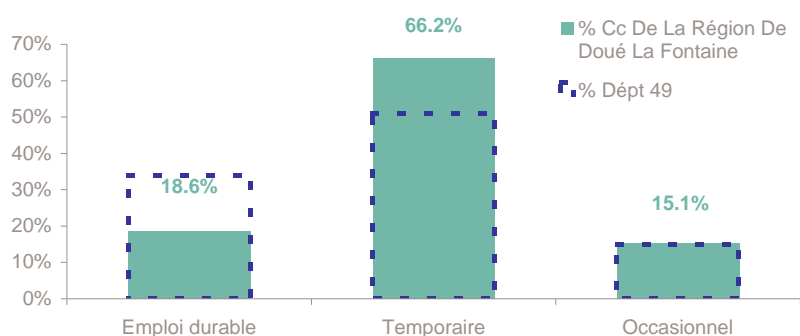
	Nombre	Evolution annuelle	Cumul 12 mois	Evolution annuelle cumulée
OEE Cc De La Région De Doué La Fontaine	37	27.6% ↗	601	-7.0% ↘
OEE Dépt 49	2 565	-29.7% ↘	34 343	-13.2% ↘
OEE Pays de la Loire	12 801	-26.2% ↘	162 690	-12.4% ↘
Poids de la CC dans le dépt	1.4%		1.7%	

### REPARTITION DE L'OFFRE D'EMPLOI PAR SECTEUR D'ACTIVITE



OEE	mars 2013	Cumul 12 mois	Evol. Annuelle Cumulée
Agriculture	5	249	31.1%
Construction	4	33	13.8%
Industrie	3	22	
Tertiaire	25	297	-26.7%
<b>TOTAL</b>	<b>37</b>	<b>601</b>	<b>-7.0%</b>

### REPARTITION DE L'OFFRE D'EMPLOI PAR TYPE D'OFFRE



Evolution annuelle cumulée - mars 2013

OEE	Cc De La Région De Doué La Fontaine	Dépt 49
Durable	-33.7%	-17.6%
Temporaire	0.8%	2.3%
Occasionnel	11.0%	-14.0%

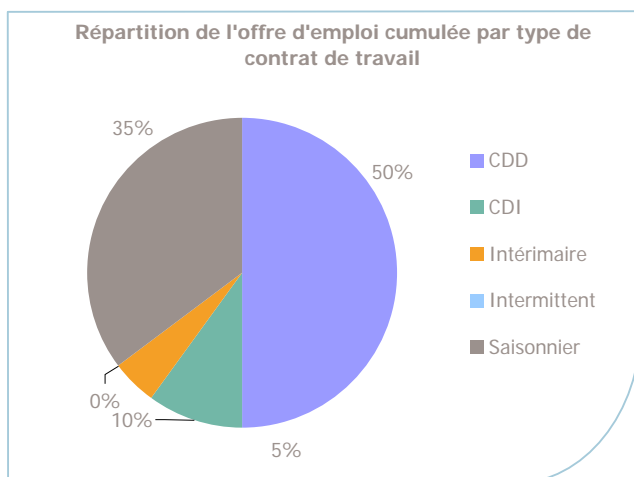
Source : Pôle emploi - Persee

**Emploi durable** : Offres d'emploi enregistrées à Pôle emploi, correspondants à des contrats d'une durée supérieure à 6 mois.

**Emploi temporaire** : Offres d'emploi enregistrées à Pôle emploi, correspondants à des contrats d'une durée comprise entre 1 et 6 mois.

**Emploi occasionnel** : Offres d'emploi enregistrées à Pôle emploi, correspondants à des contrats d'une durée inférieure à un mois.

## REPARTITION DE L'OFFRE D'EMPLOI PAR TYPE DE CONTRAT DE TRAVAIL



	mars 2013	Cumul 12 mois	Evol. Annuelle Cumulée
CDD	30	301	12.7%
CDI	4	59	-49.6%
Intérimaire	1	29	-50.0%
Intermittent			
Saisonnier	2	212	3.9%
<b>TOTAL</b>	<b>37</b>	<b>601</b>	<b>-7.0%</b>

## LES 15 METIERS LES PLUS RECHERCHES PAR LES EMPLOYEURS

Offres d'Emploi Enregistrées	De avril 2012 à mars 2013	Poids (métier / total des métiers)
A1401 Aide agricole de production fruitière ou viticole	275	45.8%
K2303 Nettoyage des espaces urbains	22	3.7%
A1202 Entretien des espaces naturels	18	3.0%
A1405 Arboriculture et viticulture	16	2.7%
K2204 Nettoyage de locaux	14	2.3%
K2304 Revalorisation de produits industriels	14	2.3%
G1803 Service en restauration	12	2.0%
J1301 Personnel polyvalent des services hospitaliers	10	1.7%
A1402 Aide agricole de production légumière ou végétale	8	1.3%
G1203 Animation de loisirs auprès d'enfants ou d'adolescents	8	1.3%
I1203 Maintenance des bâtiments et des locaux	6	1.0%
F1605 Montage de réseaux électriques et télécoms	5	0.8%
G1501 Personnel d'étage	5	0.8%
J1501 Soins d'hygiène, de confort du patient	5	0.8%
N1103 Magasinage et préparation de commandes	5	0.8%

Source : Pôle emploi - Persee

[www.observatoire-emploi-paysdelaloire.fr](http://www.observatoire-emploi-paysdelaloire.fr)

Le service Statistiques, Etudes et Evaluation est à votre disposition pour tout complément d'information  
Contact : statsPDL@pole-emploi.fr

Directeur de publication :  
Gwenaél PROUTEAU  
Directeur de la rédaction :  
Josette BARREAUD  
Conception et réalisation :  
Service Statistiques, Etudes et  
Evaluation – Catherine MOULIN,  
Brigitte VIGOUROUX.